



Escavação Arqueológica Biblioteca

Estrutura nº



SIL
VES

Localização:

Sector:

Tipo:

Descrição:

Medidas:

Profundidade máxima:

Largura máxima:

Outras medidas:

A estrutura encontra-se totalmente visível?

Continua para:

Interpretação:

Relações Estratigráficas:

Coberto por:									
Encostado por:									
Cortado por:									
Corta:									

Matriz:

--

Desenhos:

Fotografias:

Data de registo:

Data de escavação:

Observações:

Fig. 3 - Ficha de Registo de Estrutura

Ficha nº: _____ prov. _____
 N° Inventário: _____
 Identificação do objeto: _____
 Tipo: _____
 Forma: _____
 Proveniência: _____
 Sítio: _____
 Sector: _____
 Quadrado: _____
 Estrato: _____
 Camada: _____
 Contexto: _____
 Data Intervenção Arqueológica: _____
 Responsável pela Intervenção Arqueológica: _____
 Estado Conservação: _____

Dimensões: Diâmetro bordo: _____ Diâmetro máximo: _____ Diâmetro fundo: _____
 Altura máxima: _____ Espessura máxima: _____

Execução/Tecnologia: Manual Modelagem a Tomo Lento Modelagem a Tomo Rápido

Pasta Superfície interior: Moldagem Modelagem Outros Superfície exterior: Núcleo: _____

Cozedura: Oxidante Redutora Oxidante/Redutora Redutora/Oxidante

ENP'S:

ENP'S:	Porcentagem/Dimensão	Aredondadas	Angulosas	Variadas	Indeterminadas
Mica:					
Arenilo:					
Calcite:					
Quartzo:					
Feldspato:					
Grog/Chamote:					
Indeterminado:					

Textura: Multo depurada Depurada Pouco depurada Grosseira
 Descrição formal: _____

Técnicas de acabamento: Engrafe Vidrado Vidrado melado Vidrado verde
 Estanhado Esmaltado Reflexo metálico Dourado Canelura Incisão
 Estampilhado Brulado Pintura a branco Pintura a negro Pintura a vermelho
 Engrafiado Aplicações plásticas Corda seca total Corda seca parcial Impressa
 Verde e manganês Malado e manganês Pingos de vidrado Outra

Temática decorativa/Localização da decoração: _____

Cronologia: _____

Justificação: _____

Paralelos: _____

Observações: _____

Desenho: _____

Fig. 4 - Ficha de Inventário de Materiais Cerâmicos

**Escavação Arqueológica Biblioteca
Cerâmicas – Dados Estatísticos**

Quadrado _____ **Estrato** _____ **Sector** _____ **Camada** _____

Pasta _____

Forma	Bordos	Bases	Paredes	Asas	Perfis Comp.	Perfis Inc.	Indeterm.	Total	Observações
Alguidares									
Candis									
Cântaros									
Cantis									
Frigideiras									
Infusas									
Jarras/Jarros									
Panelas									
Potes									
Púcaros									
Taças									
Talhas									
Tinteiros									
Tampas									
Bules									
Ânforas									
Alcatruzes									
Trípodes									
Indeterm.									
Total									

Decoração	Pintura	Verde & Manganês	Meiado & Manganês	Corda Seca Total	Corda Seca Parcial	Estamp.	Incisa	Canelura	Aplicação plástica	Vidrado	Esmalt.	Outra
Alguidares												
Candis												
Cântaros												
Cantis												
Frigideiras												
Infusas												
Jarras(os)												
Panelas												
Potes												
Púcaros												
Taças												
Talhas												
Tinteiros												
Tampas												
Bules												
Ânforas												
Alcatruzes												
Trípodes												
Indeterm.												
Total												

Fig. 5 - Ficha de Registo de Fragmentos Cerâmicos

Fundo Bibliográfico de Arqueologia



Nº Registro Tipo de Obra

Coordenação Editorial Editor

Ano de Edição Local de Edição

Tema Período Cronológico

Autor (es)

Título

Resum

Tipo de Suporte Centro de Documentação Local de Depósito

Estante Prateleira Dossier Separador

Obs


Fig. 6 - Ficha de Leitura

DEPARTAMENTO DE ANTROPOLOGIA
UNIVERSIDADE DE COIMBRA
 Ficha Antropológica


Local: _____ Data: / /
 Coordenadas: X Y Z
 Elementos de datação: _____
 Solo: _____
 Sepultura _____

a) Material de construção: _____

b) Planta:



c) Secção:



c) Dimensões:

Comprimento máximo: _____
 Largura máxima: _____
 Profundidade: _____

Campanha: _____ Esqueleto nº _____
 Fotografia: N S p/b cor
 Espólio: _____

Desenho: Sepultura N S Escala: _____
 Esqueleto N S Escala: _____

Comprimento máximo do esqueleto: _____

Nível etário: C J A Sexo: M F I

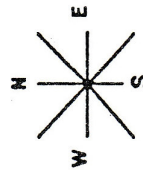
Patologia: _____

Deposição: crânio _____

pós-craniano: _____

Consolidante: N S _____

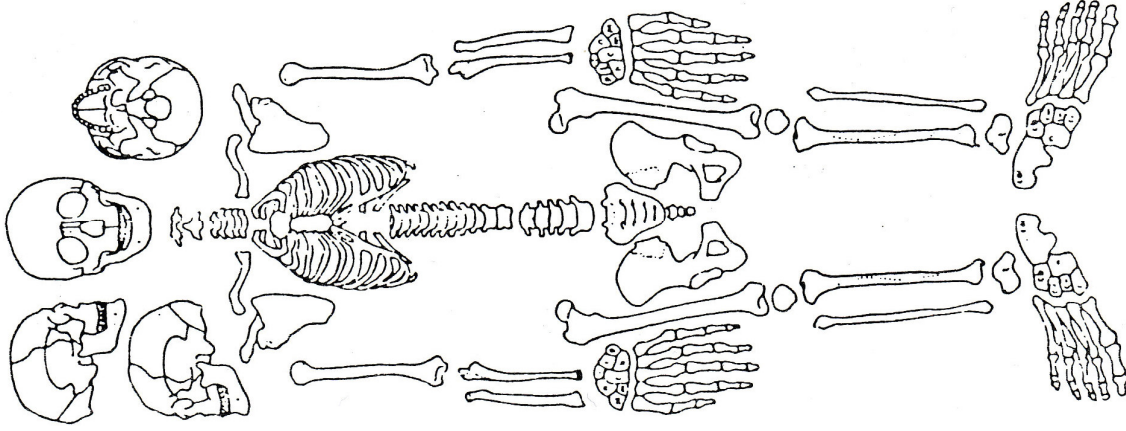
Orientação:



Posição: membros superiores:



membros inferiores:



Ausente
 Presente
 Mal conservado

Fig. 1 - Ficha Antropológica



Escavação Arqueológica Biblioteca

Camada n^o

Quadrados / Estratos:

Descrição:

Material Arqueológico:

Razão porque foi individualizada:

Grau de contaminação:

Com a camada:

Interpretação:

Relações Estratigráficas:

Coberto por:										
Encostado por:										
Cortado por:										
Assenta:										
Encosta:										
Enche:										
Igual a:										

Matriz:

--

Fotografias:

Data de registo:

Desenhos:

Data de escavação:

Observações:

--

Fig. 2-Ficha de Camada