








-  Curva de Nivel Proposta
-  Curva de Nivel Existente
-  Área de Escavação
-  Área e Aterro
-  Edifício
-  Linha de Drenagem Natural
-  Limite da Área de Estudo