



--- Limite da área de Anteprojeto

PAVIMENTOS

- 01 Calçada miuda regular de cubos de pedra calcária idêntica à que se verifica no lugar (0.05x0.05x0.05m) [ver P01;P02;P03;P05]
- 02 Calçada grada regular de cubos de pedra calcária de cor preta para tráfego de veículos (0.10x0.10x0.10m) [ver P02]
- 03 Gravelha agregada com resinas aglutinantes, do tipo terraway ou equivalente de cor branca [ver P05;P06;P07;P08]
- 04 Gravelha agregada com resinas aglutinantes, do tipo terraway, ou equivalente de cor cinza para tráfego de veículos [ver P03;P04]
- 05 Calçada irregular de pedra calcária de cor preta [ver P05;P08]
- 06 Terra batida [ver P09]
- 07 Seixo rolado de cor cinza com calibre 150/300

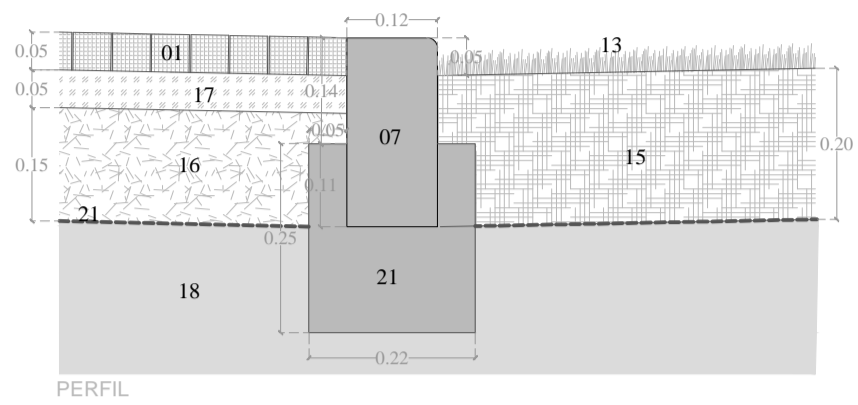
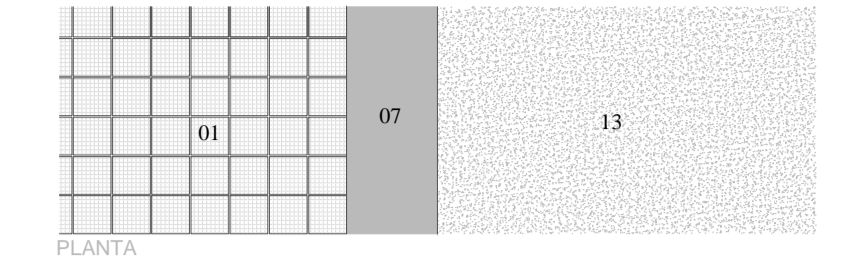
ELEMENTOS DE CONTENÇÃO E DE TRANSIÇÃO

- 08 Lancil em pedra de calcário pré-fabricado branco (1.00x0.12x0.25m) [ver P01;P02;P03]
- 09 Lancil-guia em betão pré-fabricado cinzento (1.00x0.10x0.20m) [ver P05;P08]
- 10 Lancil-rampa em pedra de calcário pré-fabricado branco (1.00x0.40x0.02x0.25m) [ver P06]
- 11 Guia em fiada dupla de cubos de pedra calcária de cor branca (0.05x0.05x0.05m) [ver P04]
- 12 Remate em aço eletro galvanizado e pintado com tinta anti-corrosiva (2.00x0.20x0.005m) [ver P04;P08]
- 13 Remate em barrote de madeira (3.00x0.20m) [ver P09]

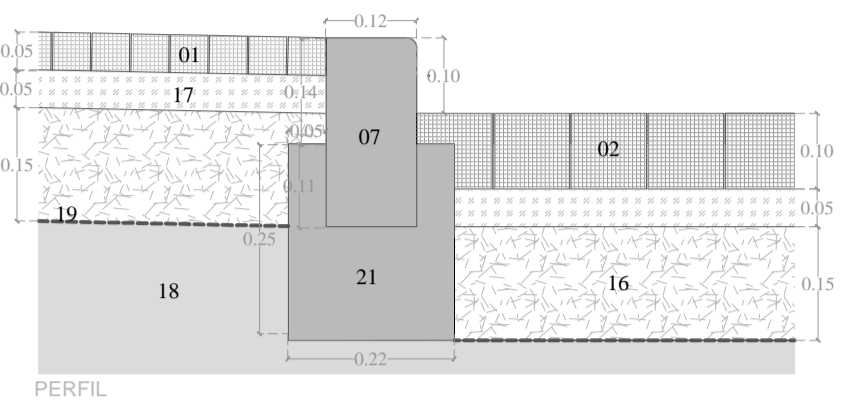
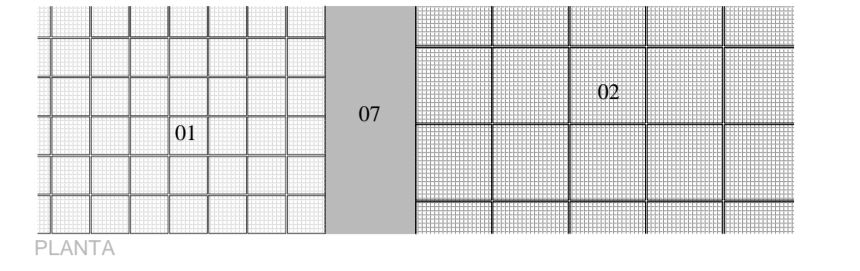
MARCAÇÃO EM PAVIMENTO

- 14 Símbolo - Estacionamento destinado a automobilistas com mobilidade reduzida pintado com tinta refletora branca
- 15 Passadeira em calçada grada regular de cubos de pedra calcária de cor branca para tráfego de veículos (0.10x0.10x0.10m)

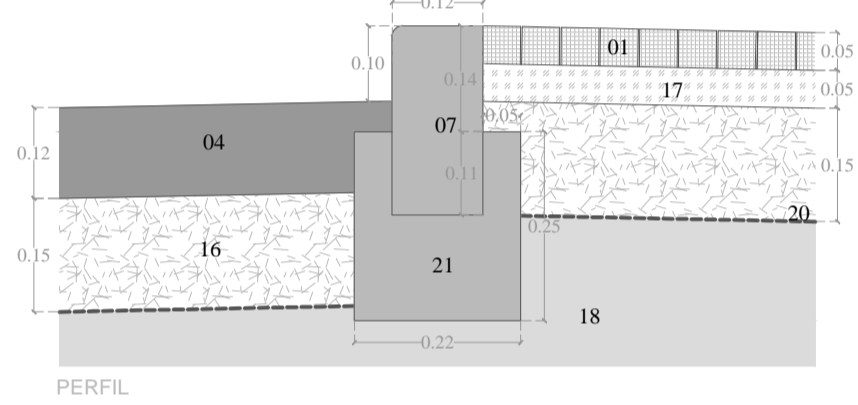
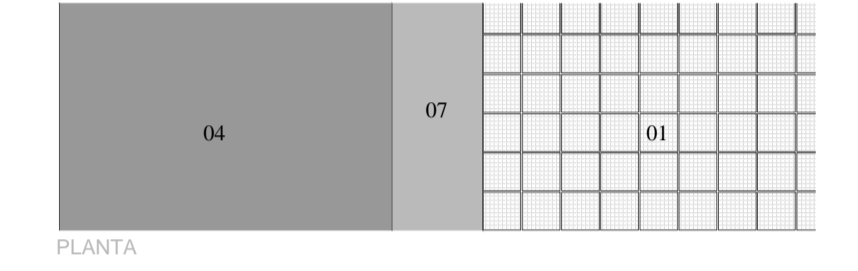
PORMENOR 01
Calçada miuda | Zona Verde
Esc: 1/10



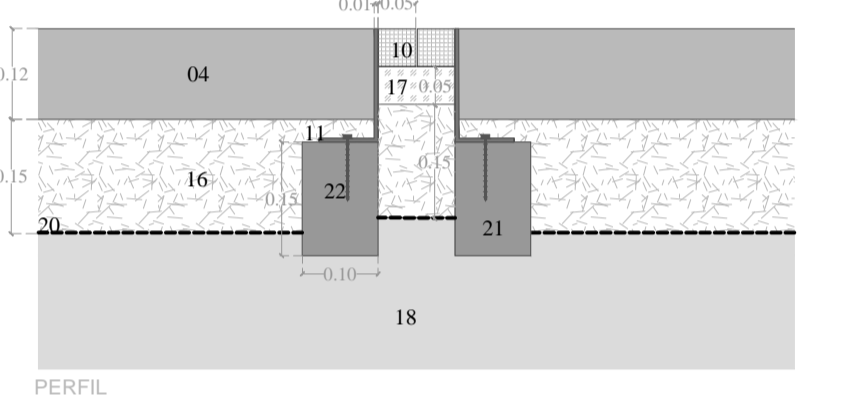
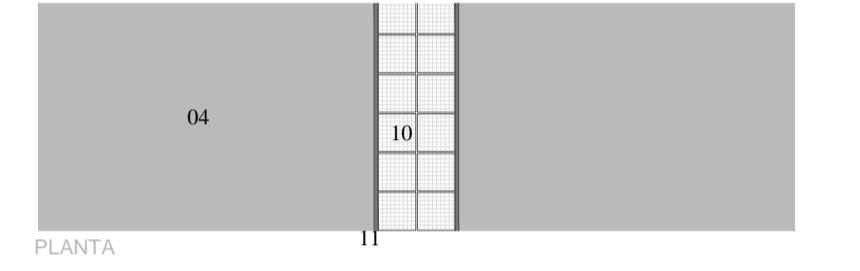
PORMENOR 02
Calçada miuda | Calçada grada
Esc: 1/10



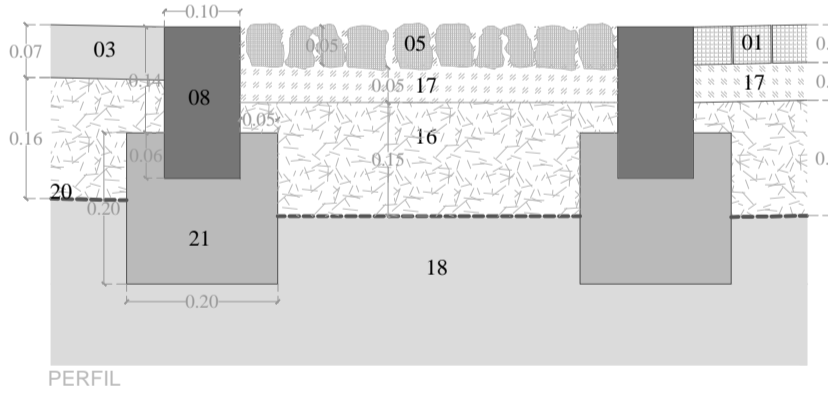

PORMENOR 03
Terraway cinzento | Calçada miuda
Esc: 1/10



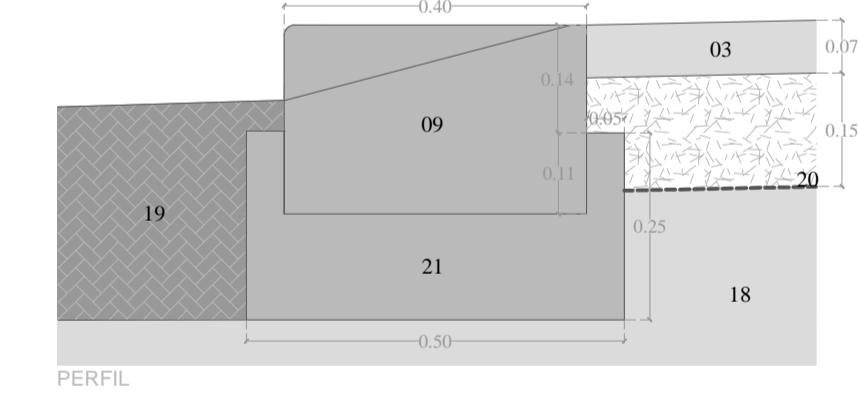
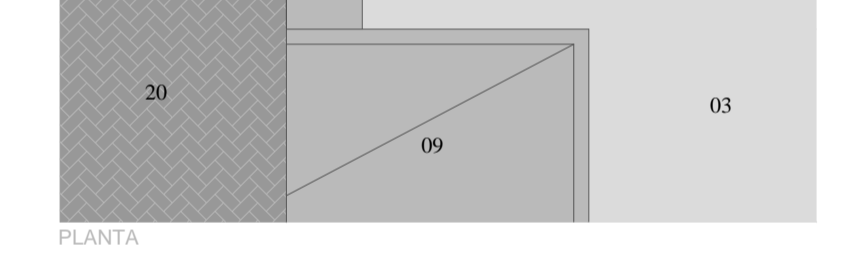
PORMENOR 04
Terraway cinzento | Guia em cubos de calcário
Esc: 1/10



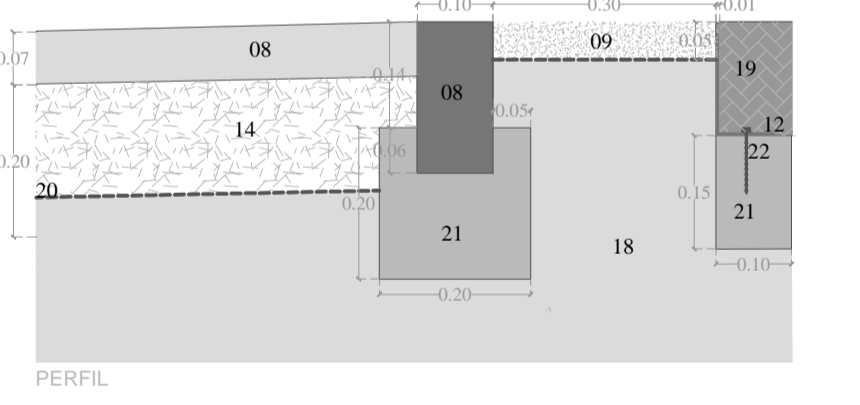

PORMENOR 05
Terraway branco | Calçada irregular | Calçada miuda
Esc: 1/10



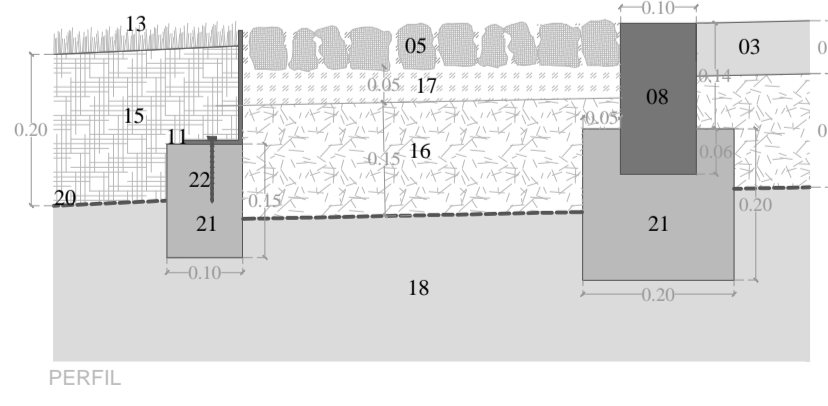

PORMENOR 06
Lancil-rampa | Terraway branco
Esc: 1/10



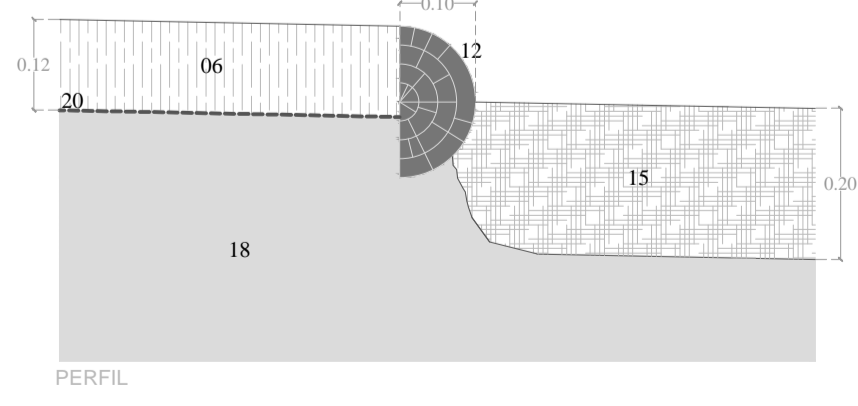
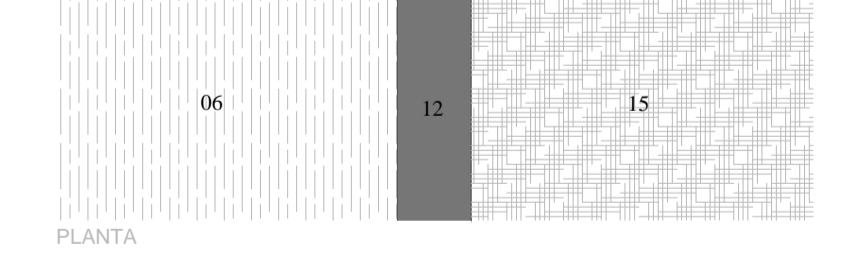
PORMENOR 07
Terraway branco | Seixo Rolado
Esc: 1/10



PORMENOR 08
Zona verde | Calçada irregular | Terraway branco
Esc: 1/10



PORMENOR 09
Escadas em Terra batida
Esc: 1/10



- 01. Calçada miuda
- 02. Calçada grada
- 03. Terraway branco
- 04. Terraway cinzento
- 05. Calçada irregular
- 06. Terra batida
- 07. Lancil em pedra de calcário
- 08. Lancil-guia em betão
- 09. Lancil-rampa em pedra de calcário
- 10. Guia de cubos de pedra calcária
- 11. Chapa de aço eletro galvanizado
- 12. Barrote de madeira
- 13. Prado
- 14. Seixo Rolado
- 15. Terra vegetal
- 16. Base em brita
- 17. Areia com traço de cimento
- 18. Terreno natural
- 19. Pavimento existente
- 20. Tela de geotêxtil
- 21. Sapata em betão
- 22. Parafuso de fixação