
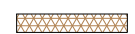
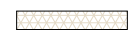
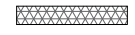

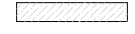









Legenda:

-  Betuminoso
-  Pavimento em Pedra Calcária Branca Existente
-  Pavimento em Pedra Calcária Branca Proposto
-  Pavimento em Pedra Calcária Cinzenta
-  Relva
-  Edificado
-  Lancil

-  Caixa de Esgoto Pluvial
-  Caixa Não Identificada
-  Armário Não Identificado
-  Sumidouro
-  Candeeiro
-  Limite da Área de Intervenção



Câmara Municipal de Loulé
Departamento de Obras e Gestão de Infraestruturas Municipais

05.B

Sistema de Bicicletas Partilhadas do Concelho de Loulé – Freguesia de Quarteira
Estação Parque de Campismo
Arquitetura Paisagista – projeto de execução

Autor: Abell Mello
Colaboração:
Prof. Arq. Paisg. Paula Gomes da Silva;
Prof. Engenheira Civil Manuela Rosa
Engenheiro Pedro Guerreiro

Pavimentos e Mobiliário Urbano

Escala: 1/100
Março de 2022