











**Legenda:**

-  Candeeiro
-  Painel Bike Sharing
-  Estação de Bike Sharing
-  Betuminoso
-  Pavimento em Pedra Calcária Branca
-  Pavimento em Pedra Calcária Cinzenta
-  Edificado
-  Lancil
-  Limite da Área de Intervenção



**Câmara Municipal de Loulé**  
Departamento de Obras e Gestão de Infraestruturas Municipais

**04.A**

Sistema de Bicicletas Partilhadas do Concelho de Loulé – Freguesia de Quarteira  
Estação Forte Novo  
Arquitetura Paisagista – projeto de estudo prévio

Plano Geral

Autor: Abell Mello  
Colaboração:  
Prof. Arq. Paisg. Paula Gomes da Silva;  
Prof. Engenheira Civil Manuela Rosa  
Engenheiro Pedro Guerreiro

Escala: 1/100  
Março de 2022