








Legenda:

-  Betuminoso
-  Pavimento em Pedra Calcária Branca Existente
-  Pavimento em Pedra Calcária Branca Proposto
-  Pavimento em Pedra Calcária Cinzenta Proposto
-  Lancil
-  Limite da Área de Intervenção



Câmara Municipal de Loulé
Departamento de Obras e Gestão de Infraestruturas Municipais

04.B

Sistema de Bicicletas Partilhadas do Concelho de Loulé – Freguesia de Quarteira
Estação Forte Novo
Arquitetura Paisagista – projeto de estudo prévio

Autor: Abell Mello
Colaboração:
Prof. Arq. Paisg. Paula Gomes da Silva;
Prof. Engenheira Civil Manuela Rosa
Engenheiro Pedro Guerreiro

Pavimentos e Mobiliário Urbano

Escala: 1/100
Março de 2022