

Ficha N.º Nº Inventário Sondagem nº UE
Sítio CNS
Arq Responsável Resp Est
Ano Contexto Concelho
Freguesia Tipo de Sítio

Peça

Gr Geral Gr Específico Parte da Peça
Função Forma

Descrição

Bordo Lábio Boca Colo
Corpo Base / Pé Imperfeições
Asa Nº de asas Loc Asa Secção Asa
Pega Cabo Bico

Diâmetro

D bordo (mm) D base (mm) Altura (mm) Espessura (mm)

Pasta

Cor da Pasta ENP

Decoração

Cores

Motivos

Cronologia


Paralelos

Observações

Fotografia



Desenho



Ficha N.º Nº Inventário Sondagem nº UE

Sítio CNS

Arq Responsável Resp Est

Ano Contexto Concelho

Freguesia Tipo de Sítio

Peça

Gr Geral Gr Específico Parte da Peça

Função Forma

Descrição

Bordo Lábio Boca Colo

Corpo Base / Pé Imperfeições

Asa Nº de asas Loc Asa Secção Asa

Pega Cabo Bico

Diâmetro

D bordo (mm) D base (mm) Altura (mm) Espessura (mm)

Pasta

Cor da Pasta ENP

Decoração

Cores

Motivos

Cronologia


Paralelos

Observações

Fotografia



Desenho



Ficha N.º Nº Inventário Sondagem nº UE

Sítio CNS

Arq Responsável Resp Est

Ano Contexto Concelho

Freguesia Tipo de Sítio

Peça

Gr Geral Gr Específico Parte da Peça

Função Forma

Descrição

Bordo Lábio Boca Colo

Corpo Base / Pé Imperfeições

Asa Nº de asas Loc Asa Secção Asa

Pega Cabo Bico

Diâmetro

D bordo (mm) D base (mm) Altura (mm) Espessura (mm)

Pasta

Cor da Pasta ENP

Decoração

Cores

Motivos

Cronologia


Paralelos

Observações

Fotografia



Desenho



Ficha N.º N.º Inventário Sondagem n.º UE

Sítio CNS

Arq Responsável Resp Est

Ano Contexto Concelho

Freguesia Tipo de Sítio

Peça

Gr Geral Gr Específico Parte da Peça

Função Forma

Descrição

Bordo Lábio Boca Colo

Corpo Base / Pé Imperfeições

Asa N.º de asas Loc Asa Secção Asa

Pega Cabo Bico

Diâmetro

D bordo (mm) D base (mm) Altura (mm) Espessura (mm)

Pasta

Cor da Pasta ENP

Decoração

Cores

Motivos

Cronologia

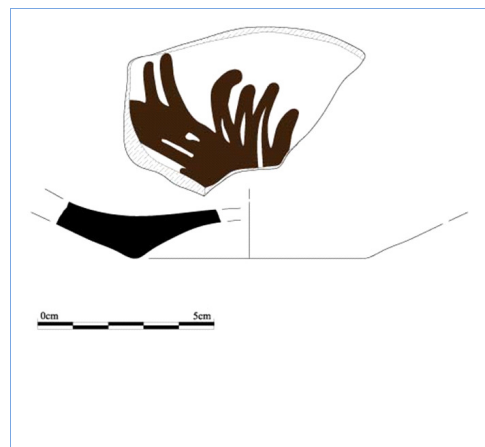
Paralelos

Observações

Fotografia



Desenho



Ficha N.º Nº Inventário Sondagem nº UE
Sítio CNS
Arq Responsável Resp Est
Ano Contexto Concelho
Freguesia Tipo de Sítio

Peça

Gr Geral Gr Específico Parte da Peça
Função Forma

Descrição

Bordo Lábio Boca Colo
Corpo Base / Pé Imperfeições
Asa Nº de asas Loc Asa Secção Asa
Pega Cabo Bico

Diâmetro

D bordo (mm) D base (mm) Altura (mm) Espessura (mm)

Pasta

Cor da Pasta ENP

Decoração

Cores

Motivos

Cronologia

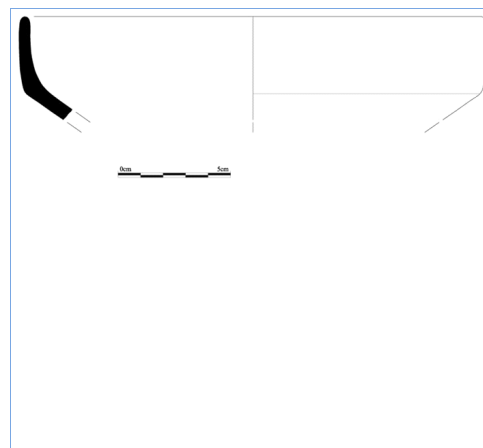
Paralelos

Observações

Fotografia



Desenho



Ficha N.º Nº Inventário Sondagem nº UE
Sítio CNS
Arq Responsável Resp Est
Ano Contexto Concelho
Freguesia Tipo de Sítio

Peça

Gr Geral Gr Específico Parte da Peça
Função Forma

Descrição

Bordo Lábio Boca Colo
Corpo Base / Pé Imperfeições
Asa Nº de asas Loc Asa Secção Asa
Pega Cabo Bico

Diâmetro

D bordo (mm) D base (mm) Altura (mm) Espessura (mm)

Pasta

Cor da Pasta ENP

Decoração

Cores

Motivos

Cronologia

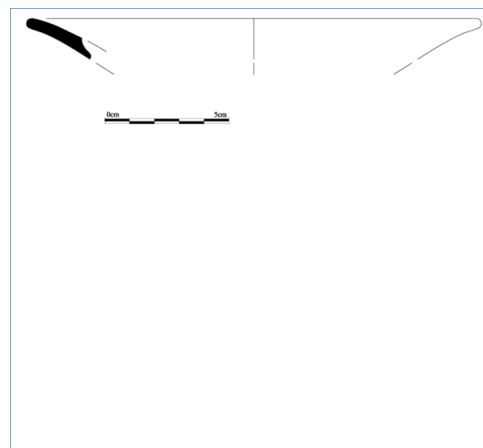
Paralelos

Observações

Fotografia



Desenho



Ficha N.º Nº Inventário Sondagem nº UE
Sítio CNS
Arq Responsável Resp Est
Ano Contexto Concelho
Freguesia Tipo de Sítio

Peça

Gr Geral Gr Específico Parte da Peça
Função Forma

Descrição

Bordo Lábio Boca Colo
Corpo Base / Pé Imperfeições
Asa Nº de asas Loc Asa Secção Asa
Pega Cabo Bico

Diâmetro

D bordo (mm) D base (mm) Altura (mm) Espessura (mm)

Pasta

Cor da Pasta ENP

Decoração

Cores

Motivos

Cronologia

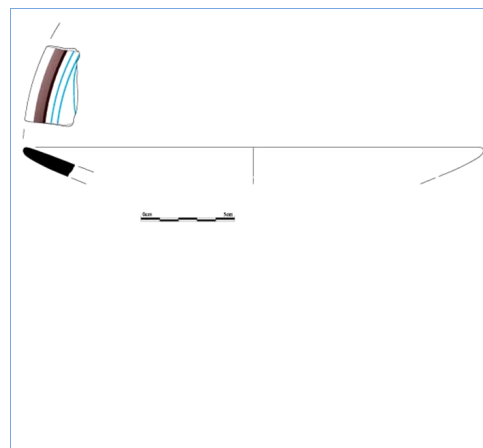
Paralelos

Observações

Fotografia



Desenho



Ficha N.º Nº Inventário Sondagem nº UE
Sítio CNS
Arq Responsável Resp Est
Ano Contexto Concelho
Freguesia Tipo de Sítio

Peça

Gr Geral Gr Específico Parte da Peça
Função Forma

Descrição

Bordo Lábio Boca Colo
Corpo Base / Pé Imperfeições
Asa Nº de asas Loc Asa Secção Asa
Pega Cabo Bico

Diâmetro

D bordo (mm) D base (mm) Altura (mm) Espessura (mm)

Pasta

Cor da Pasta ENP

Decoração

Cores

Motivos

Cronologia

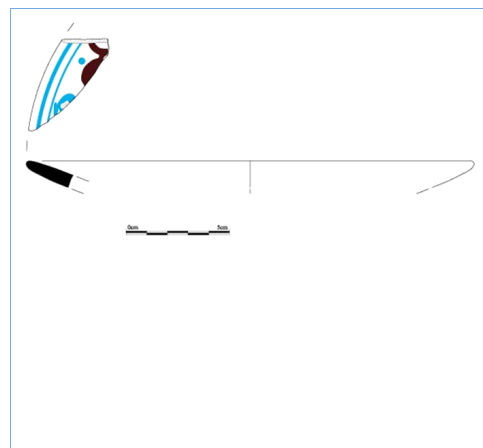
Paralelos

Observações

Fotografia



Desenho



Ficha N.º Nº Inventário Sondagem nº UE
Sítio CNS
Arq Responsável Resp Est
Ano Contexto Concelho
Freguesia Tipo de Sítio

Peça

Gr Geral Gr Específico Parte da Peça
Função Forma

Descrição

Bordo Lábio Boca Colo
Corpo Base / Pé Imperfeições
Asa Nº de asas Loc Asa Secção Asa
Pega Cabo Bico

Diâmetro

D bordo (mm) D base (mm) Altura (mm) Espessura (mm)

Pasta

Cor da Pasta ENP

Decoração

Cores

Motivos

Cronologia


Paralelos . GOMES, Mário Varela e GOMES, Rosa Varela (1996) - "Cerâmica Vidrada e Esmaltada dos Séculos XIV a XVI, do Poço-Cisterna de Silves". In. Xelb 3. pp. 143 - 205."/>

Observações

Fotografia



Desenho



Ficha N.º Nº Inventário Sondagem nº UE
Sítio CNS
Arq Responsável Resp Est
Ano Contexto Concelho
Freguesia Tipo de Sítio

Peça

Gr Geral Gr Específico Parte da Peça
Função Forma

Descrição

Bordo Lábio Boca Colo
Corpo Base / Pé Imperfeições
Asa Nº de asas Loc Asa Secção Asa
Pega Cabo Bico

Diâmetro

D bordo (mm) D base (mm) Altura (mm) Espessura (mm)

Pasta

Cor da Pasta ENP

Decoração

Cores

Motivos

Cronologia


Paralelos

Observações

Fotografia



Desenho



Ficha N.º Nº Inventário Sondagem nº UE

Sítio CNS

Arq Responsável Resp Est

Ano Contexto Concelho

Freguesia Tipo de Sítio

Peça

Gr Geral Gr Específico Parte da Peça

Função Forma

Descrição

Bordo Lábio Boca Colo

Corpo Base / Pé Imperfeições

Asa Nº de asas Loc Asa Secção Asa

Pega Cabo Bico

Diâmetro

D bordo (mm) D base (mm) Altura (mm) Espessura (mm)

Pasta

Cor da Pasta ENP

Decoração

Cores

Motivos

Cronologia

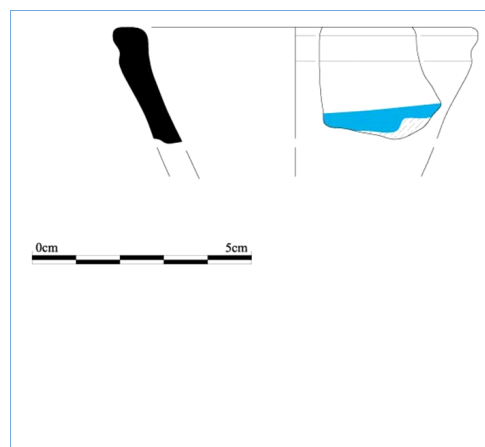
Paralelos

Observações

Fotografia



Desenho



Ficha N.º Nº Inventário Sondagem nº UE
Sítio CNS
Arq Responsável Resp Est
Ano Contexto Concelho
Freguesia Tipo de Sítio

Peça

Gr Geral Gr Específico Parte da Peça
Função Forma

Descrição

Bordo Lábio Boca Colo
Corpo Base / Pé Imperfeições
Asa Nº de asas Loc Asa Secção Asa
Pega Cabo Bico

Diâmetro

D bordo (mm) D base (mm) Altura (mm) Espessura (mm)

Pasta

Cor da Pasta ENP

Decoração

Cores

Motivos

Cronologia

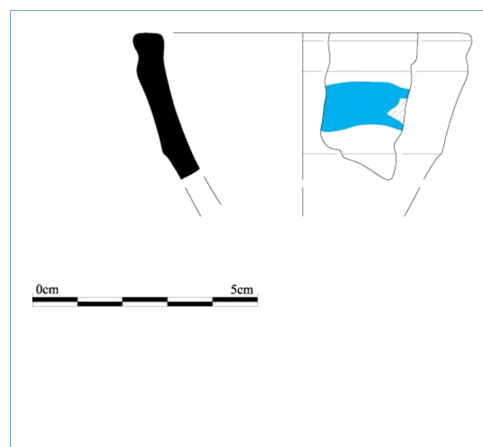
Paralelos

Observações

Fotografia



Desenho



Ficha N.º Nº Inventário Sondagem nº UE
Sítio CNS
Arq Responsável Resp Est
Ano Contexto Concelho
Freguesia Tipo de Sítio

Peça

Gr Geral Gr Específico Parte da Peça
Função Forma

Descrição

Bordo Lábio Boca Colo
Corpo Base / Pé Imperfeições
Asa Nº de asas Loc Asa Secção Asa
Pega Cabo Bico

Diâmetro

D bordo (mm) D base (mm) Altura (mm) Espessura (mm)

Pasta

Cor da Pasta ENP

Decoração

Cores

Motivos

Cronologia


Paralelos

Observações

Fotografia



Desenho



Ficha N.º Nº Inventário Sondagem nº UE
Sítio CNS
Arq Responsável Resp Est
Ano Contexto Concelho
Freguesia Tipo de Sítio

Peça

Gr Geral Gr Específico Parte da Peça
Função Forma

Descrição

Bordo Lábio Boca Colo
Corpo Base / Pé Imperfeições
Asa Nº de asas Loc Asa Secção Asa
Pega Cabo Bico

Diâmetro

D bordo (mm) D base (mm) Altura (mm) Espessura (mm)

Pasta

Cor da Pasta ENP

Decoração

Cores
Motivos

Cronologia


Paralelos

Observações

Fotografia



Desenho



Ficha N.º Nº Inventário Sondagem nº UE
Sítio CNS
Arq Responsável Resp Est
Ano Contexto Concelho
Freguesia Tipo de Sítio

Peça

Gr Geral Gr Específico Parte da Peça
Função Forma

Descrição

Bordo Lábio Boca Colo
Corpo Base / Pé Imperfeições
Asa Nº de asas Loc Asa Secção Asa
Pega Cabo Bico

Diâmetro

D bordo (mm) D base (mm) Altura (mm) Espessura (mm)

Pasta

Cor da Pasta ENP

Decoração

Cores

Motivos

Cronologia


Paralelos

Observações

Fotografia



Desenho



Ficha N.º Nº Inventário Sondagem nº UE
Sítio CNS
Arq Responsável Resp Est
Ano Contexto Concelho
Freguesia Tipo de Sítio

Peça

Gr Geral Gr Específico Parte da Peça
Função Forma

Descrição

Bordo Lábio Boca Colo
Corpo Base / Pé Imperfeições
Asa Nº de asas Loc Asa Secção Asa
Pega Cabo Bico

Diâmetro

D bordo (mm) D base (mm) Altura (mm) Espessura (mm)

Pasta

Cor da Pasta ENP

Decoração

Cores

Motivos

Cronologia


Paralelos

Observações

Fotografia



Desenho



Ficha N.º Nº Inventário Sondagem nº UE
Sítio CNS
Arq Responsável Resp Est
Ano Contexto Concelho
Freguesia Tipo de Sítio

Peça

Gr Geral Gr Específico Parte da Peça
Função Forma

Descrição

Bordo Lábio Boca Colo
Corpo Base / Pé Imperfeições
Asa Nº de asas Loc Asa Secção Asa
Pega Cabo Bico

Diâmetro

D bordo (mm) D base (mm) Altura (mm) Espessura (mm)

Pasta

Cor da Pasta ENP

Decoração

Cores

Motivos

Cronologia


Paralelos

Observações

Fotografia



Desenho



Ficha N.º Nº Inventário Sondagem nº UE

Sítio CNS

Arq Responsável Resp Est

Ano Contexto Concelho

Freguesia Tipo de Sítio

Peça

Gr Geral Gr Específico Parte da Peça

Função Forma

Descrição

Bordo Lábio Boca Colo

Corpo Base / Pé Imperfeições

Asa Nº de asas Loc Asa Secção Asa

Pega Cabo Bico

Diâmetro

D bordo (mm) D base (mm) Altura (mm) Espessura (mm)

Pasta

Cor da Pasta ENP

Decoração

Cores

Motivos

Cronologia


Paralelos

Observações

Fotografia



Desenho



Ficha N.º Nº Inventário Sondagem nº UE

Sítio CNS

Arq Responsável Resp Est

Ano Contexto Concelho

Freguesia Tipo de Sítio

Peça

Gr Geral Gr Específico Parte da Peça

Função Forma

Descrição

Bordo Lábio Boca Colo

Corpo Base / Pé Imperfeições

Asa Nº de asas Loc Asa Secção Asa

Pega Cabo Bico

Diâmetro

D bordo (mm) D base (mm) Altura (mm) Espessura (mm)

Pasta

Cor da Pasta ENP

Decoração

Cores

Motivos

Cronologia


Paralelos

Observações

Fotografia



Desenho



Ficha N.º Nº Inventário Sondagem nº UE

Sítio CNS

Arq Responsável Resp Est

Ano Contexto Concelho

Freguesia Tipo de Sítio

Peça

Gr Geral Gr Específico Parte da Peça

Função Forma

Descrição

Bordo Lábio Boca Colo

Corpo Base / Pé Imperfeições

Asa Nº de asas Loc Asa Secção Asa

Pega Cabo Bico

Diâmetro

D bordo (mm) D base (mm) Altura (mm) Espessura (mm)

Pasta

Cor da Pasta ENP

Decoração

Cores

Motivos

Cronologia

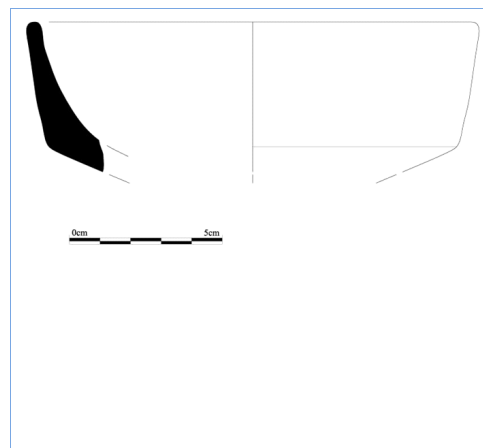
Paralelos

Observações

Fotografia



Desenho



Ficha N.º Nº Inventário Sondagem nº UE
Sítio CNS
Arq Responsável Resp Est
Ano Contexto Concelho
Freguesia Tipo de Sítio

Peça

Gr Geral Gr Específico Parte da Peça
Função Forma

Descrição

Bordo Lábio Boca Colo
Corpo Base / Pé Imperfeições
Asa Nº de asas Loc Asa Secção Asa
Pega Cabo Bico

Diâmetro

D bordo (mm) D base (mm) Altura (mm) Espessura (mm)

Pasta

Cor da Pasta ENP

Decoração

Cores

Motivos

Cronologia

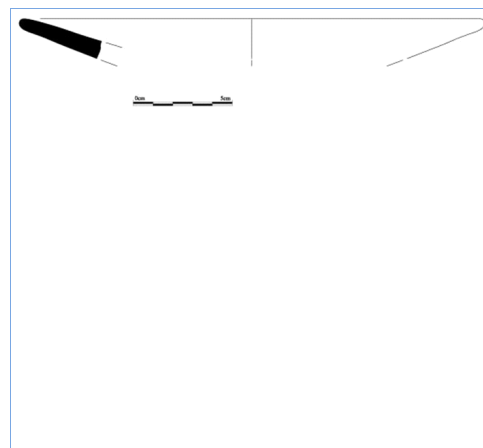
Paralelos

Observações

Fotografia



Desenho



Ficha N.º Nº Inventário Sondagem nº UE
Sítio CNS
Arq Responsável Resp Est
Ano Contexto Concelho
Freguesia Tipo de Sítio

Peça

Gr Geral Gr Específico Parte da Peça
Função Forma

Descrição

Bordo Lábio Boca Colo
Corpo Base / Pé Imperfeições
Asa Nº de asas Loc Asa Secção Asa
Pega Cabo Bico

Diâmetro

D bordo (mm) D base (mm) Altura (mm) Espessura (mm)

Pasta

Cor da Pasta ENP

Decoração

Cores

Motivos

Cronologia

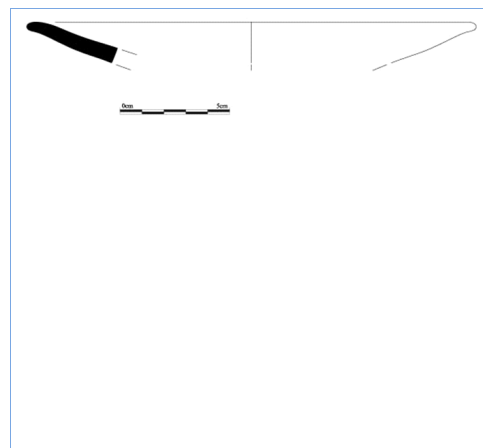
Paralelos

Observações

Fotografia



Desenho



Ficha N.º Nº Inventário Sondagem nº UE

Sítio CNS

Arq Responsável Resp Est

Ano Contexto Concelho

Freguesia Tipo de Sítio

Peça

Gr Geral Gr Específico Parte da Peça

Função Forma

Descrição

Bordo Lábio Boca Colo

Corpo Base / Pé Imperfeições

Asa Nº de asas Loc Asa Secção Asa

Pega Cabo Bico

Diâmetro

D bordo (mm) D base (mm) Altura (mm) Espessura (mm)

Pasta

Cor da Pasta ENP

Decoração

Cores

Motivos

Cronologia


Paralelos

Observações

Fotografia



Desenho



Ficha N.º Nº Inventário Sondagem nº UE

Sítio CNS

Arq Responsável Resp Est

Ano Contexto Concelho

Freguesia Tipo de Sítio

Peça

Gr Geral Gr Específico Parte da Peça

Função Forma

Descrição

Bordo Lábio Boca Colo

Corpo Base / Pé Imperfeições

Asa Nº de asas Loc Asa Secção Asa

Pega Cabo Bico

Diâmetro

D bordo (mm) D base (mm) Altura (mm) Espessura (mm)

Pasta

Cor da Pasta ENP

Decoração

Cores

Motivos

Cronologia

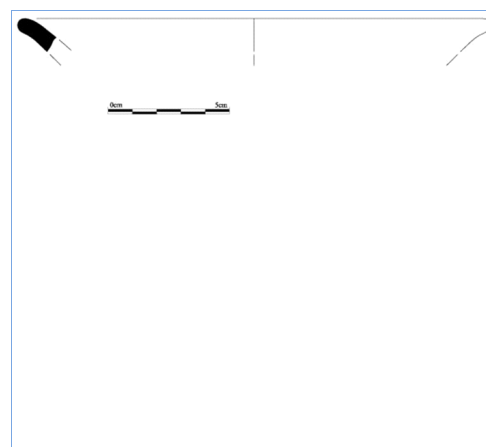
Paralelos

Observações

Fotografia



Desenho



Ficha N.º Nº Inventário Sondagem nº UE
Sítio CNS
Arq Responsável Resp Est
Ano Contexto Concelho
Freguesia Tipo de Sítio

Peça

Gr Geral Gr Específico Parte da Peça
Função Forma

Descrição

Bordo Lábio Boca Colo
Corpo Base / Pé Imperfeições
Asa Nº de asas Loc Asa Secção Asa
Pega Cabo Bico

Diâmetro

D bordo (mm) D base (mm) Altura (mm) Espessura (mm)

Pasta

Cor da Pasta ENP

Decoração

Cores

Motivos

Cronologia

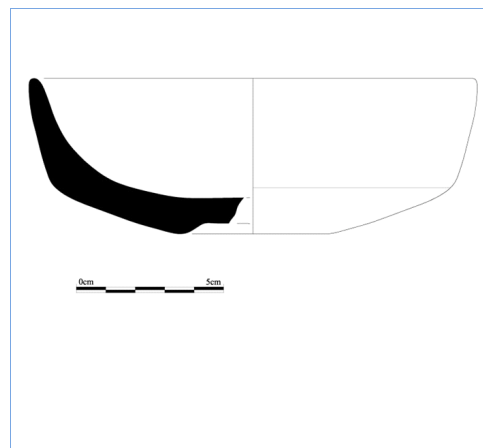
Paralelos

Observações

Fotografia



Desenho



Ficha N.º Nº Inventário Sondagem nº UE
Sítio CNS
Arq Responsável Resp Est
Ano Contexto Concelho
Freguesia Tipo de Sítio

Peça

Gr Geral Gr Específico Parte da Peça
Função Forma

Descrição

Bordo Lábio Boca Colo
Corpo Base / Pé Imperfeições
Asa Nº de asas Loc Asa Secção Asa
Pega Cabo Bico

Diâmetro

D bordo (mm) D base (mm) Altura (mm) Espessura (mm)

Pasta

Cor da Pasta ENP

Decoração

Cores

Motivos

Cronologia

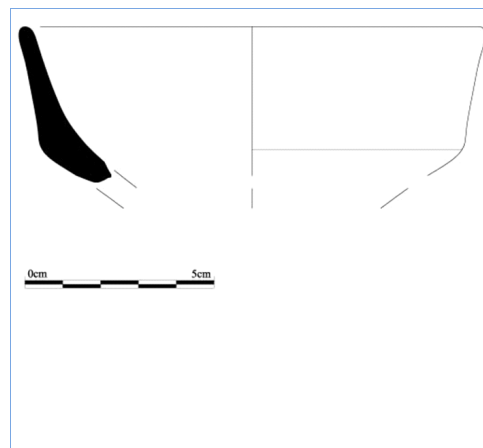
Paralelos

Observações

Fotografia



Desenho



Ficha N.º Nº Inventário Sondagem nº UE

Sítio CNS

Arq Responsável Resp Est

Ano Contexto Concelho

Freguesia Tipo de Sítio

Peça

Gr Geral Gr Específico Parte da Peça

Função Forma

Descrição

Bordo Lábio Boca Colo

Corpo Base / Pé Imperfeições

Asa Nº de asas Loc Asa Secção Asa

Pega Cabo Bico

Diâmetro

D bordo (mm) D base (mm) Altura (mm) Espessura (mm)

Pasta

Cor da Pasta ENP

Decoração

Cores

Motivos

Cronologia

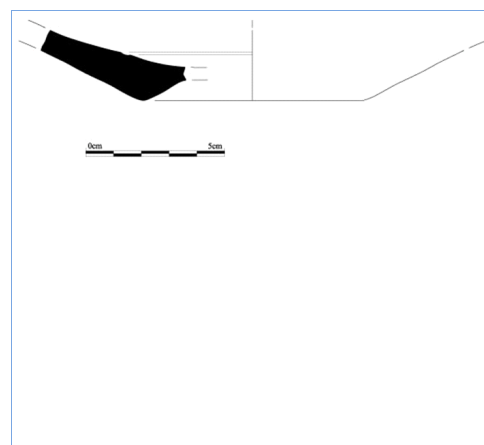
Paralelos

Observações

Fotografia



Desenho



Ficha N.º Nº Inventário Sondagem nº UE
Sítio CNS
Arq Responsável Resp Est
Ano Contexto Concelho
Freguesia Tipo de Sítio

Peça

Gr Geral Gr Específico Parte da Peça
Função Forma

Descrição

Bordo Lábio Boca Colo
Corpo Base / Pé Imperfeições
Asa Nº de asas Loc Asa Secção Asa
Pega Cabo Bico

Diâmetro

D bordo (mm) D base (mm) Altura (mm) Espessura (mm)

Pasta

Cor da Pasta ENP

Decoração

Cores

Motivos

Cronologia


Paralelos

Observações

Fotografia



Desenho



Ficha N.º Nº Inventário Sondagem nº UE
Sítio CNS
Arq Responsável Resp Est
Ano Contexto Concelho
Freguesia Tipo de Sítio

Peça

Gr Geral Gr Específico Parte da Peça
Função Forma

Descrição

Bordo Lábio Boca Colo
Corpo Base / Pé Imperfeições
Asa Nº de asas Loc Asa Secção Asa
Pega Cabo Bico

Diâmetro

D bordo (mm) D base (mm) Altura (mm) Espessura (mm)

Pasta

Cor da Pasta ENP

Decoração

Cores

Motivos

Cronologia


Paralelos

Observações

Fotografia



Desenho



Ficha N.º Nº Inventário Sondagem nº UE
Sítio CNS
Arq Responsável Resp Est
Ano Contexto Concelho
Freguesia Tipo de Sítio

Peça

Gr Geral Gr Específico Parte da Peça
Função Forma

Descrição

Bordo Lábio Boca Colo
Corpo Base / Pé Imperfeições
Asa Nº de asas Loc Asa Secção Asa
Pega Cabo Bico

Diâmetro

D bordo (mm) D base (mm) Altura (mm) Espessura (mm)

Pasta

Cor da Pasta ENP

Decoração

Cores

Motivos

Cronologia

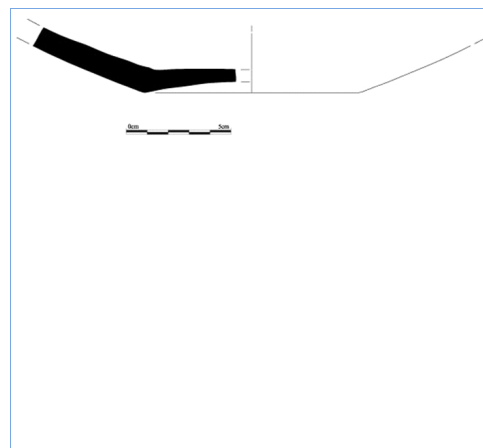
Paralelos

Observações

Fotografia



Desenho



Ficha N.º Nº Inventário Sondagem nº UE
Sítio CNS
Arq Responsável Resp Est
Ano Contexto Concelho
Freguesia Tipo de Sítio

Peça

Gr Geral Gr Específico Parte da Peça
Função Forma

Descrição

Bordo Lábio Boca Colo
Corpo Base / Pé Imperfeições
Asa Nº de asas Loc Asa Secção Asa
Pega Cabo Bico

Diâmetro

D bordo (mm) D base (mm) Altura (mm) Espessura (mm)

Pasta

Cor da Pasta ENP

Decoração

Cores

Motivos

Cronologia

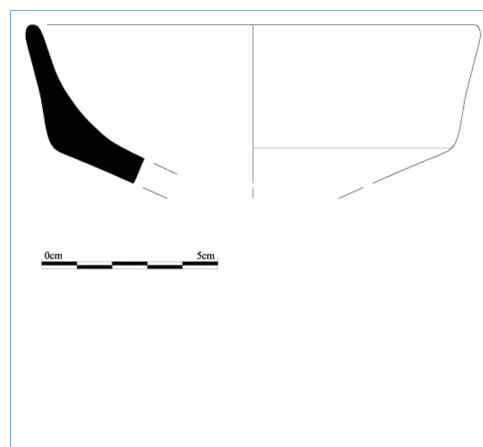
Paralelos

Observações

Fotografia



Desenho



Ficha N.º Nº Inventário Sondagem nº UE
Sítio CNS
Arq Responsável Resp Est
Ano Contexto Concelho
Freguesia Tipo de Sítio

Peça

Gr Geral Gr Específico Parte da Peça
Função Forma

Descrição

Bordo Lábio Boca Colo
Corpo Base / Pé Imperfeições
Asa Nº de asas Loc Asa Secção Asa
Pega Cabo Bico

Diâmetro

D bordo (mm) D base (mm) Altura (mm) Espessura (mm)

Pasta

Cor da Pasta ENP

Decoração

Cores

Motivos

Cronologia

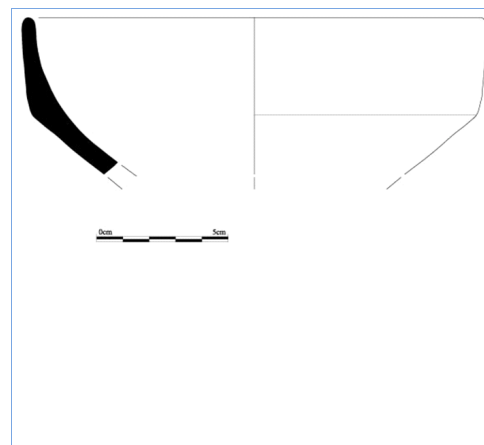
Paralelos

Observações

Fotografia



Desenho



Ficha N.º Nº Inventário Sondagem nº UE
Sítio CNS
Arq Responsável Resp Est
Ano Contexto Concelho
Freguesia Tipo de Sítio

Peça

Gr Geral Gr Específico Parte da Peça
Função Forma

Descrição

Bordo Lábio Boca Colo
Corpo Base / Pé Imperfeições
Asa Nº de asas Loc Asa Secção Asa
Pega Cabo Bico

Diâmetro

D bordo (mm) D base (mm) Altura (mm) Espessura (mm)

Pasta

Cor da Pasta ENP

Decoração

Cores

Motivos

Cronologia

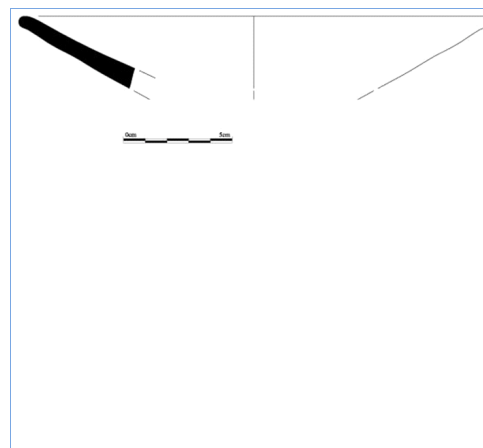
Paralelos

Observações

Fotografia



Desenho



Ficha N.º Nº Inventário Sondagem nº UE
Sítio CNS
Arq Responsável Resp Est
Ano Contexto Concelho
Freguesia Tipo de Sítio

Peça

Gr Geral Gr Específico Parte da Peça
Função Forma

Descrição

Bordo Lábio Boca Colo
Corpo Base / Pé Imperfeições
Asa Nº de asas Loc Asa Secção Asa
Pega Cabo Bico

Diâmetro

D bordo (mm) D base (mm) Altura (mm) Espessura (mm)

Pasta

Cor da Pasta ENP

Decoração

Cores

Motivos

Cronologia

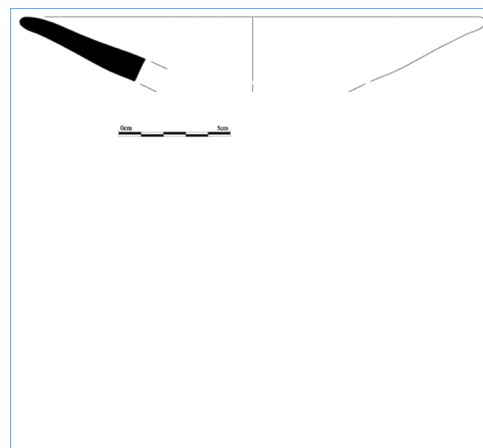
Paralelos

Observações

Fotografia



Desenho



Ficha N.º Nº Inventário Sondagem nº UE
Sítio CNS
Arq Responsável Resp Est
Ano Contexto Concelho
Freguesia Tipo de Sítio

Peça

Gr Geral Gr Específico Parte da Peça
Função Forma

Descrição

Bordo Lábio Boca Colo
Corpo Base / Pé Imperfeições
Asa Nº de asas Loc Asa Secção Asa
Pega Cabo Bico

Diâmetro

D bordo (mm) D base (mm) Altura (mm) Espessura (mm)

Pasta

Cor da Pasta ENP

Decoração

Cores

Motivos

Cronologia

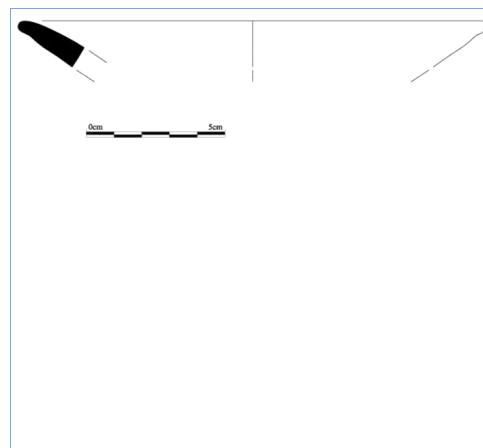
Paralelos

Observações

Fotografia



Desenho



Ficha N.º Nº Inventário Sondagem nº UE
Sítio CNS
Arq Responsável Resp Est
Ano Contexto Concelho
Freguesia Tipo de Sítio

Peça

Gr Geral Gr Específico Parte da Peça
Função Forma

Descrição

Bordo Lábio Boca Colo
Corpo Base / Pé Imperfeições
Asa Nº de asas Loc Asa Secção Asa
Pega Cabo Bico

Diâmetro

D bordo (mm) D base (mm) Altura (mm) Espessura (mm)

Pasta

Cor da Pasta ENP

Decoração

Cores

Motivos

Cronologia


Paralelos

Observações

Fotografia



Desenho



Ficha N.º Nº Inventário Sondagem nº UE
Sítio CNS
Arq Responsável Resp Est
Ano Contexto Concelho
Freguesia Tipo de Sítio

Peça

Gr Geral Gr Específico Parte da Peça
Função Forma

Descrição

Bordo Lábio Boca Colo
Corpo Base / Pé Imperfeições
Asa Nº de asas Loc Asa Secção Asa
Pega Cabo Bico

Diâmetro

D bordo (mm) D base (mm) Altura (mm) Espessura (mm)

Pasta

Cor da Pasta ENP

Decoração

Cores

Motivos

Cronologia

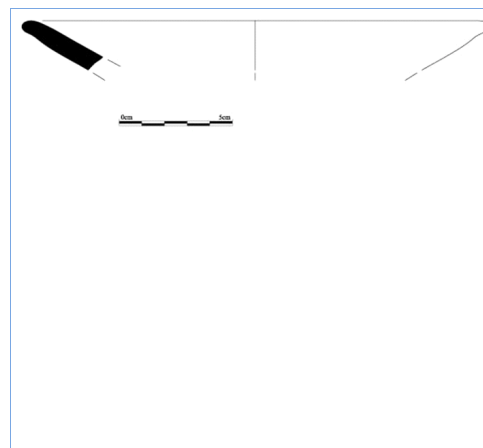
Paralelos

Observações

Fotografia



Desenho



Ficha N.º Nº Inventário Sondagem nº UE
Sítio CNS
Arq Responsável Resp Est
Ano Contexto Concelho
Freguesia Tipo de Sítio

Peça

Gr Geral Gr Específico Parte da Peça
Função Forma

Descrição

Bordo Lábio Boca Colo
Corpo Base / Pé Imperfeições
Asa Nº de asas Loc Asa Secção Asa
Pega Cabo Bico

Diâmetro

D bordo (mm) D base (mm) Altura (mm) Espessura (mm)

Pasta

Cor da Pasta ENP

Decoração

Cores

Motivos

Cronologia

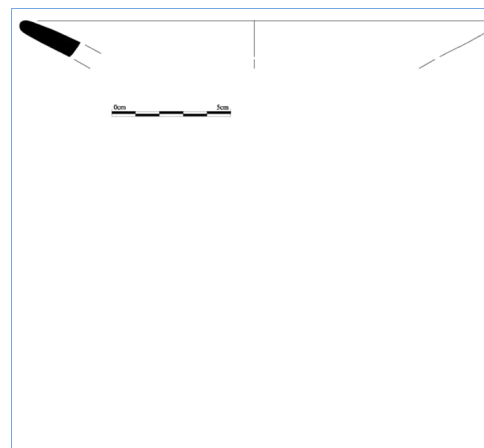
Paralelos

Observações

Fotografia



Desenho



Ficha N.º Nº Inventário Sondagem nº UE
Sítio CNS
Arq Responsável Resp Est
Ano Contexto Concelho
Freguesia Tipo de Sítio

Peça

Gr Geral Gr Específico Parte da Peça
Função Forma

Descrição

Bordo Lábio Boca Colo
Corpo Base / Pé Imperfeições
Asa Nº de asas Loc Asa Secção Asa
Pega Cabo Bico

Diâmetro

D bordo (mm) D base (mm) Altura (mm) Espessura (mm)

Pasta

Cor da Pasta ENP

Decoração

Cores

Motivos

Cronologia

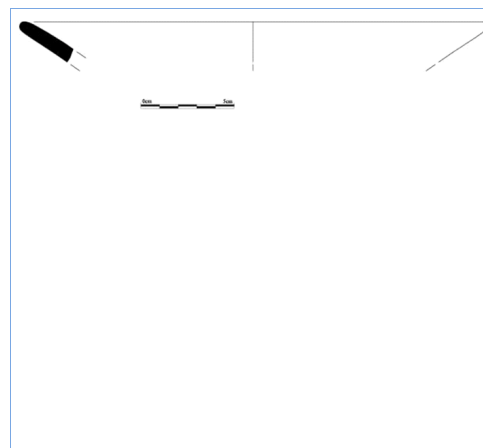
Paralelos

Observações

Fotografia



Desenho



Ficha N.º Nº Inventário Sondagem nº UE

Sítio CNS

Arq Responsável Resp Est

Ano Contexto Concelho

Freguesia Tipo de Sítio

Peça

Gr Geral Gr Específico Parte da Peça

Função Forma

Descrição

Bordo Lábio Boca Colo

Corpo Base / Pé Imperfeições

Asa Nº de asas Loc Asa Secção Asa

Pega Cabo Bico

Diâmetro

D bordo (mm) D base (mm) Altura (mm) Espessura (mm)

Pasta

Cor da Pasta ENP

Decoração

Cores

Motivos

Cronologia


Paralelos

Observações

Fotografia



Desenho



Ficha N.º Nº Inventário Sondagem nº UE
Sítio CNS
Arq Responsável Resp Est
Ano Contexto Concelho
Freguesia Tipo de Sítio

Peça

Gr Geral Gr Específico Parte da Peça
Função Forma

Descrição

Bordo Lábio Boca Colo
Corpo Base / Pé Imperfeições
Asa Nº de asas Loc Asa Secção Asa
Pega Cabo Bico

Diâmetro

D bordo (mm) D base (mm) Altura (mm) Espessura (mm)

Pasta

Cor da Pasta ENP

Decoração

Cores

Motivos

Cronologia


Paralelos

Observações

Fotografia



Desenho



Ficha N.º Nº Inventário Sondagem nº UE
Sítio CNS
Arq Responsável Resp Est
Ano Contexto Concelho
Freguesia Tipo de Sítio

Peça

Gr Geral Gr Específico Parte da Peça
Função Forma

Descrição

Bordo Lábio Boca Colo
Corpo Base / Pé Imperfeições
Asa Nº de asas Loc Asa Secção Asa
Pega Cabo Bico

Diâmetro

D bordo (mm) D base (mm) Altura (mm) Espessura (mm)

Pasta

Cor da Pasta ENP

Decoração

Cores

Motivos

Cronologia

Paralelos

Observações

Fotografia



Desenho

Ficha N.º Nº Inventário Sondagem nº UE
Sítio CNS
Arq Responsável Resp Est
Ano Contexto Concelho
Freguesia Tipo de Sítio

Peça

Gr Geral Gr Específico Parte da Peça
Função Forma

Descrição

Bordo Lábio Boca Colo
Corpo Base / Pé Imperfeições
Asa Nº de asas Loc Asa Secção Asa
Pega Cabo Bico

Diâmetro

D bordo (mm) D base (mm) Altura (mm) Espessura (mm)

Pasta

Cor da Pasta ENP

Decoração

Cores

Motivos

Cronologia


Paralelos

Observações

Fotografia



Desenho



Ficha N.º Nº Inventário Sondagem nº UE
Sítio CNS
Arq Responsável Resp Est
Ano Contexto Concelho
Freguesia Tipo de Sítio

Peça

Gr Geral Gr Específico Parte da Peça
Função Forma

Descrição

Bordo Lábio Boca Colo
Corpo Base / Pé Imperfeições
Asa Nº de asas Loc Asa Secção Asa
Pega Cabo Bico

Diâmetro

D bordo (mm) D base (mm) Altura (mm) Espessura (mm)

Pasta

Cor da Pasta ENP

Decoração

Cores

Motivos

Cronologia

Paralelos

Observações

Fotografia



Desenho

Ficha N.º	0045	Nº Inventário	59301	Sondagem nº	1	UE	37
Sítio	Museu Municipal de Faro / Convento de Nossa Senhora da Assunção				CNS	30608	
Arq Responsável	Dália Paulo / Nuno Beja			Resp Est	Nuno Teixeira		
Ano	2001/2002	Contexto		Concelho	Faro		
Freguesia	Sé			Tipo de Sítio	Urbano		

Peça

Gr Geral	Cerâmica	Gr Específico	Faiança	Parte da Peça	Fundo		
Função	Serviço de mesa			Forma	Prato		

Descrição

Bordo		Lábio		Boca		Colo	
Corpo		Base / Pé	Ônfalo	Imperfeições	Sim		
Asa		Nº de asas		Loc Asa		Secção Asa	
Pega		Cabo		Bico			

Diâmetro

D bordo (mm)		D base (mm)		Altura (mm)		Espessura (mm)	11
--------------	--	-------------	--	-------------	--	----------------	----

Pasta

Cor da Pasta	Bege rosado	ENP	Não
--------------	-------------	-----	-----

Decoração

Cores	Vidrado estanífero branco
Motivos	

Cronologia	séc. XVI
------------	----------


Paralelos	. FERNANDES, I.C.F. e Carvalho, A. R. (1998) – “Conjuntos cerâmicos pós-medievais de Palmela”. In. Actas das 2ª Jornadas de Cerâmica Medieval e Pós-Medieval. Tondela. pp. 211-255. . GOMES, Mário Varela e GOMES, Rosa Varela (1996) - "Cerâmica Vidrada e Esmaltada dos Séculos XIV a XVI, do Poço-Cisterna de Silves". In. Xelb 3. pp. 143 - 205.
-----------	---

Observações	Não foram identificados elementos não plásticos a olho nu. A imperfeição identificada trata-se da má qualidade da pasta (pouco compacta com algumas lacunas).
-------------	--

Fotografia



Desenho



Ficha N.º Nº Inventário Sondagem nº UE
Sítio CNS
Arq Responsável Resp Est
Ano Contexto Concelho
Freguesia Tipo de Sítio

Peça

Gr Geral Gr Específico Parte da Peça
Função Forma

Descrição

Bordo Lábio Boca Colo
Corpo Base / Pé Imperfeições
Asa Nº de asas Loc Asa Secção Asa
Pega Cabo Bico

Diâmetro

D bordo (mm) D base (mm) Altura (mm) Espessura (mm)

Pasta

Cor da Pasta ENP

Decoração

Cores

Motivos

Cronologia

Paralelos

Observações

Fotografia



Desenho

Ficha N.º Nº Inventário Sondagem nº UE

Sítio CNS

Arq Responsável Resp Est

Ano Contexto Concelho

Freguesia Tipo de Sítio

Peça

Gr Geral Gr Específico Parte da Peça

Função Forma

Descrição

Bordo Lábio Boca Colo

Corpo Base / Pé Imperfeições

Asa Nº de asas Loc Asa Secção Asa

Pega Cabo Bico

Diâmetro

D bordo (mm) D base (mm) Altura (mm) Espessura (mm)

Pasta

Cor da Pasta ENP

Decoração

Cores

Motivos

Cronologia


Paralelos

Observações

Fotografia



Desenho



Ficha N.º Nº Inventário Sondagem nº UE
Sítio CNS
Arq Responsável Resp Est
Ano Contexto Concelho
Freguesia Tipo de Sítio

Peça

Gr Geral Gr Específico Parte da Peça
Função Forma

Descrição

Bordo Lábio Boca Colo
Corpo Base / Pé Imperfeições
Asa Nº de asas Loc Asa Secção Asa
Pega Cabo Bico

Diâmetro

D bordo (mm) D base (mm) Altura (mm) Espessura (mm)

Pasta

Cor da Pasta ENP

Decoração

Cores

Motivos

Cronologia


Paralelos

Observações

Fotografia



Desenho



Ficha N.º Nº Inventário Sondagem nº UE
Sítio CNS
Arq Responsável Resp Est
Ano Contexto Concelho
Freguesia Tipo de Sítio

Peça

Gr Geral Gr Específico Parte da Peça
Função Forma

Descrição

Bordo Lábio Boca Colo
Corpo Base / Pé Imperfeições
Asa Nº de asas Loc Asa Secção Asa
Pega Cabo Bico

Diâmetro

D bordo (mm) D base (mm) Altura (mm) Espessura (mm)

Pasta

Cor da Pasta ENP

Decoração

Cores

Motivos

Cronologia


Paralelos

Observações

Fotografia



Desenho



Ficha N.º Nº Inventário Sondagem nº UE
Sítio CNS
Arq Responsável Resp Est
Ano Contexto Concelho
Freguesia Tipo de Sítio

Peça

Gr Geral Gr Específico Parte da Peça
Função Forma

Descrição

Bordo Lábio Boca Colo
Corpo Base / Pé Imperfeições
Asa Nº de asas Loc Asa Secção Asa
Pega Cabo Bico

Diâmetro

D bordo (mm) D base (mm) Altura (mm) Espessura (mm)

Pasta

Cor da Pasta ENP

Decoração

Cores

Motivos

Cronologia


Paralelos

Observações

Fotografia



Desenho



Ficha N.º Nº Inventário Sondagem nº UE
Sítio CNS
Arq Responsável Resp Est
Ano Contexto Concelho
Freguesia Tipo de Sítio

Peça

Gr Geral Gr Específico Parte da Peça
Função Forma

Descrição

Bordo Lábio Boca Colo
Corpo Base / Pé Imperfeições
Asa Nº de asas Loc Asa Secção Asa
Pega Cabo Bico

Diâmetro

D bordo (mm) D base (mm) Altura (mm) Espessura (mm)

Pasta

Cor da Pasta ENP

Decoração

Cores

Motivos

Cronologia


Paralelos

Observações

Fotografia



Desenho



Ficha N.º Nº Inventário Sondagem nº UE
Sítio CNS
Arq Responsável Resp Est
Ano Contexto Concelho
Freguesia Tipo de Sítio

Peça

Gr Geral Gr Específico Parte da Peça
Função Forma

Descrição

Bordo Lábio Boca Colo
Corpo Base / Pé Imperfeições
Asa Nº de asas Loc Asa Secção Asa
Pega Cabo Bico

Diâmetro

D bordo (mm) D base (mm) Altura (mm) Espessura (mm)

Pasta

Cor da Pasta ENP

Decoração

Cores

Motivos

Cronologia


Paralelos

Observações

Fotografia



Desenho



Ficha N.º Nº Inventário Sondagem nº UE
Sítio CNS
Arq Responsável Resp Est
Ano Contexto Concelho
Freguesia Tipo de Sítio

Peça

Gr Geral Gr Específico Parte da Peça
Função Forma

Descrição

Bordo Lábio Boca Colo
Corpo Base / Pé Imperfeições
Asa Nº de asas Loc Asa Secção Asa
Pega Cabo Bico

Diâmetro

D bordo (mm) D base (mm) Altura (mm) Espessura (mm)

Pasta

Cor da Pasta ENP

Decoração

Cores

Motivos

Cronologia

Paralelos

Observações

Fotografia



Desenho

Ficha N.º Nº Inventário Sondagem nº UE
Sítio CNS
Arq Responsável Resp Est
Ano Contexto Concelho
Freguesia Tipo de Sítio

Peça

Gr Geral Gr Específico Parte da Peça
Função Forma

Descrição

Bordo Lábio Boca Colo
Corpo Base / Pé Imperfeições
Asa Nº de asas Loc Asa Secção Asa
Pega Cabo Bico

Diâmetro

D bordo (mm) D base (mm) Altura (mm) Espessura (mm)

Pasta

Cor da Pasta ENP

Decoração

Cores

Motivos

Cronologia

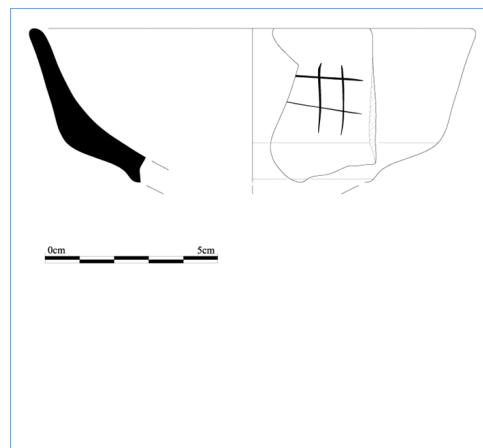
Paralelos

Observações

Fotografia



Desenho



Ficha N.º Nº Inventário Sondagem nº UE
Sítio CNS
Arq Responsável Resp Est
Ano Contexto Concelho
Freguesia Tipo de Sítio

Peça

Gr Geral Gr Específico Parte da Peça
Função Forma

Descrição

Bordo Lábio Boca Colo
Corpo Base / Pé Imperfeições
Asa Nº de asas Loc Asa Secção Asa
Pega Cabo Bico

Diâmetro

D bordo (mm) D base (mm) Altura (mm) Espessura (mm)

Pasta

Cor da Pasta ENP

Decoração

Cores


Motivos

Cronologia


Paralelos

Observações

Fotografia



Desenho



Ficha N.º Nº Inventário Sondagem nº UE
Sítio CNS
Arq Responsável Resp Est
Ano Contexto Concelho
Freguesia Tipo de Sítio

Peça

Gr Geral Gr Específico Parte da Peça
Função Forma

Descrição

Bordo Lábio Boca Colo
Corpo Base / Pé Imperfeições
Asa Nº de asas Loc Asa Secção Asa
Pega Cabo Bico

Diâmetro

D bordo (mm) D base (mm) Altura (mm) Espessura (mm)

Pasta

Cor da Pasta ENP

Decoração

Cores

Motivos

Cronologia


Paralelos

Observações

Fotografia



Desenho



Ficha N.º Nº Inventário Sondagem nº UE
Sítio CNS
Arq Responsável Resp Est
Ano Contexto Concelho
Freguesia Tipo de Sítio

Peça

Gr Geral Gr Específico Parte da Peça
Função Forma

Descrição

Bordo Lábio Boca Colo
Corpo Base / Pé Imperfeições
Asa Nº de asas Loc Asa Secção Asa
Pega Cabo Bico

Diâmetro

D bordo (mm) D base (mm) Altura (mm) Espessura (mm)

Pasta

Cor da Pasta ENP

Decoração

Cores

Motivos

Cronologia


Paralelos [https://www.flmnh.ufl.edu/histarch/gallery_types/type_index_display.asp?type_name=ISABELA POLYCHROME](https://www.flmnh.ufl.edu/histarch/gallery_types/type_index_display.asp?type_name=ISABELA_POLYCHROME)"/>

Observações

Fotografia



Desenho



Ficha N.º Nº Inventário Sondagem nº UE
Sítio CNS
Arq Responsável Resp Est
Ano Contexto Concelho
Freguesia Tipo de Sítio

Peça

Gr Geral Gr Específico Parte da Peça
Função Forma

Descrição

Bordo Lábio Boca Colo
Corpo Base / Pé Imperfeições
Asa Nº de asas Loc Asa Secção Asa
Pega Cabo Bico

Diâmetro

D bordo (mm) D base (mm) Altura (mm) Espessura (mm)

Pasta

Cor da Pasta ENP

Decoração

Cores

Motivos

Cronologia


Paralelos

Observações

Fotografia



Desenho



Ficha N.º Nº Inventário Sondagem nº UE

Sítio CNS

Arq Responsável Resp Est

Ano Contexto Concelho

Freguesia Tipo de Sítio

Peça

Gr Geral Gr Específico Parte da Peça

Função Forma

Descrição

Bordo Lábio Boca Colo

Corpo Base / Pé Imperfeições

Asa Nº de asas Loc Asa Secção Asa

Pega Cabo Bico

Diâmetro

D bordo (mm) D base (mm) Altura (mm) Espessura (mm)

Pasta

Cor da Pasta ENP

Decoração

Cores

Motivos

Cronologia


Paralelos

Observações

Fotografia



Desenho



Ficha N.º Nº Inventário Sondagem nº UE
Sítio CNS
Arq Responsável Resp Est
Ano Contexto Concelho
Freguesia Tipo de Sítio

Peça

Gr Geral Gr Específico Parte da Peça
Função Forma

Descrição

Bordo Lábio Boca Colo
Corpo Base / Pé Imperfeições
Asa Nº de asas Loc Asa Secção Asa
Pega Cabo Bico

Diâmetro

D bordo (mm) D base (mm) Altura (mm) Espessura (mm)

Pasta

Cor da Pasta ENP

Decoração

Cores

Motivos

Cronologia


Paralelos

Observações

Fotografia



Desenho



Ficha N.º Nº Inventário Sondagem nº UE
Sítio CNS
Arq Responsável Resp Est
Ano Contexto Concelho
Freguesia Tipo de Sítio

Peça

Gr Geral Gr Específico Parte da Peça
Função Forma

Descrição

Bordo Lábio Boca Colo
Corpo Base / Pé Imperfeições
Asa Nº de asas Loc Asa Secção Asa
Pega Cabo Bico

Diâmetro

D bordo (mm) D base (mm) Altura (mm) Espessura (mm)

Pasta

Cor da Pasta ENP

Decoração

Cores

Motivos

Cronologia


Paralelos

Observações

Fotografia



Desenho



Ficha N.º Nº Inventário Sondagem nº UE
Sítio CNS
Arq Responsável Resp Est
Ano Contexto Concelho
Freguesia Tipo de Sítio

Peça

Gr Geral Gr Específico Parte da Peça
Função Forma

Descrição

Bordo Lábio Boca Colo
Corpo Base / Pé Imperfeições
Asa Nº de asas Loc Asa Secção Asa
Pega Cabo Bico

Diâmetro

D bordo (mm) D base (mm) Altura (mm) Espessura (mm)

Pasta

Cor da Pasta ENP

Decoração

Cores

Motivos

Cronologia


Paralelos

Observações

Fotografia



Desenho



Ficha N.º Nº Inventário Sondagem nº UE
Sítio CNS
Arq Responsável Resp Est
Ano Contexto Concelho
Freguesia Tipo de Sítio

Peça

Gr Geral Gr Específico Parte da Peça
Função Forma

Descrição

Bordo Lábio Boca Colo
Corpo Base / Pé Imperfeições
Asa Nº de asas Loc Asa Secção Asa
Pega Cabo Bico

Diâmetro

D bordo (mm) D base (mm) Altura (mm) Espessura (mm)

Pasta

Cor da Pasta ENP

Decoração

Cores

Motivos

Cronologia


Paralelos

Observações

Fotografia



Desenho



Ficha N.º Nº Inventário Sondagem nº UE
Sítio CNS
Arq Responsável Resp Est
Ano Contexto Concelho
Freguesia Tipo de Sítio

Peça

Gr Geral Gr Específico Parte da Peça
Função Forma

Descrição

Bordo Lábio Boca Colo
Corpo Base / Pé Imperfeições
Asa Nº de asas Loc Asa Secção Asa
Pega Cabo Bico

Diâmetro

D bordo (mm) D base (mm) Altura (mm) Espessura (mm)

Pasta

Cor da Pasta ENP

Decoração

Cores

Motivos

Cronologia


Paralelos

Observações

Fotografia



Desenho



Ficha N.º Nº Inventário Sondagem nº UE
Sítio CNS
Arq Responsável Resp Est
Ano Contexto Concelho
Freguesia Tipo de Sítio

Peça

Gr Geral Gr Específico Parte da Peça
Função Forma

Descrição

Bordo Lábio Boca Colo
Corpo Base / Pé Imperfeições
Asa Nº de asas Loc Asa Secção Asa
Pega Cabo Bico

Diâmetro

D bordo (mm) D base (mm) Altura (mm) Espessura (mm)

Pasta

Cor da Pasta ENP

Decoração

Cores

Motivos

Cronologia

Paralelos

Observações

Fotografia



Desenho

Ficha N.º Nº Inventário Sondagem nº UE
Sítio CNS
Arq Responsável Resp Est
Ano Contexto Concelho
Freguesia Tipo de Sítio

Peça

Gr Geral Gr Específico Parte da Peça
Função Forma

Descrição

Bordo Lábio Boca Colo
Corpo Base / Pé Imperfeições
Asa Nº de asas Loc Asa Secção Asa
Pega Cabo Bico

Diâmetro

D bordo (mm) D base (mm) Altura (mm) Espessura (mm)

Pasta

Cor da Pasta ENP

Decoração

Cores

Motivos

Cronologia


Paralelos

Observações

Fotografia



Desenho



Ficha N.º Nº Inventário Sondagem nº UE

Sítio CNS

Arq Responsável Resp Est

Ano Contexto Concelho

Freguesia Tipo de Sítio

Peça

Gr Geral Gr Específico Parte da Peça

Função Forma

Descrição

Bordo Lábio Boca Colo

Corpo Base / Pé Imperfeições

Asa Nº de asas Loc Asa Secção Asa

Pega Cabo Bico

Diâmetro

D bordo (mm) D base (mm) Altura (mm) Espessura (mm)

Pasta

Cor da Pasta ENP

Decoração

Cores

Motivos

Cronologia


Paralelos

Observações

Fotografia



Desenho



Ficha N.º Nº Inventário Sondagem nº UE
Sítio CNS
Arq Responsável Resp Est
Ano Contexto Concelho
Freguesia Tipo de Sítio

Peça

Gr Geral Gr Específico Parte da Peça
Função Forma

Descrição

Bordo Lábio Boca Colo
Corpo Base / Pé Imperfeições
Asa Nº de asas Loc Asa Secção Asa
Pega Cabo Bico

Diâmetro

D bordo (mm) D base (mm) Altura (mm) Espessura (mm)

Pasta

Cor da Pasta ENP

Decoração

Cores

Motivos

Cronologia


Paralelos

Observações

Fotografia



Desenho



Ficha N.º Nº Inventário Sondagem nº UE

Sítio CNS

Arq Responsável Resp Est

Ano Contexto Concelho

Freguesia Tipo de Sítio

Peça

Gr Geral Gr Específico Parte da Peça

Função Forma

Descrição

Bordo Lábio Boca Colo

Corpo Base / Pé Imperfeições

Asa Nº de asas Loc Asa Secção Asa

Pega Cabo Bico

Diâmetro

D bordo (mm) D base (mm) Altura (mm) Espessura (mm)

Pasta

Cor da Pasta ENP

Decoração

Cores

Motivos

Cronologia


Paralelos

Observações

Fotografia



Desenho



Ficha N.º Nº Inventário Sondagem nº UE
Sítio CNS
Arq Responsável Resp Est
Ano Contexto Concelho
Freguesia Tipo de Sítio

Peça

Gr Geral Gr Específico Parte da Peça
Função Forma

Descrição

Bordo Lábio Boca Colo
Corpo Base / Pé Imperfeições
Asa Nº de asas Loc Asa Secção Asa
Pega Cabo Bico

Diâmetro

D bordo (mm) D base (mm) Altura (mm) Espessura (mm)

Pasta

Cor da Pasta ENP

Decoração

Cores

Motivos

Cronologia


Paralelos https://www.flmnh.ufl.edu/histarch/gallery_types/type_index_display.asp?type_name=ISABELA POLYCHROME"/>

Observações

Fotografia



Desenho



Ficha N.º Nº Inventário Sondagem nº UE
Sítio CNS
Arq Responsável Resp Est
Ano Contexto Concelho
Freguesia Tipo de Sítio

Peça

Gr Geral Gr Específico Parte da Peça
Função Forma

Descrição

Bordo Lábio Boca Colo
Corpo Base / Pé Imperfeições
Asa Nº de asas Loc Asa Secção Asa
Pega Cabo Bico

Diâmetro

D bordo (mm) D base (mm) Altura (mm) Espessura (mm)

Pasta

Cor da Pasta ENP

Decoração

Cores
Motivos

Cronologia


Paralelos [https://www.flmnh.ufl.edu/histarch/gallery_types/type_index_display.asp?type_name=ISABELA POLYCHROME](https://www.flmnh.ufl.edu/histarch/gallery_types/type_index_display.asp?type_name=ISABELA_POLYCHROME)

Observações

Fotografia



Desenho



Ficha N.º Nº Inventário Sondagem nº UE
Sítio CNS
Arq Responsável Resp Est
Ano Contexto Concelho
Freguesia Tipo de Sítio

Peça

Gr Geral Gr Específico Parte da Peça
Função Forma

Descrição

Bordo Lábio Boca Colo
Corpo Base / Pé Imperfeições
Asa Nº de asas Loc Asa Secção Asa
Pega Cabo Bico

Diâmetro

D bordo (mm) D base (mm) Altura (mm) Espessura (mm)

Pasta

Cor da Pasta ENP

Decoração

Cores

Motivos

Cronologia


Paralelos

Observações

Fotografia



Desenho



Ficha N.º Nº Inventário Sondagem nº UE
Sítio CNS
Arq Responsável Resp Est
Ano Contexto Concelho
Freguesia Tipo de Sítio

Peça

Gr Geral Gr Específico Parte da Peça
Função Forma

Descrição

Bordo Lábio Boca Colo
Corpo Base / Pé Imperfeições
Asa Nº de asas Loc Asa Secção Asa
Pega Cabo Bico

Diâmetro

D bordo (mm) D base (mm) Altura (mm) Espessura (mm)

Pasta

Cor da Pasta ENP

Decoração

Cores

Motivos

Cronologia


Paralelos

Observações

Fotografia



Desenho



Ficha N.º Nº Inventário Sondagem nº UE
Sítio CNS
Arq Responsável Resp Est
Ano Contexto Concelho
Freguesia Tipo de Sítio

Peça

Gr Geral Gr Específico Parte da Peça
Função Forma

Descrição

Bordo Lábio Boca Colo
Corpo Base / Pé Imperfeições
Asa Nº de asas Loc Asa Secção Asa
Pega Cabo Bico

Diâmetro

D bordo (mm) D base (mm) Altura (mm) Espessura (mm)

Pasta

Cor da Pasta ENP

Decoração

Cores

Motivos

Cronologia

Paralelos

Observações

Fotografia



Desenho



Ficha N.º Nº Inventário Sondagem nº UE
Sítio CNS
Arq Responsável Resp Est
Ano Contexto Concelho
Freguesia Tipo de Sítio

Peça

Gr Geral Gr Específico Parte da Peça
Função Forma

Descrição

Bordo Lábio Boca Colo
Corpo Base / Pé Imperfeições
Asa Nº de asas Loc Asa Secção Asa
Pega Cabo Bico

Diâmetro

D bordo (mm) D base (mm) Altura (mm) Espessura (mm)

Pasta

Cor da Pasta ENP

Decoração

Cores

Motivos

Cronologia

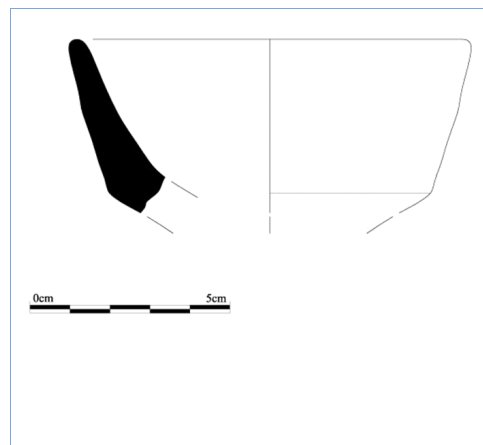
Paralelos

Observações

Fotografia



Desenho



Ficha N.º Nº Inventário Sondagem nº UE
Sítio CNS
Arq Responsável Resp Est
Ano Contexto Concelho
Freguesia Tipo de Sítio

Peça

Gr Geral Gr Específico Parte da Peça
Função Forma

Descrição

Bordo Lábio Boca Colo
Corpo Base / Pé Imperfeições
Asa Nº de asas Loc Asa Secção Asa
Pega Cabo Bico

Diâmetro

D bordo (mm) D base (mm) Altura (mm) Espessura (mm)

Pasta

Cor da Pasta ENP

Decoração

Cores

Motivos

Cronologia


Paralelos

Observações

Fotografia



Desenho



Ficha N.º Nº Inventário Sondagem nº UE
Sítio CNS
Arq Responsável Resp Est
Ano Contexto Concelho
Freguesia Tipo de Sítio

Peça

Gr Geral Gr Específico Parte da Peça
Função Forma

Descrição

Bordo Lábio Boca Colo
Corpo Base / Pé Imperfeições
Asa Nº de asas Loc Asa Secção Asa
Pega Cabo Bico

Diâmetro

D bordo (mm) D base (mm) Altura (mm) Espessura (mm)

Pasta

Cor da Pasta ENP

Decoração

Cores

Motivos

Cronologia

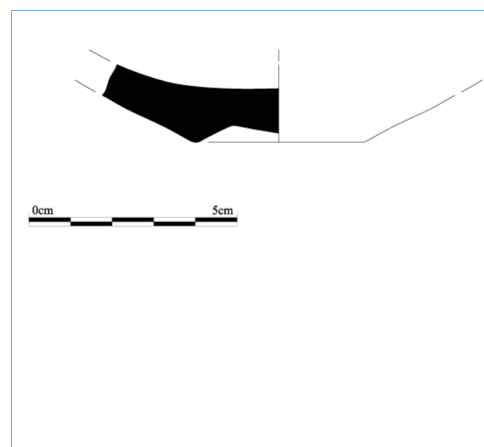
Paralelos

Observações

Fotografia



Desenho



Ficha N.º Nº Inventário Sondagem nº UE
Sítio CNS
Arq Responsável Resp Est
Ano Contexto Concelho
Freguesia Tipo de Sítio

Peça

Gr Geral Gr Específico Parte da Peça
Função Forma

Descrição

Bordo Lábio Boca Colo
Corpo Base / Pé Imperfeições
Asa Nº de asas Loc Asa Secção Asa
Pega Cabo Bico

Diâmetro

D bordo (mm) D base (mm) Altura (mm) Espessura (mm)

Pasta

Cor da Pasta ENP

Decoração

Cores

Motivos

Cronologia


Paralelos

Observações

Fotografia



Desenho



Ficha N.º Nº Inventário Sondagem nº UE
Sítio CNS
Arq Responsável Resp Est
Ano Contexto Concelho
Freguesia Tipo de Sítio

Peça

Gr Geral Gr Específico Parte da Peça
Função Forma

Descrição

Bordo Lábio Boca Colo
Corpo Base / Pé Imperfeições
Asa Nº de asas Loc Asa Secção Asa
Pega Cabo Bico

Diâmetro

D bordo (mm) D base (mm) Altura (mm) Espessura (mm)

Pasta

Cor da Pasta ENP

Decoração

Cores

Motivos

Cronologia

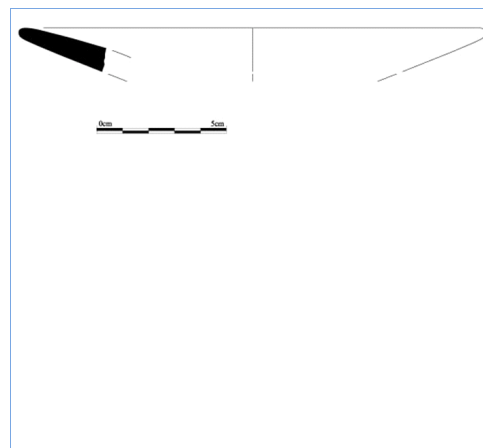
Paralelos

Observações

Fotografia



Desenho



Ficha N.º Nº Inventário Sondagem nº UE

Sítio CNS

Arq Responsável Resp Est

Ano Contexto Concelho

Freguesia Tipo de Sítio

Peça

Gr Geral Gr Específico Parte da Peça

Função Forma

Descrição

Bordo Lábio Boca Colo

Corpo Base / Pé Imperfeições

Asa Nº de asas Loc Asa Secção Asa

Pega Cabo Bico

Diâmetro

D bordo (mm) D base (mm) Altura (mm) Espessura (mm)

Pasta

Cor da Pasta ENP

Decoração

Cores

Motivos

Cronologia


Paralelos

Observações

Fotografia



Desenho



Ficha N.º Nº Inventário Sondagem nº UE
Sítio CNS
Arq Responsável Resp Est
Ano Contexto Concelho
Freguesia Tipo de Sítio

Peça

Gr Geral Gr Específico Parte da Peça
Função Forma

Descrição

Bordo Lábio Boca Colo
Corpo Base / Pé Imperfeições
Asa Nº de asas Loc Asa Secção Asa
Pega Cabo Bico

Diâmetro

D bordo (mm) D base (mm) Altura (mm) Espessura (mm)

Pasta

Cor da Pasta ENP

Decoração

Cores

Motivos

Cronologia


Paralelos

Observações

Fotografia



Desenho



Ficha N.º Nº Inventário Sondagem nº UE

Sítio CNS

Arq Responsável Resp Est

Ano Contexto Concelho

Freguesia Tipo de Sítio

Peça

Gr Geral Gr Específico Parte da Peça

Função Forma

Descrição

Bordo Lábio Boca Colo

Corpo Base / Pé Imperfeições

Asa Nº de asas Loc Asa Secção Asa

Pega Cabo Bico

Diâmetro

D bordo (mm) D base (mm) Altura (mm) Espessura (mm)

Pasta

Cor da Pasta ENP

Decoração

Cores

Motivos

Cronologia


Paralelos

Observações

Fotografia



Desenho



Ficha N.º Nº Inventário Sondagem nº UE
Sítio CNS
Arq Responsável Resp Est
Ano Contexto Concelho
Freguesia Tipo de Sítio

Peça

Gr Geral Gr Específico Parte da Peça
Função Forma

Descrição

Bordo Lábio Boca Colo
Corpo Base / Pé Imperfeições
Asa Nº de asas Loc Asa Secção Asa
Pega Cabo Bico

Diâmetro

D bordo (mm) D base (mm) Altura (mm) Espessura (mm)

Pasta

Cor da Pasta ENP

Decoração

Cores

Motivos

Cronologia

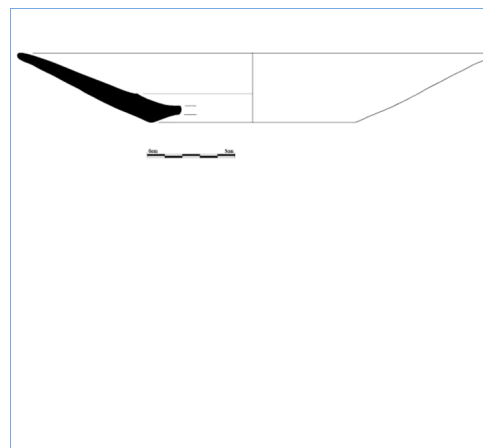
Paralelos

Observações

Fotografia



Desenho



Ficha N.º Nº Inventário Sondagem nº UE
Sítio CNS
Arq Responsável Resp Est
Ano Contexto Concelho
Freguesia Tipo de Sítio

Peça

Gr Geral Gr Específico Parte da Peça
Função Forma

Descrição

Bordo Lábio Boca Colo
Corpo Base / Pé Imperfeições
Asa Nº de asas Loc Asa Secção Asa
Pega Cabo Bico

Diâmetro

D bordo (mm) D base (mm) Altura (mm) Espessura (mm)

Pasta

Cor da Pasta ENP

Decoração

Cores

Motivos

Cronologia

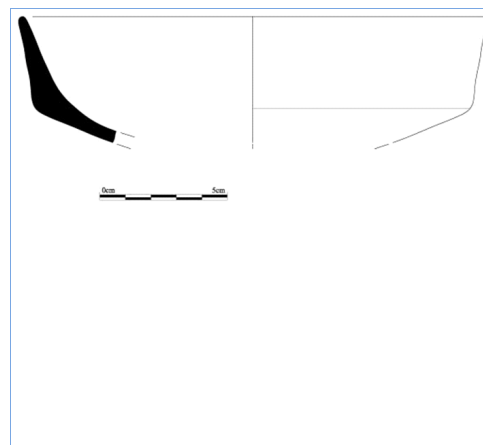
Paralelos

Observações

Fotografia



Desenho



Ficha N.º Nº Inventário Sondagem nº UE
Sítio CNS
Arq Responsável Resp Est
Ano Contexto Concelho
Freguesia Tipo de Sítio

Peça

Gr Geral Gr Específico Parte da Peça
Função Forma

Descrição

Bordo Lábio Boca Colo
Corpo Base / Pé Imperfeições
Asa Nº de asas Loc Asa Secção Asa
Pega Cabo Bico

Diâmetro

D bordo (mm) D base (mm) Altura (mm) Espessura (mm)

Pasta

Cor da Pasta ENP

Decoração

Cores

Motivos

Cronologia

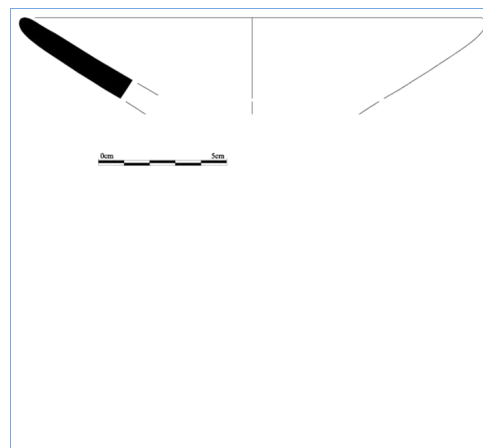
Paralelos

Observações

Fotografia



Desenho



Ficha N.º Nº Inventário Sondagem nº UE
Sítio CNS
Arq Responsável Resp Est
Ano Contexto Concelho
Freguesia Tipo de Sítio

Peça

Gr Geral Gr Específico Parte da Peça
Função Forma

Descrição

Bordo Lábio Boca Colo
Corpo Base / Pé Imperfeições
Asa Nº de asas Loc Asa Secção Asa
Pega Cabo Bico

Diâmetro

D bordo (mm) D base (mm) Altura (mm) Espessura (mm)

Pasta

Cor da Pasta ENP

Decoração

Cores

Motivos

Cronologia

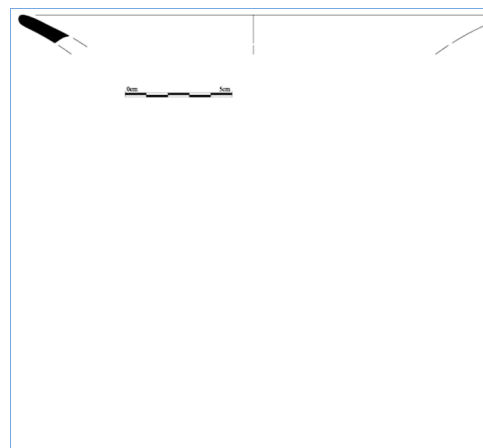
Paralelos

Observações

Fotografia



Desenho



Ficha N.º Nº Inventário Sondagem nº UE

Sítio CNS

Arq Responsável Resp Est

Ano Contexto Concelho

Freguesia Tipo de Sítio

Peça

Gr Geral Gr Específico Parte da Peça

Função Forma

Descrição

Bordo Lábio Boca Colo

Corpo Base / Pé Imperfeições

Asa Nº de asas Loc Asa Secção Asa

Pega Cabo Bico

Diâmetro

D bordo (mm) D base (mm) Altura (mm) Espessura (mm)

Pasta

Cor da Pasta ENP

Decoração

Cores

Motivos

Cronologia


Paralelos

Observações

Fotografia



Desenho



Ficha N.º Nº Inventário Sondagem nº UE
Sítio CNS
Arq Responsável Resp Est
Ano Contexto Concelho
Freguesia Tipo de Sítio

Peça

Gr Geral Gr Específico Parte da Peça
Função Forma

Descrição

Bordo Lábio Boca Colo
Corpo Base / Pé Imperfeições
Asa Nº de asas Loc Asa Secção Asa
Pega Cabo Bico

Diâmetro

D bordo (mm) D base (mm) Altura (mm) Espessura (mm)

Pasta

Cor da Pasta ENP

Decoração

Cores

Motivos

Cronologia


Paralelos

Observações

Fotografia



Desenho



Ficha N.º Nº Inventário Sondagem nº UE
Sítio CNS
Arq Responsável Resp Est
Ano Contexto Concelho
Freguesia Tipo de Sítio

Peça

Gr Geral Gr Específico Parte da Peça
Função Forma

Descrição

Bordo Lábio Boca Colo
Corpo Base / Pé Imperfeições
Asa Nº de asas Loc Asa Secção Asa
Pega Cabo Bico

Diâmetro

D bordo (mm) D base (mm) Altura (mm) Espessura (mm)

Pasta

Cor da Pasta ENP

Decoração

Cores

Motivos

Cronologia

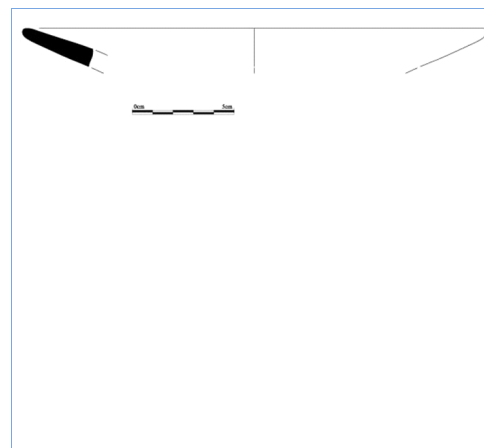
Paralelos

Observações

Fotografia



Desenho



Ficha N.º Nº Inventário Sondagem nº UE
Sítio CNS
Arq Responsável Resp Est
Ano Contexto Concelho
Freguesia Tipo de Sítio

Peça

Gr Geral Gr Específico Parte da Peça
Função Forma

Descrição

Bordo Lábio Boca Colo
Corpo Base / Pé Imperfeições
Asa Nº de asas Loc Asa Secção Asa
Pega Cabo Bico

Diâmetro

D bordo (mm) D base (mm) Altura (mm) Espessura (mm)

Pasta

Cor da Pasta ENP

Decoração

Cores

Motivos

Cronologia

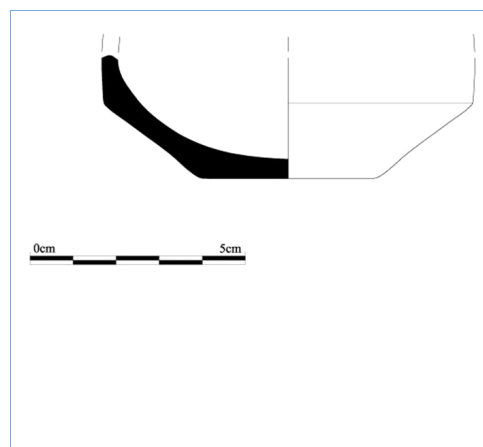
Paralelos

Observações

Fotografia



Desenho



Ficha N.º Nº Inventário Sondagem nº UE

Sítio CNS

Arq Responsável Resp Est

Ano Contexto Concelho

Freguesia Tipo de Sítio

Peça

Gr Geral Gr Específico Parte da Peça

Função Forma

Descrição

Bordo Lábio Boca Colo

Corpo Base / Pé Imperfeições

Asa Nº de asas Loc Asa Secção Asa

Pega Cabo Bico

Diâmetro

D bordo (mm) D base (mm) Altura (mm) Espessura (mm)

Pasta

Cor da Pasta ENP

Decoração

Cores

Motivos

Cronologia

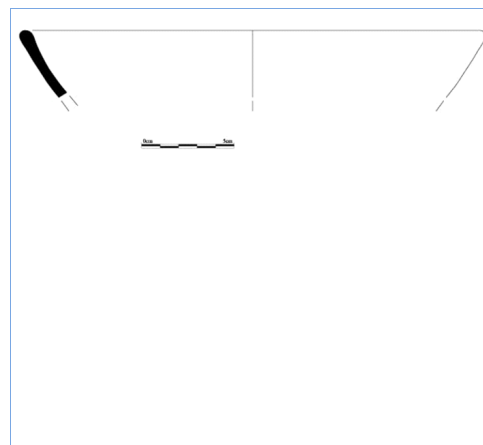
Paralelos

Observações

Fotografia



Desenho



Ficha N.º Nº Inventário Sondagem nº UE
Sítio CNS
Arq Responsável Resp Est
Ano Contexto Concelho
Freguesia Tipo de Sítio

Peça

Gr Geral Gr Específico Parte da Peça
Função Forma

Descrição

Bordo Lábio Boca Colo
Corpo Base / Pé Imperfeições
Asa Nº de asas Loc Asa Secção Asa
Pega Cabo Bico

Diâmetro

D bordo (mm) D base (mm) Altura (mm) Espessura (mm)

Pasta

Cor da Pasta ENP

Decoração

Cores

Motivos

Cronologia

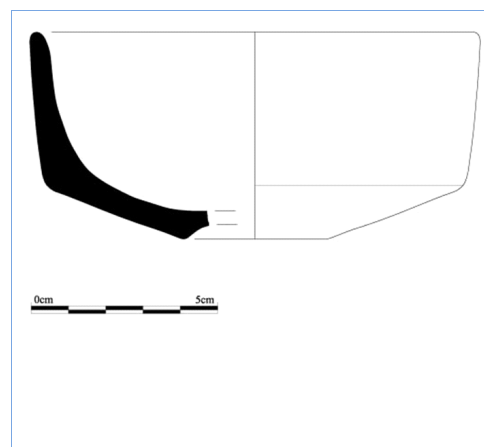
Paralelos

Observações

Fotografia



Desenho



Ficha N.º Nº Inventário Sondagem nº UE
Sítio CNS
Arq Responsável Resp Est
Ano Contexto Concelho
Freguesia Tipo de Sítio

Peça

Gr Geral Gr Específico Parte da Peça
Função Forma

Descrição

Bordo Lábio Boca Colo
Corpo Base / Pé Imperfeições
Asa Nº de asas Loc Asa Secção Asa
Pega Cabo Bico

Diâmetro

D bordo (mm) D base (mm) Altura (mm) Espessura (mm)

Pasta

Cor da Pasta ENP

Decoração

Cores

Motivos

Cronologia

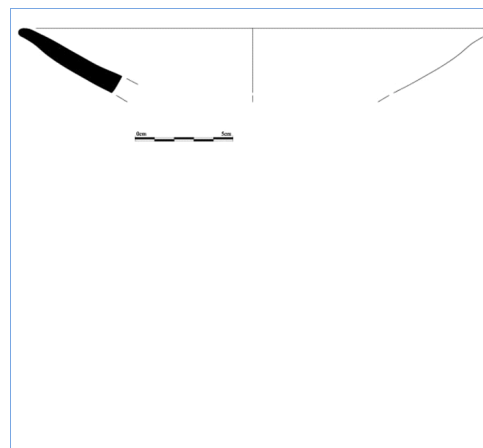
Paralelos

Observações

Fotografia



Desenho



Ficha N.º Nº Inventário Sondagem nº UE
Sítio CNS
Arq Responsável Resp Est
Ano Contexto Concelho
Freguesia Tipo de Sítio

Peça

Gr Geral Gr Específico Parte da Peça
Função Forma

Descrição

Bordo Lábio Boca Colo
Corpo Base / Pé Imperfeições
Asa Nº de asas Loc Asa Secção Asa
Pega Cabo Bico

Diâmetro

D bordo (mm) D base (mm) Altura (mm) Espessura (mm)

Pasta

Cor da Pasta ENP

Decoração

Cores

Motivos

Cronologia

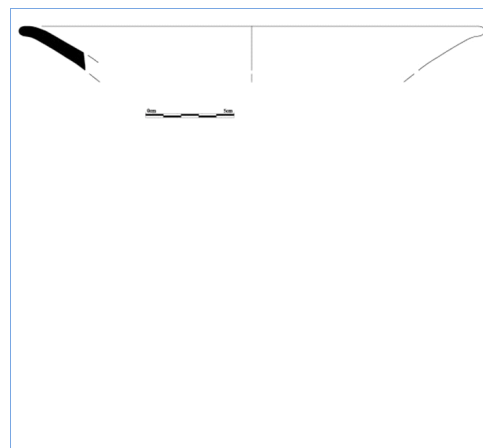
Paralelos

Observações

Fotografia



Desenho



Ficha N.º Nº Inventário Sondagem nº UE
Sítio CNS
Arq Responsável Resp Est
Ano Contexto Concelho
Freguesia Tipo de Sítio

Peça

Gr Geral Gr Específico Parte da Peça
Função Forma

Descrição

Bordo Lábio Boca Colo
Corpo Base / Pé Imperfeições
Asa Nº de asas Loc Asa Secção Asa
Pega Cabo Bico

Diâmetro

D bordo (mm) D base (mm) Altura (mm) Espessura (mm)

Pasta

Cor da Pasta ENP

Decoração

Cores
Motivos

Cronologia

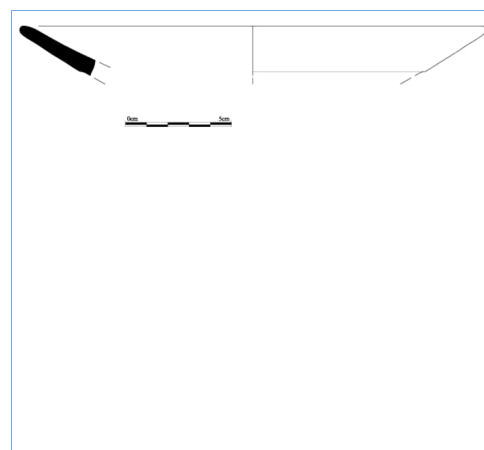
Paralelos

Observações

Fotografia



Desenho



Ficha N.º Nº Inventário Sondagem nº UE
Sítio CNS
Arq Responsável Resp Est
Ano Contexto Concelho
Freguesia Tipo de Sítio

Peça

Gr Geral Gr Específico Parte da Peça
Função Forma

Descrição

Bordo Lábio Boca Colo
Corpo Base / Pé Imperfeições
Asa Nº de asas Loc Asa Secção Asa
Pega Cabo Bico

Diâmetro

D bordo (mm) D base (mm) Altura (mm) Espessura (mm)

Pasta

Cor da Pasta ENP

Decoração

Cores

Motivos

Cronologia

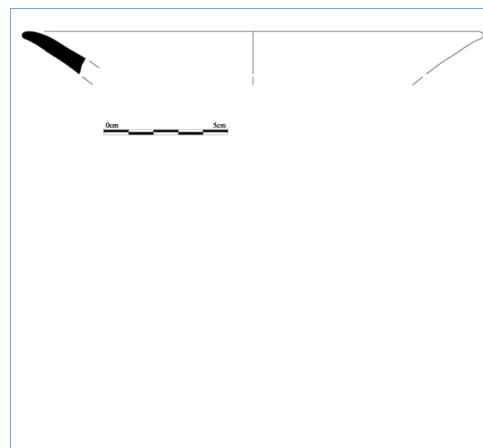
Paralelos

Observações

Fotografia



Desenho



Ficha N.º Nº Inventário Sondagem nº UE
Sítio CNS
Arq Responsável Resp Est
Ano Contexto Concelho
Freguesia Tipo de Sítio

Peça

Gr Geral Gr Específico Parte da Peça
Função Forma

Descrição

Bordo Lábio Boca Colo
Corpo Base / Pé Imperfeições
Asa Nº de asas Loc Asa Secção Asa
Pega Cabo Bico

Diâmetro

D bordo (mm) D base (mm) Altura (mm) Espessura (mm)

Pasta

Cor da Pasta ENP

Decoração

Cores

Motivos

Cronologia

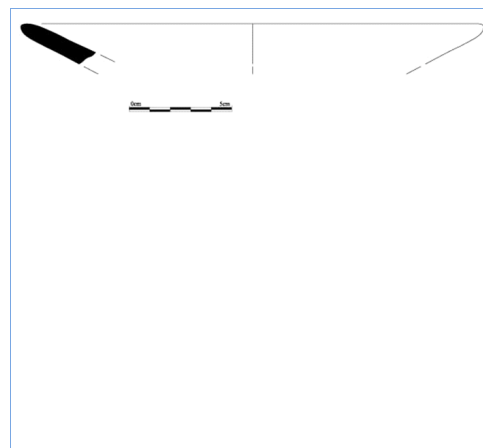
Paralelos

Observações

Fotografia



Desenho



Ficha N.º Nº Inventário Sondagem nº UE
Sítio CNS
Arq Responsável Resp Est
Ano Contexto Concelho
Freguesia Tipo de Sítio

Peça

Gr Geral Gr Específico Parte da Peça
Função Forma

Descrição

Bordo Lábio Boca Colo
Corpo Base / Pé Imperfeições
Asa Nº de asas Loc Asa Secção Asa
Pega Cabo Bico

Diâmetro

D bordo (mm) D base (mm) Altura (mm) Espessura (mm)

Pasta

Cor da Pasta ENP

Decoração

Cores

Motivos

Cronologia

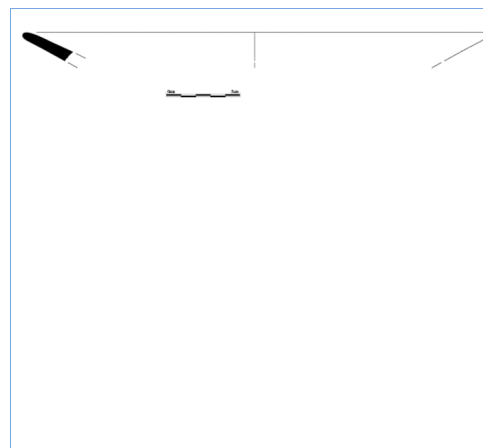
Paralelos

Observações

Fotografia



Desenho



Ficha N.º Nº Inventário Sondagem nº UE
Sítio CNS
Arq Responsável Resp Est
Ano Contexto Concelho
Freguesia Tipo de Sítio

Peça

Gr Geral Gr Específico Parte da Peça
Função Forma

Descrição

Bordo Lábio Boca Colo
Corpo Base / Pé Imperfeições
Asa Nº de asas Loc Asa Secção Asa
Pega Cabo Bico

Diâmetro

D bordo (mm) D base (mm) Altura (mm) Espessura (mm)

Pasta

Cor da Pasta ENP

Decoração

Cores

Motivos

Cronologia


Paralelos

Observações

Fotografia



Desenho



Ficha N.º Nº Inventário Sondagem nº UE

Sítio CNS

Arq Responsável Resp Est

Ano Contexto Concelho

Freguesia Tipo de Sítio

Peça

Gr Geral Gr Específico Parte da Peça

Função Forma

Descrição

Bordo Lábio Boca Colo

Corpo Base / Pé Imperfeições

Asa Nº de asas Loc Asa Secção Asa

Pega Cabo Bico

Diâmetro

D bordo (mm) D base (mm) Altura (mm) Espessura (mm)

Pasta

Cor da Pasta ENP

Decoração

Cores

Motivos

Cronologia

Paralelos

Observações

Fotografia



Desenho



Ficha N.º Nº Inventário Sondagem nº UE
Sítio CNS
Arq Responsável Resp Est
Ano Contexto Concelho
Freguesia Tipo de Sítio

Peça

Gr Geral Gr Específico Parte da Peça
Função Forma

Descrição

Bordo Lábio Boca Colo
Corpo Base / Pé Imperfeições
Asa Nº de asas Loc Asa Secção Asa
Pega Cabo Bico

Diâmetro

D bordo (mm) D base (mm) Altura (mm) Espessura (mm)

Pasta

Cor da Pasta ENP

Decoração

Cores

Motivos

Cronologia

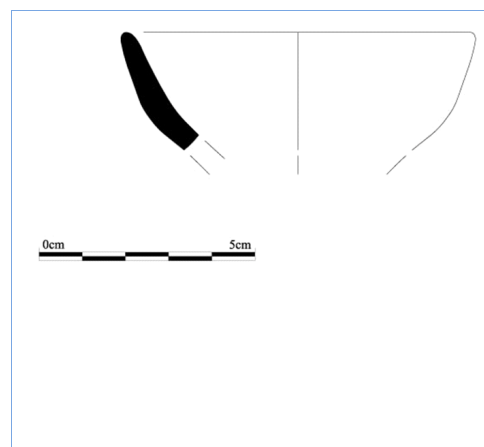
Paralelos

Observações

Fotografia



Desenho



Ficha N.º Nº Inventário Sondagem nº UE
Sítio CNS
Arq Responsável Resp Est
Ano Contexto Concelho
Freguesia Tipo de Sítio

Peça

Gr Geral Gr Específico Parte da Peça
Função Forma

Descrição

Bordo Lábio Boca Colo
Corpo Base / Pé Imperfeições
Asa Nº de asas Loc Asa Secção Asa
Pega Cabo Bico

Diâmetro

D bordo (mm) D base (mm) Altura (mm) Espessura (mm)

Pasta

Cor da Pasta ENP

Decoração

Cores

Motivos

Cronologia

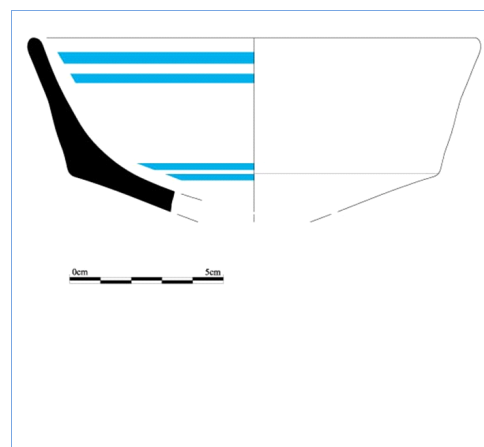
Paralelos

Observações

Fotografia



Desenho



Ficha N.º Nº Inventário Sondagem nº UE
Sítio CNS
Arq Responsável Resp Est
Ano Contexto Concelho
Freguesia Tipo de Sítio

Peça

Gr Geral Gr Específico Parte da Peça
Função Forma

Descrição

Bordo Lábio Boca Colo
Corpo Base / Pé Imperfeições
Asa Nº de asas Loc Asa Secção Asa
Pega Cabo Bico

Diâmetro

D bordo (mm) D base (mm) Altura (mm) Espessura (mm)

Pasta

Cor da Pasta ENP

Decoração

Cores

Motivos

Cronologia

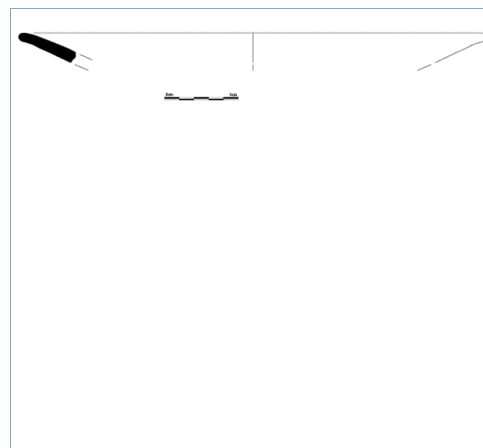
Paralelos
CARDOSO, Guilherme e RODRIGUES, Severino (1999) – “Tipologia e Cronologia de Cerâmicas dos Séculos XVI, XVII e XIX Encontradas em Cascais”. in Arqueologia Medieval nº 6, Campo Arqueológico de

Observações

Fotografia



Desenho



Ficha N.º Nº Inventário Sondagem nº UE
Sítio CNS
Arq Responsável Resp Est
Ano Contexto Concelho
Freguesia Tipo de Sítio

Peça

Gr Geral Gr Específico Parte da Peça
Função Forma

Descrição

Bordo Lábio Boca Colo
Corpo Base / Pé Imperfeições
Asa Nº de asas Loc Asa Secção Asa
Pega Cabo Bico

Diâmetro

D bordo (mm) D base (mm) Altura (mm) Espessura (mm)

Pasta

Cor da Pasta ENP

Decoração

Cores

Motivos

Cronologia

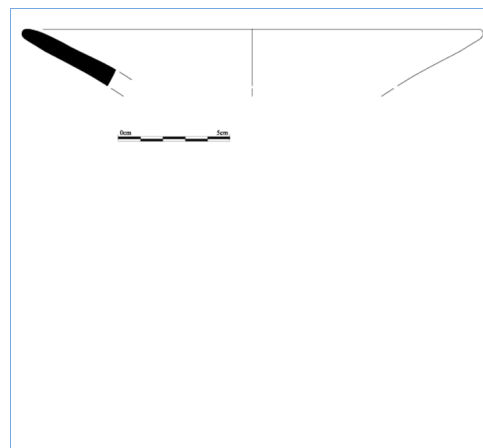
Paralelos

Observações

Fotografia



Desenho



Ficha N.º Nº Inventário Sondagem nº UE
Sítio CNS
Arq Responsável Resp Est
Ano Contexto Concelho
Freguesia Tipo de Sítio

Peça

Gr Geral Gr Específico Parte da Peça
Função Forma

Descrição

Bordo Lábio Boca Colo
Corpo Base / Pé Imperfeições
Asa Nº de asas Loc Asa Secção Asa
Pega Cabo Bico

Diâmetro

D bordo (mm) D base (mm) Altura (mm) Espessura (mm)

Pasta

Cor da Pasta ENP

Decoração

Cores

Motivos

Cronologia


Paralelos

Observações

Fotografia



Desenho



Ficha N.º Nº Inventário Sondagem nº UE
Sítio CNS
Arq Responsável Resp Est
Ano Contexto Concelho
Freguesia Tipo de Sítio

Peça

Gr Geral Gr Específico Parte da Peça
Função Forma

Descrição

Bordo Lábio Boca Colo
Corpo Base / Pé Imperfeições
Asa Nº de asas Loc Asa Secção Asa
Pega Cabo Bico

Diâmetro

D bordo (mm) D base (mm) Altura (mm) Espessura (mm)

Pasta

Cor da Pasta ENP

Decoração

Cores

Motivos

Cronologia


Paralelos

Observações

Fotografia



Desenho



Ficha N.º Nº Inventário Sondagem nº UE
Sítio CNS
Arq Responsável Resp Est
Ano Contexto Concelho
Freguesia Tipo de Sítio

Peça

Gr Geral Gr Específico Parte da Peça
Função Forma

Descrição

Bordo Lábio Boca Colo
Corpo Base / Pé Imperfeições
Asa Nº de asas Loc Asa Secção Asa
Pega Cabo Bico

Diâmetro

D bordo (mm) D base (mm) Altura (mm) Espessura (mm)

Pasta

Cor da Pasta ENP

Decoração

Cores

Motivos

Cronologia


Paralelos

Observações

Fotografia



Desenho



Ficha N.º Nº Inventário Sondagem nº UE
Sítio CNS
Arq Responsável Resp Est
Ano Contexto Concelho
Freguesia Tipo de Sítio

Peça

Gr Geral Gr Específico Parte da Peça
Função Forma

Descrição

Bordo Lábio Boca Colo
Corpo Base / Pé Imperfeições
Asa Nº de asas Loc Asa Secção Asa
Pega Cabo Bico

Diâmetro

D bordo (mm) D base (mm) Altura (mm) Espessura (mm)

Pasta

Cor da Pasta ENP

Decoração

Cores

Motivos

Cronologia


Paralelos

Observações

Fotografia



Desenho



Ficha N.º Nº Inventário Sondagem nº UE
Sítio CNS
Arq Responsável Resp Est
Ano Contexto Concelho
Freguesia Tipo de Sítio

Peça

Gr Geral Gr Específico Parte da Peça
Função Forma

Descrição

Bordo Lábio Boca Colo
Corpo Base / Pé Imperfeições
Asa Nº de asas Loc Asa Secção Asa
Pega Cabo Bico

Diâmetro

D bordo (mm) D base (mm) Altura (mm) Espessura (mm)

Pasta

Cor da Pasta ENP

Decoração

Cores

Motivos

Cronologia


Paralelos

Observações

Fotografia



Desenho



Ficha N.º Nº Inventário Sondagem nº UE

Sítio CNS

Arq Responsável Resp Est

Ano Contexto Concelho

Freguesia Tipo de Sítio

Peça

Gr Geral Gr Específico Parte da Peça

Função Forma

Descrição

Bordo Lábio Boca Colo

Corpo Base / Pé Imperfeições

Asa Nº de asas Loc Asa Secção Asa

Pega Cabo Bico

Diâmetro

D bordo (mm) D base (mm) Altura (mm) Espessura (mm)

Pasta

Cor da Pasta ENP

Decoração

Cores

Motivos

Cronologia

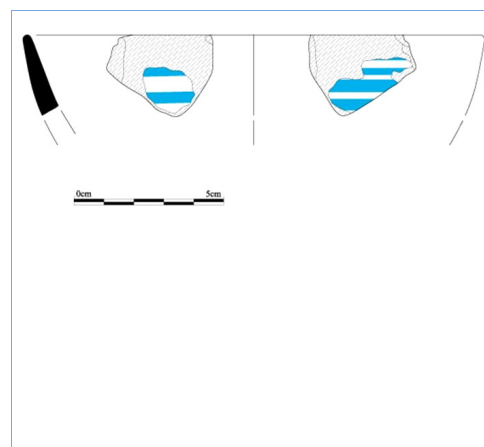
Paralelos

Observações

Fotografia



Desenho



Ficha N.º Nº Inventário Sondagem nº UE

Sítio CNS

Arq Responsável Resp Est

Ano Contexto Concelho

Freguesia Tipo de Sítio

Peça

Gr Geral Gr Específico Parte da Peça

Função Forma

Descrição

Bordo Lábio Boca Colo

Corpo Base / Pé Imperfeições

Asa Nº de asas Loc Asa Secção Asa

Pega Cabo Bico

Diâmetro

D bordo (mm) D base (mm) Altura (mm) Espessura (mm)

Pasta

Cor da Pasta ENP

Decoração

Cores

Motivos

Cronologia

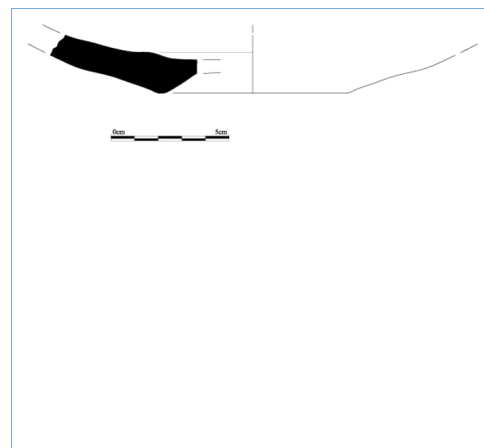
Paralelos

Observações

Fotografia



Desenho



Ficha N.º Nº Inventário Sondagem nº UE

Sítio CNS

Arq Responsável Resp Est

Ano Contexto Concelho

Freguesia Tipo de Sítio

Peça

Gr Geral Gr Específico Parte da Peça

Função Forma

Descrição

Bordo Lábio Boca Colo

Corpo Base / Pé Imperfeições

Asa Nº de asas Loc Asa Secção Asa

Pega Cabo Bico

Diâmetro

D bordo (mm) D base (mm) Altura (mm) Espessura (mm)

Pasta

Cor da Pasta ENP

Decoração

Cores

Motivos

Cronologia

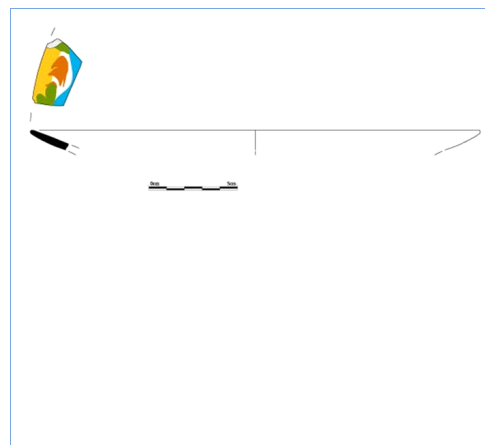
Paralelos

Observações

Fotografia



Desenho



Ficha N.º Nº Inventário Sondagem nº UE
Sítio CNS
Arq Responsável Resp Est
Ano Contexto Concelho
Freguesia Tipo de Sítio

Peça

Gr Geral Gr Específico Parte da Peça
Função Forma

Descrição

Bordo Lábio Boca Colo
Corpo Base / Pé Imperfeições
Asa Nº de asas Loc Asa Secção Asa
Pega Cabo Bico

Diâmetro

D bordo (mm) D base (mm) Altura (mm) Espessura (mm)

Pasta

Cor da Pasta ENP

Decoração

Cores

Motivos

Cronologia

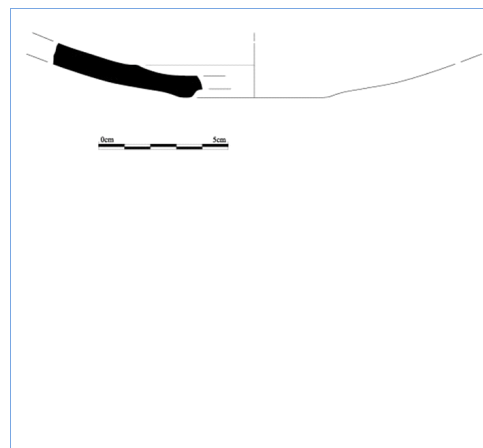
Paralelos

Observações

Fotografia



Desenho



Ficha N.º Nº Inventário Sondagem nº UE
Sítio CNS
Arq Responsável Resp Est
Ano Contexto Concelho
Freguesia Tipo de Sítio

Peça

Gr Geral Gr Específico Parte da Peça
Função Forma

Descrição

Bordo Lábio Boca Colo
Corpo Base / Pé Imperfeições
Asa Nº de asas Loc Asa Secção Asa
Pega Cabo Bico

Diâmetro

D bordo (mm) D base (mm) Altura (mm) Espessura (mm)

Pasta

Cor da Pasta ENP

Decoração

Cores

Motivos

Cronologia

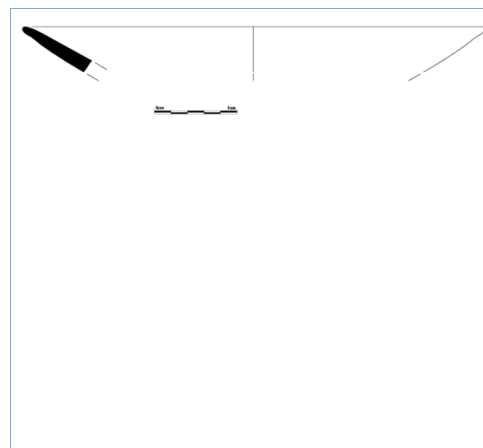
Paralelos

Observações

Fotografia



Desenho



Ficha N.º Nº Inventário Sondagem nº UE
Sítio CNS
Arq Responsável Resp Est
Ano Contexto Concelho
Freguesia Tipo de Sítio

Peça

Gr Geral Gr Específico Parte da Peça
Função Forma

Descrição

Bordo Lábio Boca Colo
Corpo Base / Pé Imperfeições
Asa Nº de asas Loc Asa Secção Asa
Pega Cabo Bico

Diâmetro

D bordo (mm) D base (mm) Altura (mm) Espessura (mm)

Pasta

Cor da Pasta ENP

Decoração

Cores

Motivos

Cronologia

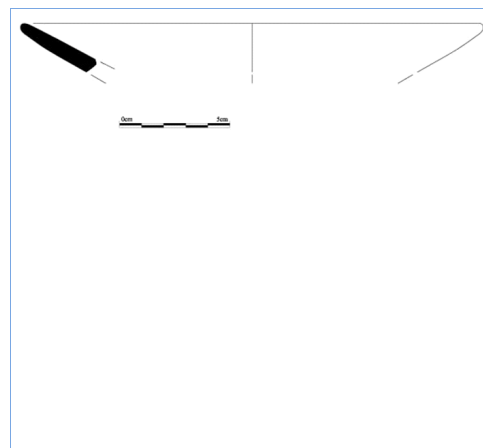
Paralelos

Observações

Fotografia



Desenho



Ficha N.º Nº Inventário Sondagem nº UE
Sítio CNS
Arq Responsável Resp Est
Ano Contexto Concelho
Freguesia Tipo de Sítio

Peça

Gr Geral Gr Específico Parte da Peça
Função Forma

Descrição

Bordo Lábio Boca Colo
Corpo Base / Pé Imperfeições
Asa Nº de asas Loc Asa Secção Asa
Pega Cabo Bico

Diâmetro

D bordo (mm) D base (mm) Altura (mm) Espessura (mm)

Pasta

Cor da Pasta ENP

Decoração

Cores

Motivos

Cronologia

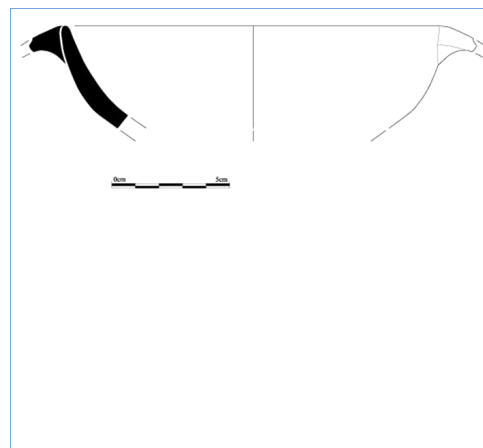
Paralelos

Observações

Fotografia



Desenho



Ficha N.º Nº Inventário Sondagem nº UE
Sítio CNS
Arq Responsável Resp Est
Ano Contexto Concelho
Freguesia Tipo de Sítio

Peça

Gr Geral Gr Específico Parte da Peça
Função Forma

Descrição

Bordo Lábio Boca Colo
Corpo Base / Pé Imperfeições
Asa Nº de asas Loc Asa Secção Asa
Pega Cabo Bico

Diâmetro

D bordo (mm) D base (mm) Altura (mm) Espessura (mm)

Pasta

Cor da Pasta ENP

Decoração

Cores

Motivos

Cronologia


Paralelos

Observações

Fotografia



Desenho



Ficha N.º Nº Inventário Sondagem nº UE
Sítio CNS
Arq Responsável Resp Est
Ano Contexto Concelho
Freguesia Tipo de Sítio

Peça

Gr Geral Gr Específico Parte da Peça
Função Forma

Descrição

Bordo Lábio Boca Colo
Corpo Base / Pé Imperfeições
Asa Nº de asas Loc Asa Secção Asa
Pega Cabo Bico

Diâmetro

D bordo (mm) D base (mm) Altura (mm) Espessura (mm)

Pasta

Cor da Pasta ENP

Decoração

Cores

Motivos

Cronologia


Paralelos

Observações

Fotografia



Desenho



Ficha N.º Nº Inventário Sondagem nº UE
Sítio CNS
Arq Responsável Resp Est
Ano Contexto Concelho
Freguesia Tipo de Sítio

Peça

Gr Geral Gr Específico Parte da Peça
Função Forma

Descrição

Bordo Lábio Boca Colo
Corpo Base / Pé Imperfeições
Asa Nº de asas Loc Asa Secção Asa
Pega Cabo Bico

Diâmetro

D bordo (mm) D base (mm) Altura (mm) Espessura (mm)

Pasta

Cor da Pasta ENP

Decoração

Cores

Motivos

Cronologia

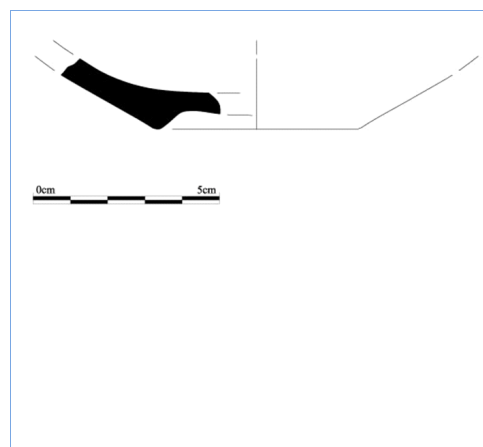
Paralelos

Observações

Fotografia



Desenho



Ficha N.º Nº Inventário Sondagem nº UE
Sítio CNS
Arq Responsável Resp Est
Ano Contexto Concelho
Freguesia Tipo de Sítio

Peça

Gr Geral Gr Específico Parte da Peça
Função Forma

Descrição

Bordo Lábio Boca Colo
Corpo Base / Pé Imperfeições
Asa Nº de asas Loc Asa Secção Asa
Pega Cabo Bico

Diâmetro

D bordo (mm) D base (mm) Altura (mm) Espessura (mm)

Pasta

Cor da Pasta ENP

Decoração

Cores

Motivos

Cronologia

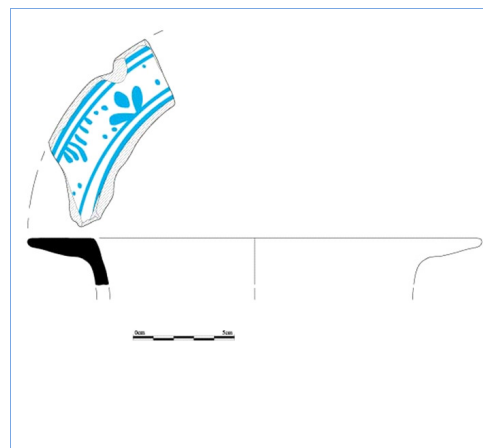
Paralelos

Observações

Fotografia



Desenho



Ficha N.º Nº Inventário Sondagem nº UE
Sítio CNS
Arq Responsável Resp Est
Ano Contexto Concelho
Freguesia Tipo de Sítio

Peça

Gr Geral Gr Específico Parte da Peça
Função Forma

Descrição

Bordo Lábio Boca Colo
Corpo Base / Pé Imperfeições
Asa Nº de asas Loc Asa Secção Asa
Pega Cabo Bico

Diâmetro

D bordo (mm) D base (mm) Altura (mm) Espessura (mm)

Pasta

Cor da Pasta ENP

Decoração

Cores

Motivos

Cronologia


Paralelos

Observações

Fotografia



Desenho



Ficha N.º Nº Inventário Sondagem nº UE
Sítio CNS
Arq Responsável Resp Est
Ano Contexto Concelho
Freguesia Tipo de Sítio

Peça

Gr Geral Gr Específico Parte da Peça
Função Forma

Descrição

Bordo Lábio Boca Colo
Corpo Base / Pé Imperfeições
Asa Nº de asas Loc Asa Secção Asa
Pega Cabo Bico

Diâmetro

D bordo (mm) D base (mm) Altura (mm) Espessura (mm)

Pasta

Cor da Pasta ENP

Decoração

Cores

Motivos

Cronologia


Paralelos

Observações

Fotografia



Desenho



Ficha N.º Nº Inventário Sondagem nº UE

Sítio CNS

Arq Responsável Resp Est

Ano Contexto Concelho

Freguesia Tipo de Sítio

Peça

Gr Geral Gr Específico Parte da Peça

Função Forma

Descrição

Bordo Lábio Boca Colo

Corpo Base / Pé Imperfeições

Asa Nº de asas Loc Asa Secção Asa

Pega Cabo Bico

Diâmetro

D bordo (mm) D base (mm) Altura (mm) Espessura (mm)

Pasta

Cor da Pasta ENP

Decoração

Cores

Motivos

Cronologia


Paralelos

Observações

Fotografia



Desenho



Ficha N.º Nº Inventário Sondagem nº UE
Sítio CNS
Arq Responsável Resp Est
Ano Contexto Concelho
Freguesia Tipo de Sítio

Peça

Gr Geral Gr Específico Parte da Peça
Função Forma

Descrição

Bordo Lábio Boca Colo
Corpo Base / Pé Imperfeições
Asa Nº de asas Loc Asa Secção Asa
Pega Cabo Bico

Diâmetro

D bordo (mm) D base (mm) Altura (mm) Espessura (mm)

Pasta

Cor da Pasta ENP

Decoração

Cores

Motivos

Cronologia

Paralelos

Observações

Fotografia



Desenho



Ficha N.º Nº Inventário Sondagem nº UE
Sítio CNS
Arq Responsável Resp Est
Ano Contexto Concelho
Freguesia Tipo de Sítio

Peça

Gr Geral Gr Específico Parte da Peça
Função Forma

Descrição

Bordo Lábio Boca Colo
Corpo Base / Pé Imperfeições
Asa Nº de asas Loc Asa Secção Asa
Pega Cabo Bico

Diâmetro

D bordo (mm) D base (mm) Altura (mm) Espessura (mm)

Pasta

Cor da Pasta ENP

Decoração

Cores

Motivos

Cronologia

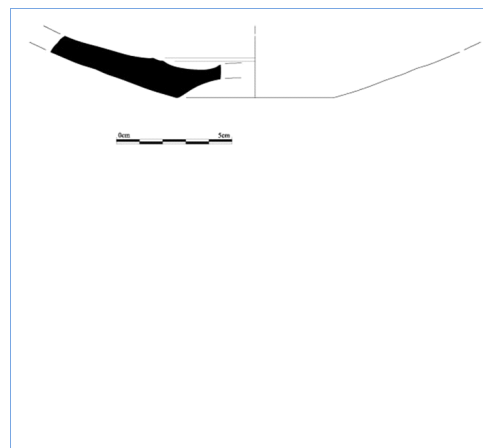
Paralelos

Observações

Fotografia



Desenho



Ficha N.º Nº Inventário Sondagem nº UE
Sítio CNS
Arq Responsável Resp Est
Ano Contexto Concelho
Freguesia Tipo de Sítio

Peça

Gr Geral Gr Específico Parte da Peça
Função Forma

Descrição

Bordo Lábio Boca Colo
Corpo Base / Pé Imperfeições
Asa Nº de asas Loc Asa Secção Asa
Pega Cabo Bico

Diâmetro

D bordo (mm) D base (mm) Altura (mm) Espessura (mm)

Pasta

Cor da Pasta ENP

Decoração

Cores

Motivos

Cronologia


Paralelos

Observações

Fotografia



Desenho



Ficha N.º Nº Inventário Sondagem nº UE
Sítio CNS
Arq Responsável Resp Est
Ano Contexto Concelho
Freguesia Tipo de Sítio

Peça

Gr Geral Gr Específico Parte da Peça
Função Forma

Descrição

Bordo Lábio Boca Colo
Corpo Base / Pé Imperfeições
Asa Nº de asas Loc Asa Secção Asa
Pega Cabo Bico

Diâmetro

D bordo (mm) D base (mm) Altura (mm) Espessura (mm)

Pasta

Cor da Pasta ENP

Decoração

Cores

Motivos

Cronologia


Paralelos

Observações

Fotografia



Desenho



Ficha N.º Nº Inventário Sondagem nº UE

Sítio CNS

Arq Responsável Resp Est

Ano Contexto Concelho

Freguesia Tipo de Sítio

Peça

Gr Geral Gr Específico Parte da Peça

Função Forma

Descrição

Bordo Lábio Boca Colo

Corpo Base / Pé Imperfeições

Asa Nº de asas Loc Asa Secção Asa

Pega Cabo Bico

Diâmetro

D bordo (mm) D base (mm) Altura (mm) Espessura (mm)

Pasta

Cor da Pasta ENP

Decoração

Cores

Motivos

Cronologia

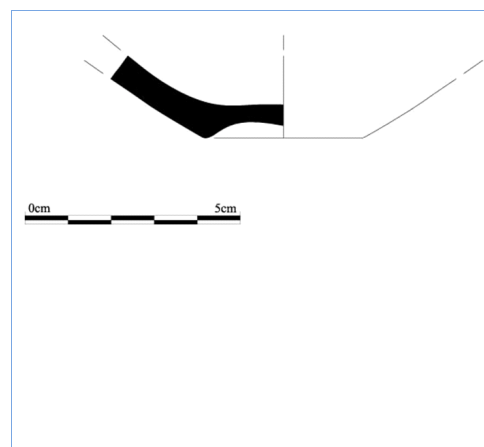
Paralelos

Observações

Fotografia



Desenho



Ficha N.º Nº Inventário Sondagem nº UE
Sítio CNS
Arq Responsável Resp Est
Ano Contexto Concelho
Freguesia Tipo de Sítio

Peça

Gr Geral Gr Específico Parte da Peça
Função Forma

Descrição

Bordo Lábio Boca Colo
Corpo Base / Pé Imperfeições
Asa Nº de asas Loc Asa Secção Asa
Pega Cabo Bico

Diâmetro

D bordo (mm) D base (mm) Altura (mm) Espessura (mm)

Pasta

Cor da Pasta ENP

Decoração

Cores

Motivos

Cronologia


Paralelos

Observações

Fotografia



Desenho



Ficha N.º Nº Inventário Sondagem nº UE
Sítio CNS
Arq Responsável Resp Est
Ano Contexto Concelho
Freguesia Tipo de Sítio

Peça

Gr Geral Gr Específico Parte da Peça
Função Forma

Descrição

Bordo Lábio Boca Colo
Corpo Base / Pé Imperfeições
Asa Nº de asas Loc Asa Secção Asa
Pega Cabo Bico

Diâmetro

D bordo (mm) D base (mm) Altura (mm) Espessura (mm)

Pasta

Cor da Pasta ENP

Decoração

Cores
Motivos

Cronologia


Paralelos

Observações

Fotografia



Desenho



Ficha N.º Nº Inventário Sondagem nº UE

Sítio CNS

Arq Responsável Resp Est

Ano Contexto Concelho

Freguesia Tipo de Sítio

Peça

Gr Geral Gr Específico Parte da Peça

Função Forma

Descrição

Bordo Lábio Boca Colo

Corpo Base / Pé Imperfeições

Asa Nº de asas Loc Asa Secção Asa

Pega Cabo Bico

Diâmetro

D bordo (mm) D base (mm) Altura (mm) Espessura (mm)

Pasta

Cor da Pasta ENP

Decoração

Cores

Motivos

Cronologia


Paralelos

Observações

Fotografia



Desenho



Ficha N.º Nº Inventário Sondagem nº UE
Sítio CNS
Arq Responsável Resp Est
Ano Contexto Concelho
Freguesia Tipo de Sítio

Peça

Gr Geral Gr Específico Parte da Peça
Função Forma

Descrição

Bordo Lábio Boca Colo
Corpo Base / Pé Imperfeições
Asa Nº de asas Loc Asa Secção Asa
Pega Cabo Bico

Diâmetro

D bordo (mm) D base (mm) Altura (mm) Espessura (mm)

Pasta

Cor da Pasta ENP

Decoração

Cores

Motivos

Cronologia


Paralelos

Observações

Fotografia



Desenho



Ficha N.º Nº Inventário Sondagem nº UE
Sítio CNS
Arq Responsável Resp Est
Ano Contexto Concelho
Freguesia Tipo de Sítio

Peça

Gr Geral Gr Específico Parte da Peça
Função Forma

Descrição

Bordo Lábio Boca Colo
Corpo Base / Pé Imperfeições
Asa Nº de asas Loc Asa Secção Asa
Pega Cabo Bico

Diâmetro

D bordo (mm) D base (mm) Altura (mm) Espessura (mm)

Pasta

Cor da Pasta ENP

Decoração

Cores

Motivos

Cronologia

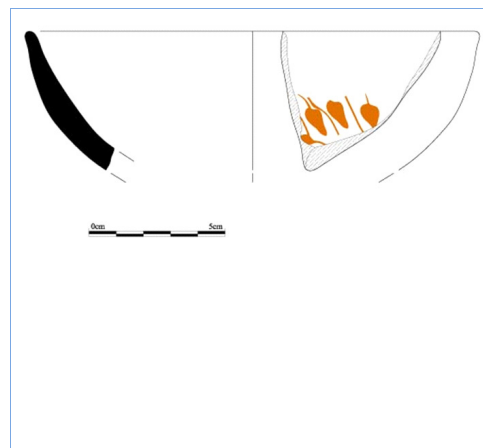
Paralelos

Observações

Fotografia



Desenho



Ficha N.º Nº Inventário Sondagem nº UE

Sítio CNS

Arq Responsável Resp Est

Ano Contexto Concelho

Freguesia Tipo de Sítio

Peça

Gr Geral Gr Específico Parte da Peça

Função Forma

Descrição

Bordo Lábio Boca Colo

Corpo Base / Pé Imperfeições

Asa Nº de asas Loc Asa Secção Asa

Pega Cabo Bico

Diâmetro

D bordo (mm) D base (mm) Altura (mm) Espessura (mm)

Pasta

Cor da Pasta ENP

Decoração

Cores

Motivos

Cronologia


Paralelos

Observações

Fotografia



Desenho



Ficha N.º Nº Inventário Sondagem nº UE
Sítio CNS
Arq Responsável Resp Est
Ano Contexto Concelho
Freguesia Tipo de Sítio

Peça

Gr Geral Gr Específico Parte da Peça
Função Forma

Descrição

Bordo Lábio Boca Colo
Corpo Base / Pé Imperfeições
Asa Nº de asas Loc Asa Secção Asa
Pega Cabo Bico

Diâmetro

D bordo (mm) D base (mm) Altura (mm) Espessura (mm)

Pasta

Cor da Pasta ENP

Decoração

Cores

Motivos

Cronologia

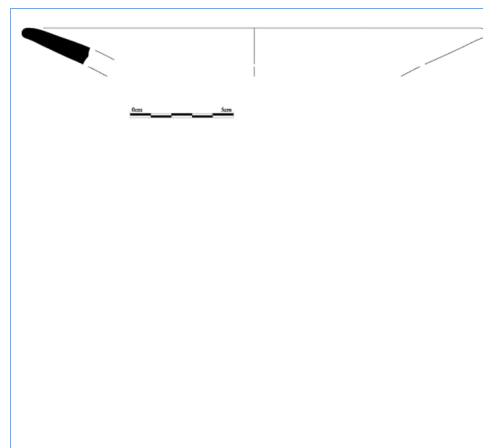
Paralelos
CARDOSO, Guilherme e RODRIGUES, Severino (1999) – “Tipologia e Cronologia de Cerâmicas dos Séculos XVI, XVII e XIX Encontradas em Cascais”. in Arqueologia Medieval nº 6, Campo Arqueológico de

Observações

Fotografia



Desenho



Ficha N.º Nº Inventário Sondagem nº UE

Sítio CNS

Arq Responsável Resp Est

Ano Contexto Concelho

Freguesia Tipo de Sítio

Peça

Gr Geral Gr Específico Parte da Peça

Função Forma

Descrição

Bordo Lábio Boca Colo

Corpo Base / Pé Imperfeições

Asa Nº de asas Loc Asa Secção Asa

Pega Cabo Bico

Diâmetro

D bordo (mm) D base (mm) Altura (mm) Espessura (mm)

Pasta

Cor da Pasta ENP

Decoração

Cores

Motivos

Cronologia


Paralelos

Observações

Fotografia



Desenho



Ficha N.º Nº Inventário Sondagem nº UE
Sítio CNS
Arq Responsável Resp Est
Ano Contexto Concelho
Freguesia Tipo de Sítio

Peça

Gr Geral Gr Específico Parte da Peça
Função Forma

Descrição

Bordo Lábio Boca Colo
Corpo Base / Pé Imperfeições
Asa Nº de asas Loc Asa Secção Asa
Pega Cabo Bico

Diâmetro

D bordo (mm) D base (mm) Altura (mm) Espessura (mm)

Pasta

Cor da Pasta ENP

Decoração

Cores

Motivos

Cronologia

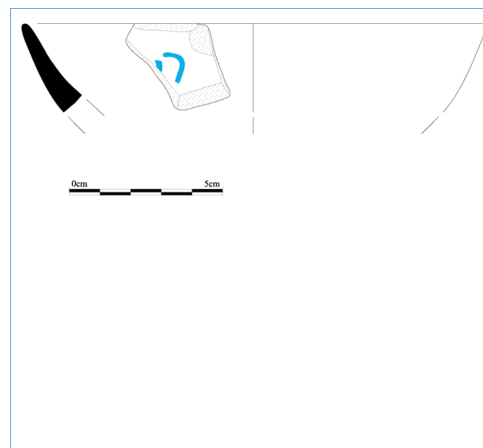
Paralelos

Observações

Fotografia



Desenho



Ficha N.º Nº Inventário Sondagem nº UE
Sítio CNS
Arq Responsável Resp Est
Ano Contexto Concelho
Freguesia Tipo de Sítio

Peça

Gr Geral Gr Específico Parte da Peça
Função Forma

Descrição

Bordo Lábio Boca Colo
Corpo Base / Pé Imperfeições
Asa Nº de asas Loc Asa Secção Asa
Pega Cabo Bico

Diâmetro

D bordo (mm) D base (mm) Altura (mm) Espessura (mm)

Pasta

Cor da Pasta ENP

Decoração

Cores

Motivos

Cronologia

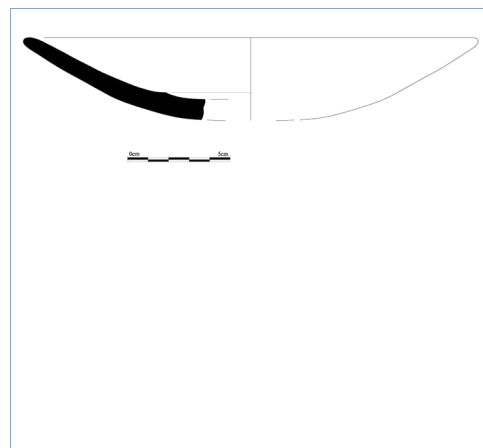
Paralelos
CARDOSO, Guilherme e RODRIGUES, Severino (1999) – “Tipologia e Cronologia de Cerâmicas dos Séculos XVI, XVII e XIX Encontradas em Cascais”. in Arqueologia Medieval nº 6, Campo Arqueológico de

Observações

Fotografia



Desenho



Ficha N.º Nº Inventário Sondagem nº UE
Sítio CNS
Arq Responsável Resp Est
Ano Contexto Concelho
Freguesia Tipo de Sítio

Peça

Gr Geral Gr Específico Parte da Peça
Função Forma

Descrição

Bordo Lábio Boca Colo
Corpo Base / Pé Imperfeições
Asa Nº de asas Loc Asa Secção Asa
Pega Cabo Bico

Diâmetro

D bordo (mm) D base (mm) Altura (mm) Espessura (mm)

Pasta

Cor da Pasta ENP

Decoração

Cores

Motivos

Cronologia


Paralelos

Observações

Fotografia



Desenho



Ficha N.º Nº Inventário Sondagem nº UE
Sítio CNS
Arq Responsável Resp Est
Ano Contexto Concelho
Freguesia Tipo de Sítio

Peça

Gr Geral Gr Específico Parte da Peça
Função Forma

Descrição

Bordo Lábio Boca Colo
Corpo Base / Pé Imperfeições
Asa Nº de asas Loc Asa Secção Asa
Pega Cabo Bico

Diâmetro

D bordo (mm) D base (mm) Altura (mm) Espessura (mm)

Pasta

Cor da Pasta ENP

Decoração

Cores

Motivos

Cronologia


Paralelos

Observações

Fotografia



Desenho



Ficha N.º Nº Inventário Sondagem nº UE
Sítio CNS
Arq Responsável Resp Est
Ano Contexto Concelho
Freguesia Tipo de Sítio

Peça

Gr Geral Gr Específico Parte da Peça
Função Forma

Descrição

Bordo Lábio Boca Colo
Corpo Base / Pé Imperfeições
Asa Nº de asas Loc Asa Secção Asa
Pega Cabo Bico

Diâmetro

D bordo (mm) D base (mm) Altura (mm) Espessura (mm)

Pasta

Cor da Pasta ENP

Decoração

Cores

Motivos

Cronologia


Paralelos

Observações

Fotografia



Desenho



Ficha N.º Nº Inventário Sondagem nº UE
Sítio CNS
Arq Responsável Resp Est
Ano Contexto Concelho
Freguesia Tipo de Sítio

Peça

Gr Geral Gr Específico Parte da Peça
Função Forma

Descrição

Bordo Lábio Boca Colo
Corpo Base / Pé Imperfeições
Asa Nº de asas Loc Asa Secção Asa
Pega Cabo Bico

Diâmetro

D bordo (mm) D base (mm) Altura (mm) Espessura (mm)

Pasta

Cor da Pasta ENP

Decoração

Cores

Motivos

Cronologia

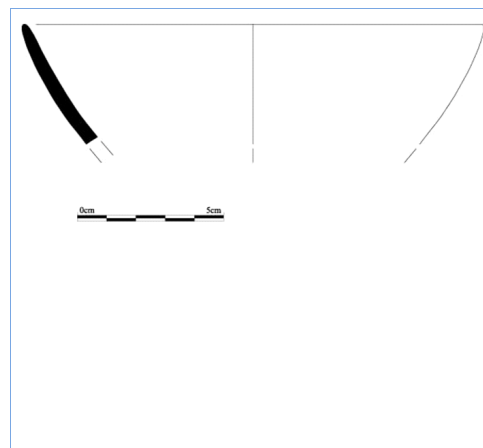
Paralelos

Observações Os elementos não plásticos identificados são nódulos de óxido de ferro com diâmetros inferiores a 0,5mm. O vitrado encontra-se muito degradado. Fragmentos nº 59566 e 59567.

Fotografia



Desenho



Ficha N.º Nº Inventário Sondagem nº UE
Sítio CNS
Arq Responsável Resp Est
Ano Contexto Concelho
Freguesia Tipo de Sítio

Peça

Gr Geral Gr Específico Parte da Peça
Função Forma

Descrição

Bordo Lábio Boca Colo
Corpo Base / Pé Imperfeições
Asa Nº de asas Loc Asa Secção Asa
Pega Cabo Bico

Diâmetro

D bordo (mm) D base (mm) Altura (mm) Espessura (mm)

Pasta

Cor da Pasta ENP

Decoração

Cores

Motivos

Cronologia


Paralelos

Observações

Fotografia



Desenho



Ficha N.º Nº Inventário Sondagem nº UE
Sítio CNS
Arq Responsável Resp Est
Ano Contexto Concelho
Freguesia Tipo de Sítio

Peça

Gr Geral Gr Específico Parte da Peça
Função Forma

Descrição

Bordo Lábio Boca Colo
Corpo Base / Pé Imperfeições
Asa Nº de asas Loc Asa Secção Asa
Pega Cabo Bico

Diâmetro

D bordo (mm) D base (mm) Altura (mm) Espessura (mm)

Pasta

Cor da Pasta ENP

Decoração

Cores

Motivos

Cronologia


Paralelos

Observações

Fotografia



Desenho



Ficha N.º Nº Inventário Sondagem nº UE
Sítio CNS
Arq Responsável Resp Est
Ano Contexto Concelho
Freguesia Tipo de Sítio

Peça

Gr Geral Gr Específico Parte da Peça
Função Forma

Descrição

Bordo Lábio Boca Colo
Corpo Base / Pé Imperfeições
Asa Nº de asas Loc Asa Secção Asa
Pega Cabo Bico

Diâmetro

D bordo (mm) D base (mm) Altura (mm) Espessura (mm)

Pasta

Cor da Pasta ENP

Decoração

Cores

Motivos

Cronologia


Paralelos

Observações

Fotografia



Desenho



Ficha N.º Nº Inventário Sondagem nº UE

Sítio CNS

Arq Responsável Resp Est

Ano Contexto Concelho

Freguesia Tipo de Sítio

Peça

Gr Geral Gr Específico Parte da Peça

Função Forma

Descrição

Bordo Lábio Boca Colo

Corpo Base / Pé Imperfeições

Asa Nº de asas Loc Asa Secção Asa

Pega Cabo Bico

Diâmetro

D bordo (mm) D base (mm) Altura (mm) Espessura (mm)

Pasta

Cor da Pasta ENP

Decoração

Cores

Motivos

Cronologia


Paralelos

Observações

Fotografia



Desenho



Ficha N.º Nº Inventário Sondagem nº UE
Sítio CNS
Arq Responsável Resp Est
Ano Contexto Concelho
Freguesia Tipo de Sítio

Peça

Gr Geral Gr Específico Parte da Peça
Função Forma

Descrição

Bordo Lábio Boca Colo
Corpo Base / Pé Imperfeições
Asa Nº de asas Loc Asa Secção Asa
Pega Cabo Bico

Diâmetro

D bordo (mm) D base (mm) Altura (mm) Espessura (mm)

Pasta

Cor da Pasta ENP

Decoração

Cores

Motivos

Cronologia


Paralelos

Observações

Fotografia



Desenho



Ficha N.º Nº Inventário Sondagem nº UE

Sítio CNS

Arq Responsável Resp Est

Ano Contexto Concelho

Freguesia Tipo de Sítio

Peça

Gr Geral Gr Específico Parte da Peça

Função Forma

Descrição

Bordo Lábio Boca Colo

Corpo Base / Pé Imperfeições

Asa Nº de asas Loc Asa Secção Asa

Pega Cabo Bico

Diâmetro

D bordo (mm) D base (mm) Altura (mm) Espessura (mm)

Pasta

Cor da Pasta ENP

Decoração

Cores

Motivos

Cronologia


Paralelos

Observações

Fotografia



Desenho



Ficha N.º Nº Inventário Sondagem nº UE
Sítio CNS
Arq Responsável Resp Est
Ano Contexto Concelho
Freguesia Tipo de Sítio

Peça

Gr Geral Gr Específico Parte da Peça
Função Forma

Descrição

Bordo Lábio Boca Colo
Corpo Base / Pé Imperfeições
Asa Nº de asas Loc Asa Secção Asa
Pega Cabo Bico

Diâmetro

D bordo (mm) D base (mm) Altura (mm) Espessura (mm)

Pasta

Cor da Pasta ENP

Decoração

Cores

Motivos

Cronologia


Paralelos

Observações

Fotografia



Desenho



Ficha N.º Nº Inventário Sondagem nº UE

Sítio CNS

Arq Responsável Resp Est

Ano Contexto Concelho

Freguesia Tipo de Sítio

Peça

Gr Geral Gr Específico Parte da Peça

Função Forma

Descrição

Bordo Lábio Boca Colo

Corpo Base / Pé Imperfeições

Asa Nº de asas Loc Asa Secção Asa

Pega Cabo Bico

Diâmetro

D bordo (mm) D base (mm) Altura (mm) Espessura (mm)

Pasta

Cor da Pasta ENP

Decoração

Cores

Motivos

Cronologia


Paralelos

Observações

Fotografia



Desenho



Ficha N.º Nº Inventário Sondagem nº UE
Sítio CNS
Arq Responsável Resp Est
Ano Contexto Concelho
Freguesia Tipo de Sítio

Peça

Gr Geral Gr Específico Parte da Peça
Função Forma

Descrição

Bordo Lábio Boca Colo
Corpo Base / Pé Imperfeições
Asa Nº de asas Loc Asa Secção Asa
Pega Cabo Bico

Diâmetro

D bordo (mm) D base (mm) Altura (mm) Espessura (mm)

Pasta

Cor da Pasta ENP

Decoração

Cores

Motivos

Cronologia

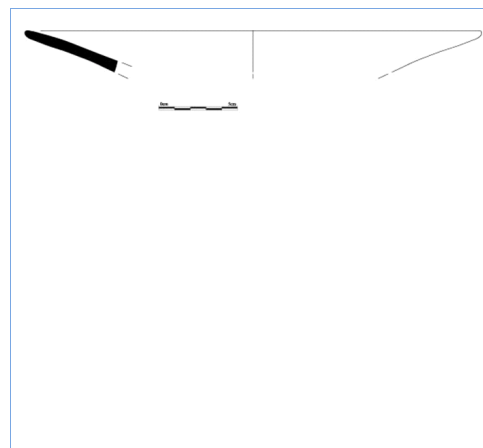
Paralelos

Observações

Fotografia



Desenho



Ficha N.º Nº Inventário Sondagem nº UE
Sítio CNS
Arq Responsável Resp Est
Ano Contexto Concelho
Freguesia Tipo de Sítio

Peça

Gr Geral Gr Específico Parte da Peça
Função Forma

Descrição

Bordo Lábio Boca Colo
Corpo Base / Pé Imperfeições
Asa Nº de asas Loc Asa Secção Asa
Pega Cabo Bico

Diâmetro

D bordo (mm) D base (mm) Altura (mm) Espessura (mm)

Pasta

Cor da Pasta ENP

Decoração

Cores

Motivos

Cronologia


Paralelos

Observações

Fotografia



Desenho



Ficha N.º Nº Inventário Sondagem nº UE

Sítio CNS

Arq Responsável Resp Est

Ano Contexto Concelho

Freguesia Tipo de Sítio

Peça

Gr Geral Gr Específico Parte da Peça

Função Forma

Descrição

Bordo Lábio Boca Colo

Corpo Base / Pé Imperfeições

Asa Nº de asas Loc Asa Secção Asa

Pega Cabo Bico

Diâmetro

D bordo (mm) D base (mm) Altura (mm) Espessura (mm)

Pasta

Cor da Pasta ENP

Decoração

Cores

Motivos

Cronologia

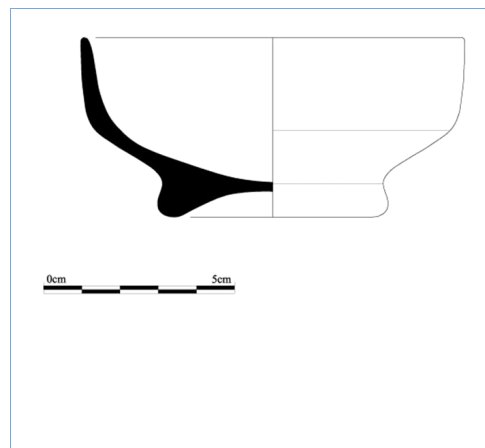
Paralelos

Observações

Fotografia



Desenho



Ficha N.º Nº Inventário Sondagem nº UE

Sítio CNS

Arq Responsável Resp Est

Ano Contexto Concelho

Freguesia Tipo de Sítio

Peça

Gr Geral Gr Específico Parte da Peça

Função Forma

Descrição

Bordo Lábio Boca Colo

Corpo Base / Pé Imperfeições

Asa Nº de asas Loc Asa Secção Asa

Pega Cabo Bico

Diâmetro

D bordo (mm) D base (mm) Altura (mm) Espessura (mm)

Pasta

Cor da Pasta ENP

Decoração

Cores


Motivos

Cronologia

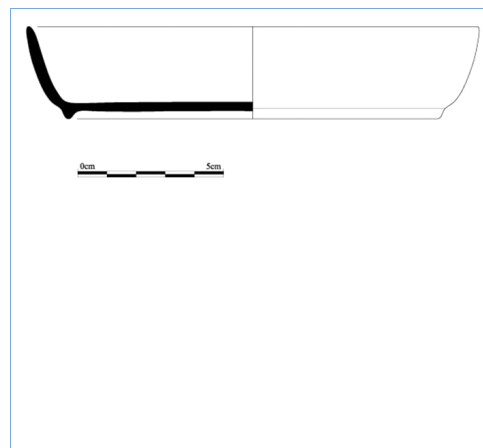
Paralelos

Observações

Fotografia



Desenho



Ficha N.º Nº Inventário Sondagem nº UE
Sítio CNS
Arq Responsável Resp Est
Ano Contexto Concelho
Freguesia Tipo de Sítio

Peça

Gr Geral Gr Específico Parte da Peça
Função Forma

Descrição

Bordo Lábio Boca Colo
Corpo Base / Pé Imperfeições
Asa Nº de asas Loc Asa Secção Asa
Pega Cabo Bico

Diâmetro

D bordo (mm) D base (mm) Altura (mm) Espessura (mm)

Pasta

Cor da Pasta ENP

Decoração

Cores

Motivos

Cronologia

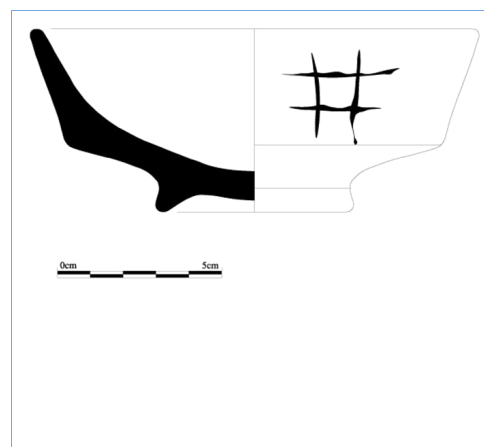
Paralelos

Observações

Fotografia



Desenho



Ficha N.º Nº Inventário Sondagem nº UE

Sítio CNS

Arq Responsável Resp Est

Ano Contexto Concelho

Freguesia Tipo de Sítio

Peça

Gr Geral Gr Específico Parte da Peça

Função Forma

Descrição

Bordo Lábio Boca Colo

Corpo Base / Pé Imperfeições

Asa Nº de asas Loc Asa Secção Asa

Pega Cabo Bico

Diâmetro

D bordo (mm) D base (mm) Altura (mm) Espessura (mm)

Pasta

Cor da Pasta ENP

Decoração

Cores

Motivos

Cronologia

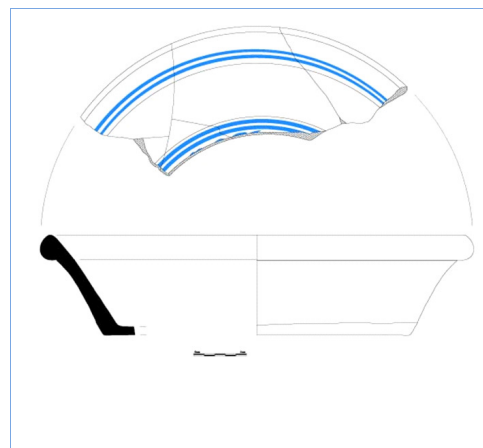
Paralelos

Observações

Fotografia



Desenho



Ficha N.º Nº Inventário Sondagem nº UE

Sítio CNS

Arq Responsável Resp Est

Ano Contexto Concelho

Freguesia Tipo de Sítio

Peça

Gr Geral Gr Específico Parte da Peça

Função Forma

Descrição

Bordo Lábio Boca Colo

Corpo Base / Pé Imperfeições

Asa Nº de asas Loc Asa Secção Asa

Pega Cabo Bico

Diâmetro

D bordo (mm) D base (mm) Altura (mm) Espessura (mm)

Pasta

Cor da Pasta ENP

Decoração

Cores

Motivos

Cronologia

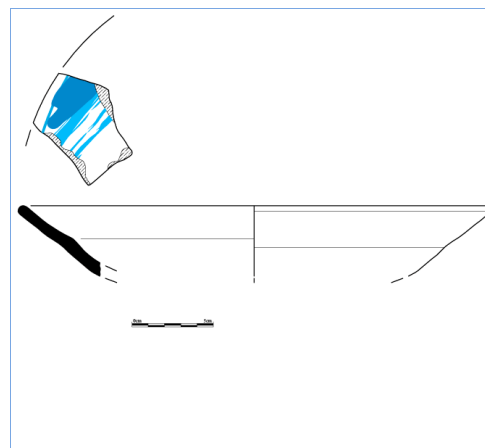
Paralelos

Observações

Fotografia



Desenho



Ficha N.º Nº Inventário Sondagem nº UE
Sítio CNS
Arq Responsável Resp Est
Ano Contexto Concelho
Freguesia Tipo de Sítio

Peça

Gr Geral Gr Específico Parte da Peça
Função Forma

Descrição

Bordo Lábio Boca Colo
Corpo Base / Pé Imperfeições
Asa Nº de asas Loc Asa Secção Asa
Pega Cabo Bico

Diâmetro

D bordo (mm) D base (mm) Altura (mm) Espessura (mm)

Pasta

Cor da Pasta ENP

Decoração

Cores

Motivos

Cronologia


Paralelos

Observações

Fotografia



Desenho



Ficha N.º Nº Inventário Sondagem nº UE

Sítio CNS

Arq Responsável Resp Est

Ano Contexto Concelho

Freguesia Tipo de Sítio

Peça

Gr Geral Gr Específico Parte da Peça

Função Forma

Descrição

Bordo Lábio Boca Colo

Corpo Base / Pé Imperfeições

Asa Nº de asas Loc Asa Secção Asa

Pega Cabo Bico

Diâmetro

D bordo (mm) D base (mm) Altura (mm) Espessura (mm)

Pasta

Cor da Pasta ENP

Decoração

Cores

Motivos

Cronologia

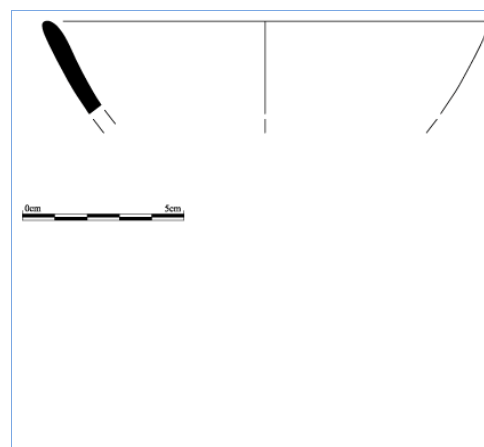
Paralelos

Observações

Fotografia



Desenho



Ficha N.º Nº Inventário Sondagem nº UE

Sítio CNS

Arq Responsável Resp Est

Ano Contexto Concelho

Freguesia Tipo de Sítio

Peça

Gr Geral Gr Específico Parte da Peça

Função Forma

Descrição

Bordo Lábio Boca Colo

Corpo Base / Pé Imperfeições

Asa Nº de asas Loc Asa Secção Asa

Pega Cabo Bico

Diâmetro

D bordo (mm) D base (mm) Altura (mm) Espessura (mm)

Pasta

Cor da Pasta ENP

Decoração

Cores

Motivos

Cronologia

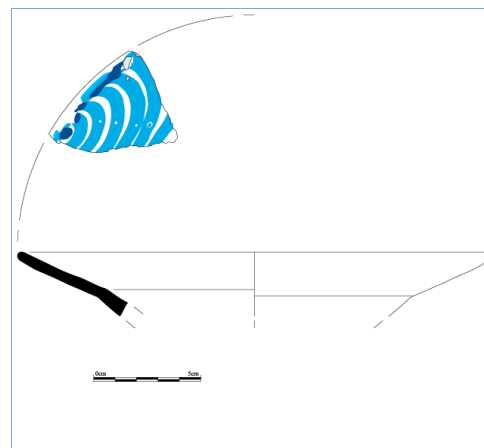
Paralelos

Observações

Fotografia



Desenho



Ficha N.º Nº Inventário Sondagem nº UE
Sítio CNS
Arq Responsável Resp Est
Ano Contexto Concelho
Freguesia Tipo de Sítio

Peça

Gr Geral Gr Específico Parte da Peça
Função Forma

Descrição

Bordo Lábio Boca Colo
Corpo Base / Pé Imperfeições
Asa Nº de asas Loc Asa Secção Asa
Pega Cabo Bico

Diâmetro

D bordo (mm) D base (mm) Altura (mm) Espessura (mm)

Pasta

Cor da Pasta ENP

Decoração

Cores

Motivos

Cronologia


Paralelos

Observações

Fotografia



Desenho



Ficha N.º Nº Inventário Sondagem nº UE
Sítio CNS
Arq Responsável Resp Est
Ano Contexto Concelho
Freguesia Tipo de Sítio

Peça

Gr Geral Gr Específico Parte da Peça
Função Forma

Descrição

Bordo Lábio Boca Colo
Corpo Base / Pé Imperfeições
Asa Nº de asas Loc Asa Secção Asa
Pega Cabo Bico

Diâmetro

D bordo (mm) D base (mm) Altura (mm) Espessura (mm)

Pasta

Cor da Pasta ENP

Decoração

Cores

Motivos

Cronologia


Paralelos http://www.brasilarqueologico.com.br/juicebox/faianca-azul-branco/index.html

Observações

Fotografia



Desenho



Ficha N.º Nº Inventário Sondagem nº UE

Sítio CNS

Arq Responsável Resp Est

Ano Contexto Concelho

Freguesia Tipo de Sítio

Peça

Gr Geral Gr Específico Parte da Peça

Função Forma

Descrição

Bordo Lábio Boca Colo

Corpo Base / Pé Imperfeições

Asa Nº de asas Loc Asa Secção Asa

Pega Cabo Bico

Diâmetro

D bordo (mm) D base (mm) Altura (mm) Espessura (mm)

Pasta

Cor da Pasta ENP

Decoração

Cores

Motivos

Cronologia

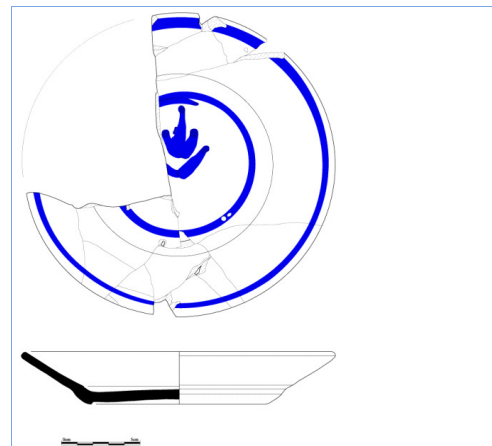
Paralelos http://www.brasilarqueologico.com.br/juicebox/faianca-azul-branco/index.html

Observações

Fotografia



Desenho



Ficha N.º Nº Inventário Sondagem nº UE

Sítio CNS

Arq Responsável Resp Est

Ano Contexto Concelho

Freguesia Tipo de Sítio

Peça

Gr Geral Gr Específico Parte da Peça

Função Forma

Descrição

Bordo Lábio Boca Colo

Corpo Base / Pé Imperfeições

Asa Nº de asas Loc Asa Secção Asa

Pega Cabo Bico

Diâmetro

D bordo (mm) D base (mm) Altura (mm) Espessura (mm)

Pasta

Cor da Pasta ENP

Decoração

Cores

Motivos

Cronologia


Paralelos

Observações

Fotografia



Desenho



Ficha N.º Nº Inventário Sondagem nº UE
Sítio CNS
Arq Responsável Resp Est
Ano Contexto Concelho
Freguesia Tipo de Sítio

Peça

Gr Geral Gr Específico Parte da Peça
Função Forma

Descrição

Bordo Lábio Boca Colo
Corpo Base / Pé Imperfeições
Asa Nº de asas Loc Asa Secção Asa
Pega Cabo Bico

Diâmetro

D bordo (mm) D base (mm) Altura (mm) Espessura (mm)

Pasta

Cor da Pasta ENP

Decoração

Cores

Motivos

Cronologia

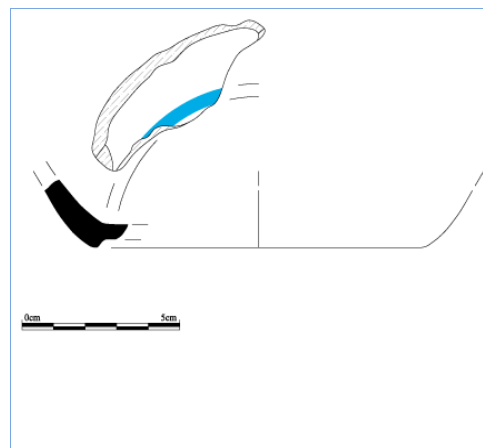
Paralelos http://www.brasilarqueologico.com.br/juicebox/faianca-azul-branco/index.html

Observações

Fotografia



Desenho



Ficha N.º Nº Inventário Sondagem nº UE
Sítio CNS
Arq Responsável Resp Est
Ano Contexto Concelho
Freguesia Tipo de Sítio

Peça

Gr Geral Gr Específico Parte da Peça
Função Forma

Descrição

Bordo Lábio Boca Colo
Corpo Base / Pé Imperfeições
Asa Nº de asas Loc Asa Secção Asa
Pega Cabo Bico

Diâmetro

D bordo (mm) D base (mm) Altura (mm) Espessura (mm)

Pasta

Cor da Pasta ENP

Decoração

Cores

Motivos

Cronologia


Paralelos http://www.brasilarqueologico.com.br/juicebox/faianca-azul-branco/index.html"/>

Observações

Fotografia



Desenho



Ficha N.º N.º Inventário Sondagem n.º UE

Sítio CNS

Arq Responsável Resp Est

Ano Contexto Concelho

Freguesia Tipo de Sítio

Peça

Gr Geral Gr Específico Parte da Peça

Função Forma

Descrição

Bordo Lábio Boca Colo

Corpo Base / Pé Imperfeições

Asa N.º de asas Loc Asa Secção Asa

Pega Cabo Bico

Diâmetro

D bordo (mm) D base (mm) Altura (mm) Espessura (mm)

Pasta

Cor da Pasta ENP

Decoração

Cores

Motivos

Cronologia


Paralelos

Observações

Fotografia



Desenho



Ficha N.º Nº Inventário Sondagem nº UE

Sítio CNS

Arq Responsável Resp Est

Ano Contexto Concelho

Freguesia Tipo de Sítio

Peça

Gr Geral Gr Específico Parte da Peça

Função Forma

Descrição

Bordo Lábio Boca Colo

Corpo Base / Pé Imperfeições

Asa Nº de asas Loc Asa Secção Asa

Pega Cabo Bico

Diâmetro

D bordo (mm) D base (mm) Altura (mm) Espessura (mm)

Pasta

Cor da Pasta ENP

Decoração

Cores

Motivos

Cronologia


Paralelos

Observações

Fotografia



Desenho



Ficha N.º Nº Inventário Sondagem nº UE

Sítio CNS

Arq Responsável Resp Est

Ano Contexto Concelho

Freguesia Tipo de Sítio

Peça

Gr Geral Gr Específico Parte da Peça

Função Forma

Descrição

Bordo Lábio Boca Colo

Corpo Base / Pé Imperfeições

Asa Nº de asas Loc Asa Secção Asa

Pega Cabo Bico

Diâmetro

D bordo (mm) D base (mm) Altura (mm) Espessura (mm)

Pasta

Cor da Pasta ENP

Decoração

Cores

Motivos

Cronologia

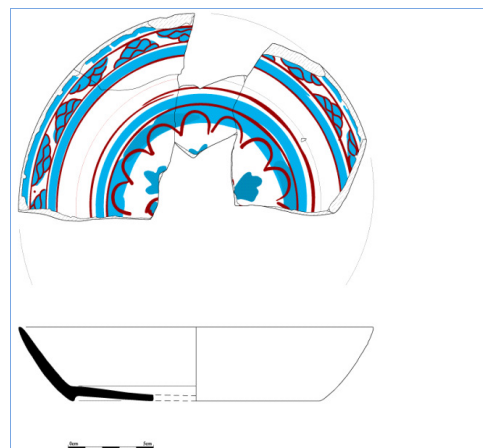
Paralelos

Observações

Fotografia



Desenho



Ficha N.º Nº Inventário Sondagem nº UE
Sítio CNS
Arq Responsável Resp Est
Ano Contexto Concelho
Freguesia Tipo de Sítio

Peça

Gr Geral Gr Específico Parte da Peça
Função Forma

Descrição

Bordo Lábio Boca Colo
Corpo Base / Pé Imperfeições
Asa Nº de asas Loc Asa Secção Asa
Pega Cabo Bico

Diâmetro

D bordo (mm) D base (mm) Altura (mm) Espessura (mm)

Pasta

Cor da Pasta ENP

Decoração

Cores

Motivos

Cronologia

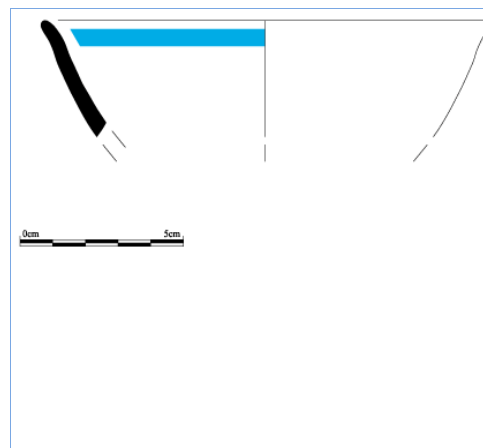
Paralelos http://www.brasilarqueologico.com.br/juicebox/faianca-azul-branco/index.html

Observações

Fotografia



Desenho



Ficha N.º Nº Inventário Sondagem nº UE

Sítio CNS

Arq Responsável Resp Est

Ano Contexto Concelho

Freguesia Tipo de Sítio

Peça

Gr Geral Gr Específico Parte da Peça

Função Forma

Descrição

Bordo Lábio Boca Colo

Corpo Base / Pé Imperfeições

Asa Nº de asas Loc Asa Secção Asa

Pega Cabo Bico

Diâmetro

D bordo (mm) D base (mm) Altura (mm) Espessura (mm)

Pasta

Cor da Pasta ENP

Decoração

Cores

Motivos

Cronologia

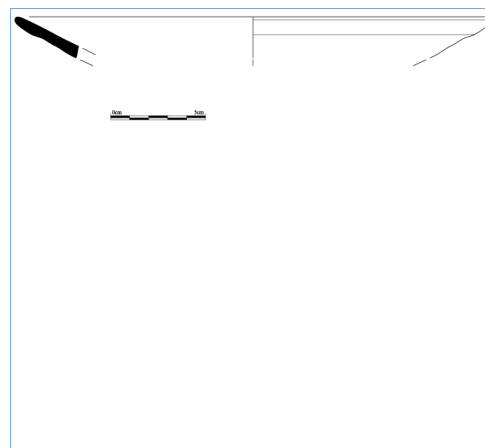
Paralelos

Observações

Fotografia



Desenho



Ficha N.º Nº Inventário Sondagem nº UE

Sítio CNS

Arq Responsável Resp Est

Ano Contexto Concelho

Freguesia Tipo de Sítio

Peça

Gr Geral Gr Específico Parte da Peça

Função Forma

Descrição

Bordo Lábio Boca Colo

Corpo Base / Pé Imperfeições

Asa Nº de asas Loc Asa Secção Asa

Pega Cabo Bico

Diâmetro

D bordo (mm) D base (mm) Altura (mm) Espessura (mm)

Pasta

Cor da Pasta ENP

Decoração

Cores

Motivos

Cronologia

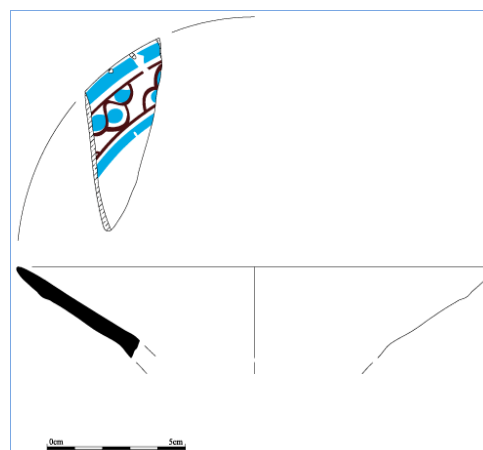
Paralelos

Observações

Fotografia



Desenho



Ficha N.º Nº Inventário Sondagem nº UE
Sítio CNS
Arq Responsável Resp Est
Ano Contexto Concelho
Freguesia Tipo de Sítio

Peça

Gr Geral Gr Específico Parte da Peça
Função Forma

Descrição

Bordo Lábio Boca Colo
Corpo Base / Pé Imperfeições
Asa Nº de asas Loc Asa Secção Asa
Pega Cabo Bico

Diâmetro

D bordo (mm) D base (mm) Altura (mm) Espessura (mm)

Pasta

Cor da Pasta ENP

Decoração

Cores

Motivos

Cronologia


Paralelos

Observações

Fotografia



Desenho



Ficha N.º Nº Inventário Sondagem nº UE

Sítio CNS

Arq Responsável Resp Est

Ano Contexto Concelho

Freguesia Tipo de Sítio

Peça

Gr Geral Gr Específico Parte da Peça

Função Forma

Descrição

Bordo Lábio Boca Colo

Corpo Base / Pé Imperfeições

Asa Nº de asas Loc Asa Secção Asa

Pega Cabo Bico

Diâmetro

D bordo (mm) D base (mm) Altura (mm) Espessura (mm)

Pasta

Cor da Pasta ENP

Decoração

Cores

Motivos

Cronologia


Paralelos

Observações

Fotografia



Desenho



Ficha N.º Nº Inventário Sondagem nº UE
Sítio CNS
Arq Responsável Resp Est
Ano Contexto Concelho
Freguesia Tipo de Sítio

Peça

Gr Geral Gr Específico Parte da Peça
Função Forma

Descrição

Bordo Lábio Boca Colo
Corpo Base / Pé Imperfeições
Asa Nº de asas Loc Asa Secção Asa
Pega Cabo Bico

Diâmetro

D bordo (mm) D base (mm) Altura (mm) Espessura (mm)

Pasta

Cor da Pasta ENP

Decoração

Cores

Motivos

Cronologia


Paralelos

Observações

Fotografia



Desenho



Ficha N.º Nº Inventário Sondagem nº UE

Sítio CNS

Arq Responsável Resp Est

Ano Contexto Concelho

Freguesia Tipo de Sítio

Peça

Gr Geral Gr Específico Parte da Peça

Função Forma

Descrição

Bordo Lábio Boca Colo

Corpo Base / Pé Imperfeições

Asa Nº de asas Loc Asa Secção Asa

Pega Cabo Bico

Diâmetro

D bordo (mm) D base (mm) Altura (mm) Espessura (mm)

Pasta

Cor da Pasta ENP

Decoração

Cores

Motivos

Cronologia


Paralelos

Observações

Fotografia



Desenho



Ficha N.º Nº Inventário Sondagem nº UE
Sítio CNS
Arq Responsável Resp Est
Ano Contexto Concelho
Freguesia Tipo de Sítio

Peça

Gr Geral Gr Específico Parte da Peça
Função Forma

Descrição

Bordo Lábio Boca Colo
Corpo Base / Pé Imperfeições
Asa Nº de asas Loc Asa Secção Asa
Pega Cabo Bico

Diâmetro

D bordo (mm) D base (mm) Altura (mm) Espessura (mm)

Pasta

Cor da Pasta ENP

Decoração

Cores

Motivos

Cronologia


Paralelos

Observações

Fotografia



Desenho



Ficha N.º Nº Inventário Sondagem nº UE
Sítio CNS
Arq Responsável Resp Est
Ano Contexto Concelho
Freguesia Tipo de Sítio

Peça

Gr Geral Gr Específico Parte da Peça
Função Forma

Descrição

Bordo Lábio Boca Colo
Corpo Base / Pé Imperfeições
Asa Nº de asas Loc Asa Secção Asa
Pega Cabo Bico

Diâmetro

D bordo (mm) D base (mm) Altura (mm) Espessura (mm)

Pasta

Cor da Pasta ENP

Decoração

Cores

Motivos

Cronologia


Paralelos http://www.brasilarqueologico.com.br/juicebox/faianca-azul-branco/index.html"/>

Observações

Fotografia



Desenho



Ficha N.º Nº Inventário Sondagem nº UE
Sítio CNS
Arq Responsável Resp Est
Ano Contexto Concelho
Freguesia Tipo de Sítio

Peça

Gr Geral Gr Específico Parte da Peça
Função Forma

Descrição

Bordo Lábio Boca Colo
Corpo Base / Pé Imperfeições
Asa Nº de asas Loc Asa Secção Asa
Pega Cabo Bico

Diâmetro

D bordo (mm) D base (mm) Altura (mm) Espessura (mm)

Pasta

Cor da Pasta ENP

Decoração

Cores

Motivos

Cronologia


Paralelos

Observações

Fotografia



Desenho



Ficha N.º Nº Inventário Sondagem nº UE

Sítio CNS

Arq Responsável Resp Est

Ano Contexto Concelho

Freguesia Tipo de Sítio

Peça

Gr Geral Gr Específico Parte da Peça

Função Forma

Descrição

Bordo Lábio Boca Colo

Corpo Base / Pé Imperfeições

Asa Nº de asas Loc Asa Secção Asa

Pega Cabo Bico

Diâmetro

D bordo (mm) D base (mm) Altura (mm) Espessura (mm)

Pasta

Cor da Pasta ENP

Decoração

Cores

Motivos

Cronologia


Paralelos

Observações

Fotografia



Desenho



Ficha N.º Nº Inventário Sondagem nº UE
Sítio CNS
Arq Responsável Resp Est
Ano Contexto Concelho
Freguesia Tipo de Sítio

Peça

Gr Geral Gr Específico Parte da Peça
Função Forma

Descrição

Bordo Lábio Boca Colo
Corpo Base / Pé Imperfeições
Asa Nº de asas Loc Asa Secção Asa
Pega Cabo Bico

Diâmetro

D bordo (mm) D base (mm) Altura (mm) Espessura (mm)

Pasta

Cor da Pasta ENP

Decoração

Cores

Motivos

Cronologia

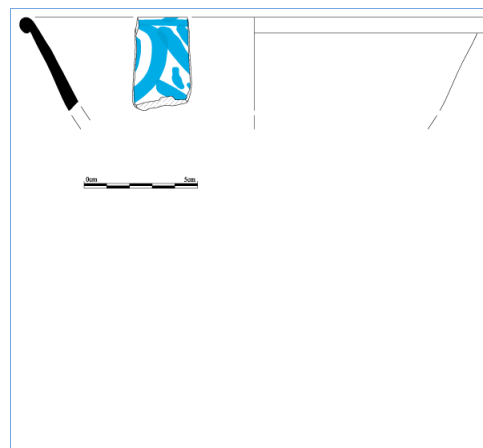
Paralelos

Observações

Fotografia



Desenho



Ficha N.º Nº Inventário Sondagem nº UE
Sítio CNS
Arq Responsável Resp Est
Ano Contexto Concelho
Freguesia Tipo de Sítio

Peça

Gr Geral Gr Específico Parte da Peça
Função Forma

Descrição

Bordo Lábio Boca Colo
Corpo Base / Pé Imperfeições
Asa Nº de asas Loc Asa Secção Asa
Pega Cabo Bico

Diâmetro

D bordo (mm) D base (mm) Altura (mm) Espessura (mm)

Pasta

Cor da Pasta ENP

Decoração

Cores

Motivos

Cronologia


Paralelos

Observações

Fotografia



Desenho



Ficha N.º Nº Inventário Sondagem nº UE

Sítio CNS

Arq Responsável Resp Est

Ano Contexto Concelho

Freguesia Tipo de Sítio

Peça

Gr Geral Gr Específico Parte da Peça

Função Forma

Descrição

Bordo Lábio Boca Colo

Corpo Base / Pé Imperfeições

Asa Nº de asas Loc Asa Secção Asa

Pega Cabo Bico

Diâmetro

D bordo (mm) D base (mm) Altura (mm) Espessura (mm)

Pasta

Cor da Pasta ENP

Decoração

Cores

Motivos

Cronologia

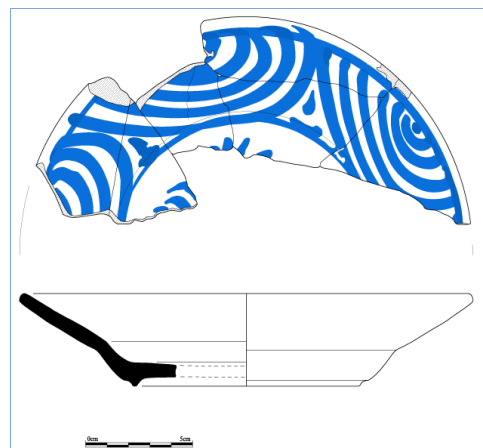
Paralelos

Observações

Fotografia



Desenho



Ficha N.º Nº Inventário Sondagem nº UE

Sítio CNS

Arq Responsável Resp Est

Ano Contexto Concelho

Freguesia Tipo de Sítio

Peça

Gr Geral Gr Específico Parte da Peça

Função Forma

Descrição

Bordo Lábio Boca Colo

Corpo Base / Pé Imperfeições

Asa Nº de asas Loc Asa Secção Asa

Pega Cabo Bico

Diâmetro

D bordo (mm) D base (mm) Altura (mm) Espessura (mm)

Pasta

Cor da Pasta ENP

Decoração

Cores

Motivos

Cronologia

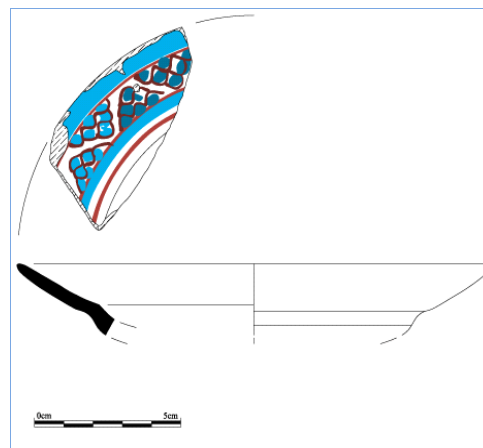
Paralelos

Observações

Fotografia



Desenho



Ficha N.º Nº Inventário Sondagem nº UE

Sítio CNS

Arq Responsável Resp Est

Ano Contexto Concelho

Freguesia Tipo de Sítio

Peça

Gr Geral Gr Específico Parte da Peça

Função Forma

Descrição

Bordo Lábio Boca Colo

Corpo Base / Pé Imperfeições

Asa Nº de asas Loc Asa Secção Asa

Pega Cabo Bico

Diâmetro

D bordo (mm) D base (mm) Altura (mm) Espessura (mm)

Pasta

Cor da Pasta ENP

Decoração

Cores

Motivos

Cronologia

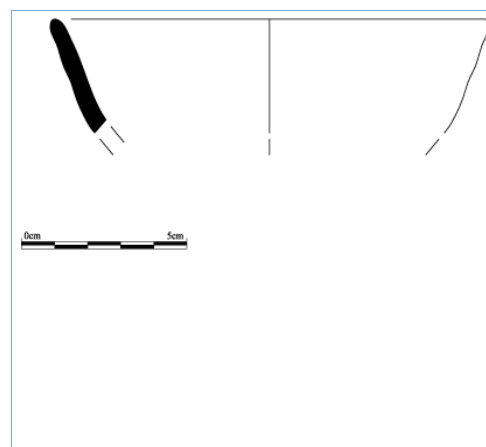
Paralelos

Observações

Fotografia



Desenho



Ficha N.º Nº Inventário Sondagem nº UE

Sítio CNS

Arq Responsável Resp Est

Ano Contexto Concelho

Freguesia Tipo de Sítio

Peça

Gr Geral Gr Específico Parte da Peça

Função Forma

Descrição

Bordo Lábio Boca Colo

Corpo Base / Pé Imperfeições

Asa Nº de asas Loc Asa Secção Asa

Pega Cabo Bico

Diâmetro

D bordo (mm) D base (mm) Altura (mm) Espessura (mm)

Pasta

Cor da Pasta ENP

Decoração

Cores

Motivos

Cronologia

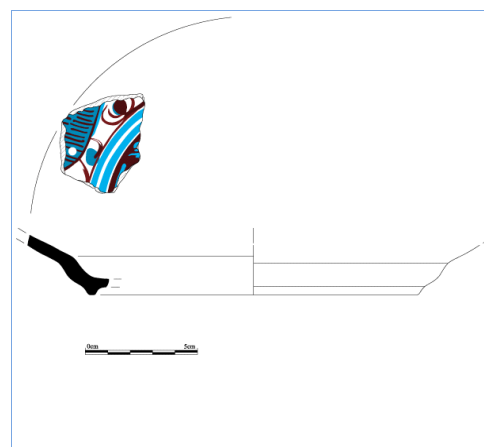
Paralelos

Observações

Fotografia



Desenho



Ficha N.º Nº Inventário Sondagem nº UE
Sítio CNS
Arq Responsável Resp Est
Ano Contexto Concelho
Freguesia Tipo de Sítio

Peça

Gr Geral Gr Específico Parte da Peça
Função Forma

Descrição

Bordo Lábio Boca Colo
Corpo Base / Pé Imperfeições
Asa Nº de asas Loc Asa Secção Asa
Pega Cabo Bico

Diâmetro

D bordo (mm) D base (mm) Altura (mm) Espessura (mm)

Pasta

Cor da Pasta ENP

Decoração

Cores

Motivos

Cronologia


Paralelos http://www.brasilarqueologico.com.br/juicebox/faianca-azul-branco/index.html

Observações

Fotografia



Desenho



Ficha N.º Nº Inventário Sondagem nº UE
Sítio CNS
Arq Responsável Resp Est
Ano Contexto Concelho
Freguesia Tipo de Sítio

Peça

Gr Geral Gr Específico Parte da Peça
Função Forma

Descrição

Bordo Lábio Boca Colo
Corpo Base / Pé Imperfeições
Asa Nº de asas Loc Asa Secção Asa
Pega Cabo Bico

Diâmetro

D bordo (mm) D base (mm) Altura (mm) Espessura (mm)

Pasta

Cor da Pasta ENP

Decoração

Cores

Motivos

Cronologia


Paralelos

Observações

Fotografia



Desenho



Ficha N.º Nº Inventário Sondagem nº UE

Sítio CNS

Arq Responsável Resp Est

Ano Contexto Concelho

Freguesia Tipo de Sítio

Peça

Gr Geral Gr Específico Parte da Peça

Função Forma

Descrição

Bordo Lábio Boca Colo

Corpo Base / Pé Imperfeições

Asa Nº de asas Loc Asa Secção Asa

Pega Cabo Bico

Diâmetro

D bordo (mm) D base (mm) Altura (mm) Espessura (mm)

Pasta

Cor da Pasta ENP

Decoração

Cores

Motivos

Cronologia

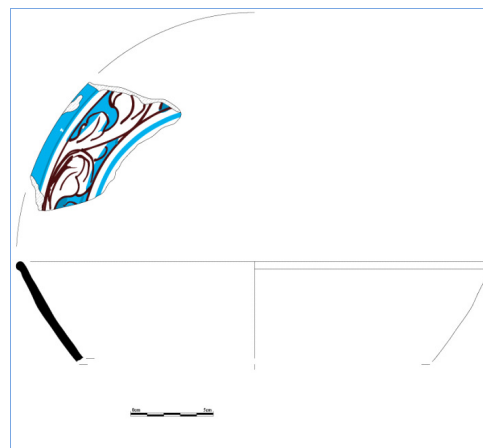
Paralelos

Observações

Fotografia



Desenho



Ficha N.º Nº Inventário Sondagem nº UE
Sítio CNS
Arq Responsável Resp Est
Ano Contexto Concelho
Freguesia Tipo de Sítio

Peça

Gr Geral Gr Específico Parte da Peça
Função Forma

Descrição

Bordo Lábio Boca Colo
Corpo Base / Pé Imperfeições
Asa Nº de asas Loc Asa Secção Asa
Pega Cabo Bico

Diâmetro

D bordo (mm) D base (mm) Altura (mm) Espessura (mm)

Pasta

Cor da Pasta ENP

Decoração

Cores

Motivos

Cronologia

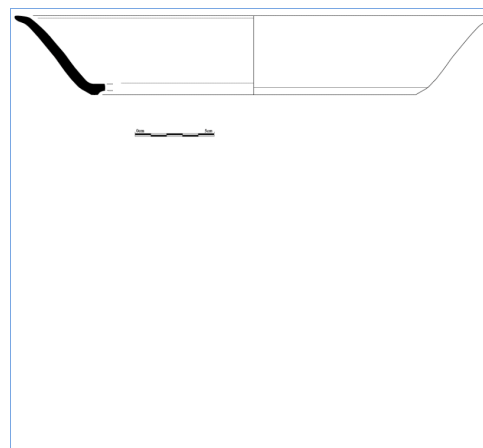
Paralelos

Observações

Fotografia



Desenho



Ficha N.º Nº Inventário Sondagem nº UE
Sítio CNS
Arq Responsável Resp Est
Ano Contexto Concelho
Freguesia Tipo de Sítio

Peça

Gr Geral Gr Específico Parte da Peça
Função Forma

Descrição

Bordo Lábio Boca Colo
Corpo Base / Pé Imperfeições
Asa Nº de asas Loc Asa Secção Asa
Pega Cabo Bico

Diâmetro

D bordo (mm) D base (mm) Altura (mm) Espessura (mm)

Pasta

Cor da Pasta ENP

Decoração

Cores

Motivos

Cronologia


Paralelos

Observações

Fotografia



Desenho



Ficha N.º Nº Inventário Sondagem nº UE
Sítio CNS
Arq Responsável Resp Est
Ano Contexto Concelho
Freguesia Tipo de Sítio

Peça

Gr Geral Gr Específico Parte da Peça
Função Forma

Descrição

Bordo Lábio Boca Colo
Corpo Base / Pé Imperfeições
Asa Nº de asas Loc Asa Secção Asa
Pega Cabo Bico

Diâmetro

D bordo (mm) D base (mm) Altura (mm) Espessura (mm)

Pasta

Cor da Pasta ENP

Decoração

Cores

Motivos

Cronologia

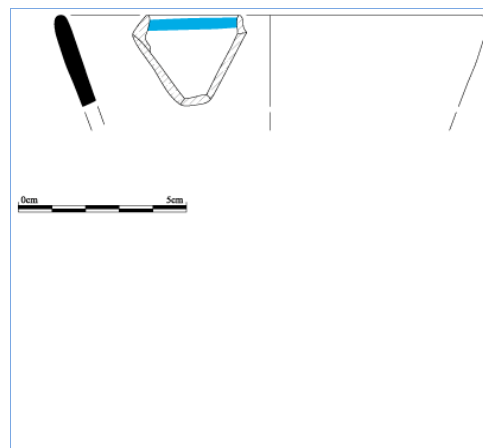
Paralelos http://www.brasilarqueologico.com.br/juicebox/faianca-azul-branco/index.html

Observações

Fotografia



Desenho



Ficha N.º Nº Inventário Sondagem nº UE
Sítio CNS
Arq Responsável Resp Est
Ano Contexto Concelho
Freguesia Tipo de Sítio

Peça

Gr Geral Gr Específico Parte da Peça
Função Forma

Descrição

Bordo Lábio Boca Colo
Corpo Base / Pé Imperfeições
Asa Nº de asas Loc Asa Secção Asa
Pega Cabo Bico

Diâmetro

D bordo (mm) D base (mm) Altura (mm) Espessura (mm)

Pasta

Cor da Pasta ENP

Decoração

Cores

Motivos

Cronologia


Paralelos

Observações

Fotografia



Desenho



Ficha N.º Nº Inventário Sondagem nº UE

Sítio CNS

Arq Responsável Resp Est

Ano Contexto Concelho

Freguesia Tipo de Sítio

Peça

Gr Geral Gr Específico Parte da Peça

Função Forma

Descrição

Bordo Lábio Boca Colo

Corpo Base / Pé Imperfeições

Asa Nº de asas Loc Asa Secção Asa

Pega Cabo Bico

Diâmetro

D bordo (mm) D base (mm) Altura (mm) Espessura (mm)

Pasta

Cor da Pasta ENP

Decoração

Cores

Motivos

Cronologia


Paralelos

Observações

Fotografia



Desenho



Ficha N.º Nº Inventário Sondagem nº UE
Sítio CNS
Arq Responsável Resp Est
Ano Contexto Concelho
Freguesia Tipo de Sítio

Peça

Gr Geral Gr Específico Parte da Peça
Função Forma

Descrição

Bordo Lábio Boca Colo
Corpo Base / Pé Imperfeições
Asa Nº de asas Loc Asa Secção Asa
Pega Cabo Bico

Diâmetro

D bordo (mm) D base (mm) Altura (mm) Espessura (mm)

Pasta

Cor da Pasta ENP

Decoração

Cores

Motivos

Cronologia


Paralelos http://www.brasilarqueologico.com.br/juicebox/faianca-azul-branco/index.html"/>

Observações

Fotografia



Desenho



Ficha N.º Nº Inventário Sondagem nº UE
Sítio CNS
Arq Responsável Resp Est
Ano Contexto Concelho
Freguesia Tipo de Sítio

Peça

Gr Geral Gr Específico Parte da Peça
Função Forma

Descrição

Bordo Lábio Boca Colo
Corpo Base / Pé Imperfeições
Asa Nº de asas Loc Asa Secção Asa
Pega Cabo Bico

Diâmetro

D bordo (mm) D base (mm) Altura (mm) Espessura (mm)

Pasta

Cor da Pasta ENP

Decoração

Cores

Motivos

Cronologia


Paralelos

Observações

Fotografia



Desenho



Ficha N.º Nº Inventário Sondagem nº UE
Sítio CNS
Arq Responsável Resp Est
Ano Contexto Concelho
Freguesia Tipo de Sítio

Peça

Gr Geral Gr Específico Parte da Peça
Função Forma

Descrição

Bordo Lábio Boca Colo
Corpo Base / Pé Imperfeições
Asa Nº de asas Loc Asa Secção Asa
Pega Cabo Bico

Diâmetro

D bordo (mm) D base (mm) Altura (mm) Espessura (mm)

Pasta

Cor da Pasta ENP

Decoração

Cores

Motivos

Cronologia


Paralelos http://www.brasilarqueologico.com.br/juicebox/faianca-azul-branco/index.html

Observações

Fotografia



Desenho



Ficha N.º Nº Inventário Sondagem nº UE
Sítio CNS
Arq Responsável Resp Est
Ano Contexto Concelho
Freguesia Tipo de Sítio

Peça

Gr Geral Gr Específico Parte da Peça
Função Forma

Descrição

Bordo Lábio Boca Colo
Corpo Base / Pé Imperfeições
Asa Nº de asas Loc Asa Secção Asa
Pega Cabo Bico

Diâmetro

D bordo (mm) D base (mm) Altura (mm) Espessura (mm)

Pasta

Cor da Pasta ENP

Decoração

Cores

Motivos

Cronologia


Paralelos

Observações

Fotografia



Desenho



Ficha N.º Nº Inventário Sondagem nº UE
Sítio CNS
Arq Responsável Resp Est
Ano Contexto Concelho
Freguesia Tipo de Sítio

Peça

Gr Geral Gr Específico Parte da Peça
Função Forma

Descrição

Bordo Lábio Boca Colo
Corpo Base / Pé Imperfeições
Asa Nº de asas Loc Asa Secção Asa
Pega Cabo Bico

Diâmetro

D bordo (mm) D base (mm) Altura (mm) Espessura (mm)

Pasta

Cor da Pasta ENP

Decoração

Cores

Motivos

Cronologia


Paralelos http://www.brasilarqueologico.com.br/juicebox/faianca-azul-branco/index.html

Observações

Fotografia



Desenho



Ficha N.º Nº Inventário Sondagem nº UE
Sítio CNS
Arq Responsável Resp Est
Ano Contexto Concelho
Freguesia Tipo de Sítio

Peça

Gr Geral Gr Específico Parte da Peça
Função Forma

Descrição

Bordo Lábio Boca Colo
Corpo Base / Pé Imperfeições
Asa Nº de asas Loc Asa Secção Asa
Pega Cabo Bico

Diâmetro

D bordo (mm) D base (mm) Altura (mm) Espessura (mm)

Pasta

Cor da Pasta ENP

Decoração

Cores

Motivos

Cronologia

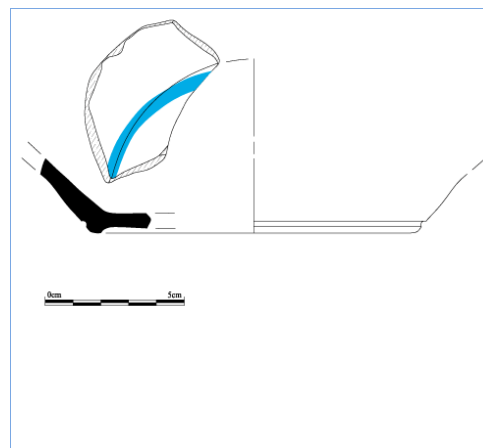
Paralelos http://www.brasilarqueologico.com.br/juicebox/faianca-azul-branco/index.html

Observações

Fotografia



Desenho



Ficha N.º Nº Inventário Sondagem nº UE
Sítio CNS
Arq Responsável Resp Est
Ano Contexto Concelho
Freguesia Tipo de Sítio

Peça

Gr Geral Gr Específico Parte da Peça
Função Forma

Descrição

Bordo Lábio Boca Colo
Corpo Base / Pé Imperfeições
Asa Nº de asas Loc Asa Secção Asa
Pega Cabo Bico

Diâmetro

D bordo (mm) D base (mm) Altura (mm) Espessura (mm)

Pasta

Cor da Pasta ENP

Decoração

Cores

Motivos

Cronologia


Paralelos http://www.brasilarqueologico.com.br/juicebox/faianca-azul-branco/index.html"/>

Observações

Fotografia



Desenho



Ficha N.º Nº Inventário Sondagem nº UE
Sítio CNS
Arq Responsável Resp Est
Ano Contexto Concelho
Freguesia Tipo de Sítio

Peça

Gr Geral Gr Específico Parte da Peça
Função Forma

Descrição

Bordo Lábio Boca Colo
Corpo Base / Pé Imperfeições
Asa Nº de asas Loc Asa Secção Asa
Pega Cabo Bico

Diâmetro

D bordo (mm) D base (mm) Altura (mm) Espessura (mm)

Pasta

Cor da Pasta ENP

Decoração

Cores

Motivos

Cronologia


Paralelos

Observações

Fotografia



Desenho



Ficha N.º Nº Inventário Sondagem nº UE
Sítio CNS
Arq Responsável Resp Est
Ano Contexto Concelho
Freguesia Tipo de Sítio

Peça

Gr Geral Gr Específico Parte da Peça
Função Forma

Descrição

Bordo Lábio Boca Colo
Corpo Base / Pé Imperfeições
Asa Nº de asas Loc Asa Secção Asa
Pega Cabo Bico

Diâmetro

D bordo (mm) D base (mm) Altura (mm) Espessura (mm)

Pasta

Cor da Pasta ENP

Decoração

Cores

Motivos

Cronologia


Paralelos

Observações

Fotografia



Desenho



Ficha N.º Nº Inventário Sondagem nº UE
Sítio CNS
Arq Responsável Resp Est
Ano Contexto Concelho
Freguesia Tipo de Sítio

Peça

Gr Geral Gr Específico Parte da Peça
Função Forma

Descrição

Bordo Lábio Boca Colo
Corpo Base / Pé Imperfeições
Asa Nº de asas Loc Asa Secção Asa
Pega Cabo Bico

Diâmetro

D bordo (mm) D base (mm) Altura (mm) Espessura (mm)

Pasta

Cor da Pasta ENP

Decoração

Cores

Motivos

Cronologia


Paralelos

Observações

Fotografia



Desenho



Ficha N.º Nº Inventário Sondagem nº UE
Sítio CNS
Arq Responsável Resp Est
Ano Contexto Concelho
Freguesia Tipo de Sítio

Peça

Gr Geral Gr Específico Parte da Peça
Função Forma

Descrição

Bordo Lábio Boca Colo
Corpo Base / Pé Imperfeições
Asa Nº de asas Loc Asa Secção Asa
Pega Cabo Bico

Diâmetro

D bordo (mm) D base (mm) Altura (mm) Espessura (mm)

Pasta

Cor da Pasta ENP

Decoração

Cores

Motivos

Cronologia


Paralelos

Observações

Fotografia



Desenho



Ficha N.º Nº Inventário Sondagem nº UE
Sítio CNS
Arq Responsável Resp Est
Ano Contexto Concelho
Freguesia Tipo de Sítio

Peça

Gr Geral Gr Específico Parte da Peça
Função Forma

Descrição

Bordo Lábio Boca Colo
Corpo Base / Pé Imperfeições
Asa Nº de asas Loc Asa Secção Asa
Pega Cabo Bico

Diâmetro

D bordo (mm) D base (mm) Altura (mm) Espessura (mm)

Pasta

Cor da Pasta ENP

Decoração

Cores

Motivos

Cronologia


Paralelos http://www.brasilarqueologico.com.br/juicebox/faianca-azul-branco/index.html"/>

Observações

Fotografia



Desenho



Ficha N.º Nº Inventário Sondagem nº UE
Sítio CNS
Arq Responsável Resp Est
Ano Contexto Concelho
Freguesia Tipo de Sítio

Peça

Gr Geral Gr Específico Parte da Peça
Função Forma

Descrição

Bordo Lábio Boca Colo
Corpo Base / Pé Imperfeições
Asa Nº de asas Loc Asa Secção Asa
Pega Cabo Bico

Diâmetro

D bordo (mm) D base (mm) Altura (mm) Espessura (mm)

Pasta

Cor da Pasta ENP

Decoração

Cores

Motivos

Cronologia


Paralelos

Observações

Fotografia



Desenho



Ficha N.º Nº Inventário Sondagem nº UE
Sítio CNS
Arq Responsável Resp Est
Ano Contexto Concelho
Freguesia Tipo de Sítio

Peça

Gr Geral Gr Específico Parte da Peça
Função Forma

Descrição

Bordo Lábio Boca Colo
Corpo Base / Pé Imperfeições
Asa Nº de asas Loc Asa Secção Asa
Pega Cabo Bico

Diâmetro

D bordo (mm) D base (mm) Altura (mm) Espessura (mm)

Pasta

Cor da Pasta ENP

Decoração

Cores

Motivos

Cronologia

Paralelos

Observações

Fotografia



Desenho

Ficha N.º Nº Inventário Sondagem nº UE

Sítio CNS

Arq Responsável Resp Est

Ano Contexto Concelho

Freguesia Tipo de Sítio

Peça

Gr Geral Gr Específico Parte da Peça

Função Forma

Descrição

Bordo Lábio Boca Colo

Corpo Base / Pé Imperfeições

Asa Nº de asas Loc Asa Secção Asa

Pega Cabo Bico

Diâmetro

D bordo (mm) D base (mm) Altura (mm) Espessura (mm)

Pasta

Cor da Pasta ENP

Decoração

Cores

Motivos

Cronologia

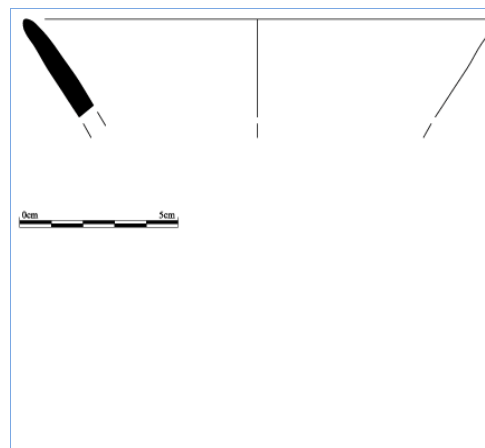
Paralelos

Observações

Fotografia



Desenho



Ficha N.º Nº Inventário Sondagem nº UE
Sítio CNS
Arq Responsável Resp Est
Ano Contexto Concelho
Freguesia Tipo de Sítio

Peça

Gr Geral Gr Específico Parte da Peça
Função Forma

Descrição

Bordo Lábio Boca Colo
Corpo Base / Pé Imperfeições
Asa Nº de asas Loc Asa Secção Asa
Pega Cabo Bico

Diâmetro

D bordo (mm) D base (mm) Altura (mm) Espessura (mm)

Pasta

Cor da Pasta ENP

Decoração

Cores

Motivos

Cronologia


Paralelos http://www.brasilarqueologico.com.br/juicebox/faianca-azul-branco/index.html

Observações

Fotografia



Desenho



Ficha N.º Nº Inventário Sondagem nº UE
Sítio CNS
Arq Responsável Resp Est
Ano Contexto Concelho
Freguesia Tipo de Sítio

Peça

Gr Geral Gr Específico Parte da Peça
Função Forma

Descrição

Bordo Lábio Boca Colo
Corpo Base / Pé Imperfeições
Asa Nº de asas Loc Asa Secção Asa
Pega Cabo Bico

Diâmetro

D bordo (mm) D base (mm) Altura (mm) Espessura (mm)

Pasta

Cor da Pasta ENP

Decoração

Cores

Motivos

Cronologia

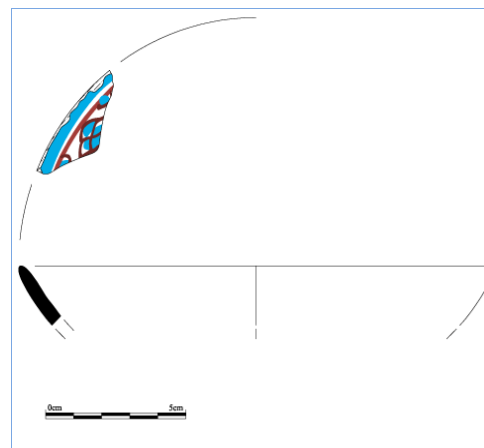
Paralelos

Observações

Fotografia



Desenho



Ficha N.º Nº Inventário Sondagem nº UE
Sítio CNS
Arq Responsável Resp Est
Ano Contexto Concelho
Freguesia Tipo de Sítio

Peça

Gr Geral Gr Específico Parte da Peça
Função Forma

Descrição

Bordo Lábio Boca Colo
Corpo Base / Pé Imperfeições
Asa Nº de asas Loc Asa Secção Asa
Pega Cabo Bico

Diâmetro

D bordo (mm) D base (mm) Altura (mm) Espessura (mm)

Pasta

Cor da Pasta ENP

Decoração

Cores

Motivos

Cronologia


Paralelos

Observações

Fotografia



Desenho



Ficha N.º Nº Inventário Sondagem nº UE

Sítio CNS

Arq Responsável Resp Est

Ano Contexto Concelho

Freguesia Tipo de Sítio

Peça

Gr Geral Gr Específico Parte da Peça

Função Forma

Descrição

Bordo Lábio Boca Colo

Corpo Base / Pé Imperfeições

Asa Nº de asas Loc Asa Secção Asa

Pega Cabo Bico

Diâmetro

D bordo (mm) D base (mm) Altura (mm) Espessura (mm)

Pasta

Cor da Pasta ENP

Decoração

Cores

Motivos

Cronologia


Paralelos

Observações

Fotografia



Desenho



Ficha N.º Nº Inventário Sondagem nº UE
Sítio CNS
Arq Responsável Resp Est
Ano Contexto Concelho
Freguesia Tipo de Sítio

Peça

Gr Geral Gr Específico Parte da Peça
Função Forma

Descrição

Bordo Lábio Boca Colo
Corpo Base / Pé Imperfeições
Asa Nº de asas Loc Asa Secção Asa
Pega Cabo Bico

Diâmetro

D bordo (mm) D base (mm) Altura (mm) Espessura (mm)

Pasta

Cor da Pasta ENP

Decoração

Cores

Motivos

Cronologia


Paralelos

Observações

Fotografia



Desenho



Ficha N.º	0215	Nº Inventário	65092	Sondagem nº	2	UE	18
Sítio	Museu Municipal de Faro / Convento de Nossa Senhora da Assunção				CNS	30608	
Arq Responsável	Dália Paulo / Nuno Beja			Resp Est	Nuno Teixeira		
Ano	2001/2002	Contexto		Concelho	Faro		
Freguesia	Sé			Tipo de Sítio	Urbano		

Peça

Gr Geral	Cerâmica	Gr Específico	Faiança	Parte da Peça	Fundo		
Função				Forma	Indeterminada		

Descrição

Bordo		Lábio		Boca		Colo	
Corpo		Base / Pé	Indeterminada	Imperfeições	Não		
Asa		Nº de asas		Loc Asa		Secção Asa	
Pega		Cabo		Bico			

Diâmetro

D bordo (mm)		D base (mm)		Altura (mm)		Espessura (mm)	4
--------------	--	-------------	--	-------------	--	----------------	---

Pasta

Cor da Pasta	Bege	ENP	Sim
--------------	------	-----	-----

Decoração

Cores	Azul cobalto e manganês / Vidrado estanífero branco
-------	---

Motivos	Motivo de contas no interior da peça, agrupadas em conjuntos de três dispostas em pirâmide, colocadas alternadamente para dentro e para fora, delimitadas por traço grosso em azul e fino em manganês. Motivo indeterminado na parte central da peça.
---------	---

Cronologia	séc. XVII/XVIII
------------	-----------------


Paralelos	. FERNANDES, I.C.F. e Carvalho, A. R. (1998) – “Conjuntos cerâmicos pós-medievais de Palmela”. In: Actas das 2ª Jornadas de Cerâmica Medieval e Pós-Medieval. pp. 211-255. . FERNANDES, Isabel Maria; et al. (1997) – “Faiança Portuguesa do Atneu Comercial do Porto”, Ateneu Comercial do Porto, p. 36 e 38.
-----------	---

Observações	Os elementos não plásticos identificados são nódulos de óxido de ferro com diâmetro inferior a 0,5mm.
-------------	---

Fotografia



Desenho



Ficha N.º Nº Inventário Sondagem nº UE

Sítio CNS

Arq Responsável Resp Est

Ano Contexto Concelho

Freguesia Tipo de Sítio

Peça

Gr Geral Gr Específico Parte da Peça

Função Forma

Descrição

Bordo Lábio Boca Colo

Corpo Base / Pé Imperfeições

Asa Nº de asas Loc Asa Secção Asa

Pega Cabo Bico

Diâmetro

D bordo (mm) D base (mm) Altura (mm) Espessura (mm)

Pasta

Cor da Pasta ENP

Decoração

Cores

Motivos

Cronologia


Paralelos

Observações

Fotografia



Desenho



Ficha N.º Nº Inventário Sondagem nº UE
Sítio CNS
Arq Responsável Resp Est
Ano Contexto Concelho
Freguesia Tipo de Sítio

Peça

Gr Geral Gr Específico Parte da Peça
Função Forma

Descrição

Bordo Lábio Boca Colo
Corpo Base / Pé Imperfeições
Asa Nº de asas Loc Asa Secção Asa
Pega Cabo Bico

Diâmetro

D bordo (mm) D base (mm) Altura (mm) Espessura (mm)

Pasta

Cor da Pasta ENP

Decoração

Cores

Motivos

Cronologia


Paralelos http://www.brasilarqueologico.com.br/juicebox/faianca-azul-branco/index.html"/>

Observações

Fotografia



Desenho



Ficha N.º Nº Inventário Sondagem nº UE
Sítio CNS
Arq Responsável Resp Est
Ano Contexto Concelho
Freguesia Tipo de Sítio

Peça

Gr Geral Gr Específico Parte da Peça
Função Forma

Descrição

Bordo Lábio Boca Colo
Corpo Base / Pé Imperfeições
Asa Nº de asas Loc Asa Secção Asa
Pega Cabo Bico

Diâmetro

D bordo (mm) D base (mm) Altura (mm) Espessura (mm)

Pasta

Cor da Pasta ENP

Decoração

Cores

Motivos

Cronologia


Paralelos http://www.brasilarqueologico.com.br/juicebox/faianca-azul-branco/index.html

Observações

Fotografia



Desenho



Ficha N.º Nº Inventário Sondagem nº UE
Sítio CNS
Arq Responsável Resp Est
Ano Contexto Concelho
Freguesia Tipo de Sítio

Peça

Gr Geral Gr Específico Parte da Peça
Função Forma

Descrição

Bordo Lábio Boca Colo
Corpo Base / Pé Imperfeições
Asa Nº de asas Loc Asa Secção Asa
Pega Cabo Bico

Diâmetro

D bordo (mm) D base (mm) Altura (mm) Espessura (mm)

Pasta

Cor da Pasta ENP

Decoração

Cores

Motivos

Cronologia


Paralelos http://www.brasilarqueologico.com.br/juicebox/faianca-azul-branco/index.html"/>

Observações

Fotografia



Desenho



Ficha N.º Nº Inventário Sondagem nº UE

Sítio CNS

Arq Responsável Resp Est

Ano Contexto Concelho

Freguesia Tipo de Sítio

Peça

Gr Geral Gr Específico Parte da Peça

Função Forma

Descrição

Bordo Lábio Boca Colo

Corpo Base / Pé Imperfeições

Asa Nº de asas Loc Asa Secção Asa

Pega Cabo Bico

Diâmetro

D bordo (mm) D base (mm) Altura (mm) Espessura (mm)

Pasta

Cor da Pasta ENP

Decoração

Cores

Motivos

Cronologia

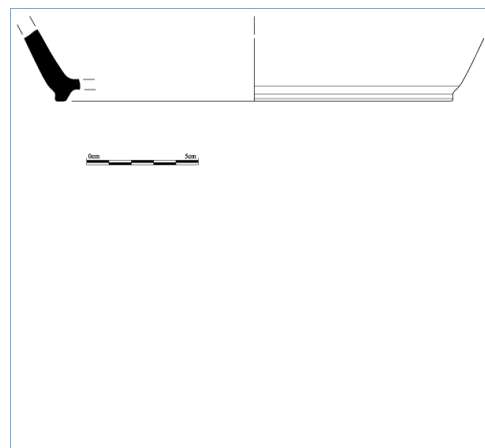
Paralelos

Observações

Fotografia



Desenho



Ficha N.º Nº Inventário Sondagem nº UE
Sítio CNS
Arq Responsável Resp Est
Ano Contexto Concelho
Freguesia Tipo de Sítio

Peça

Gr Geral Gr Específico Parte da Peça
Função Forma

Descrição

Bordo Lábio Boca Colo
Corpo Base / Pé Imperfeições
Asa Nº de asas Loc Asa Secção Asa
Pega Cabo Bico

Diâmetro

D bordo (mm) D base (mm) Altura (mm) Espessura (mm)

Pasta

Cor da Pasta ENP

Decoração

Cores


Motivos

Cronologia


Paralelos

Observações

Fotografia



Desenho



Ficha N.º Nº Inventário Sondagem nº UE
Sítio CNS
Arq Responsável Resp Est
Ano Contexto Concelho
Freguesia Tipo de Sítio

Peça

Gr Geral Gr Específico Parte da Peça
Função Forma

Descrição

Bordo Lábio Boca Colo
Corpo Base / Pé Imperfeições
Asa Nº de asas Loc Asa Secção Asa
Pega Cabo Bico

Diâmetro

D bordo (mm) D base (mm) Altura (mm) Espessura (mm)

Pasta

Cor da Pasta ENP

Decoração

Cores

Motivos

Cronologia


Paralelos

Observações

Fotografia



Desenho



Ficha N.º	0223	Nº Inventário	65129	Sondagem nº	2	UE	18
Sítio	Museu Municipal de Faro / Convento de Nossa Senhora da Assunção				CNS	30608	
Arq Responsável	Dália Paulo / Nuno Beja			Resp Est	Nuno Teixeira		
Ano	2001/2002	Contexto		Concelho	Faro		
Freguesia	Sé			Tipo de Sítio	Urbano		

Peça

Gr Geral	Cerâmica	Gr Específico	Faiança	Parte da Peça	Secção		
Função	Serviço de mesa			Forma	Taça		

Descrição

Bordo	Exvertido	Lábio	Semicircular	Boca	Circular	Colo	
Corpo		Base / Pé	Plana	Imperfeições	Não		
Asa		Nº de asas		Loc Asa		Secção Asa	
Pega		Cabo		Bico			

Diâmetro

D bordo (mm)	182	D base (mm)	96	Altura (mm)	45	Espessura (mm)	5
--------------	-----	-------------	----	-------------	----	----------------	---

Pasta

Cor da Pasta	Bege	ENP	Não
--------------	------	-----	-----

Decoração

Cores	Azul cobalto / Vidrado estanífero branco		
-------	--	--	--

Motivos
Aba com provável motivo de arcos concêntricos, muito destruído devido a fractura da peça. No fundo observa-se espiral ladeada por três conjuntos de traços curvos (arcos concêntricos) e três flores estilizadas, tudo executado em traços espessos de azul cobalto.

Cronologia	2ª metade do séc. XVII		
------------	------------------------	--	--


Paralelos
. FERNANDES, I.C.F. e Carvalho, A. R. (1998) – “Conjuntos cerâmicos pós-medievais de Palmela”. In. Actas das 2ª Jornadas de Cerâmica Medieval e Pós-Medieval. pp. 211-255.
. OLIVEIRA, Carlos (2010) – “ Um silo de Época Moderna na Rua dos Peixeiros (Lagos). Estudo do conjunto cerâmico”, in XELB, Nº 10, Actas da 7º Encontro de Arqueologia do Algarve, C.M. Silves, p.821-

Observações
Nº de registo - 320.
Não foram identificados elementos não plásticos a olho nu.

Fotografia



Desenho



Ficha N.º Nº Inventário Sondagem nº UE
Sítio CNS
Arq Responsável Resp Est
Ano Contexto Concelho
Freguesia Tipo de Sítio

Peça

Gr Geral Gr Específico Parte da Peça
Função Forma

Descrição

Bordo Lábio Boca Colo
Corpo Base / Pé Imperfeições
Asa Nº de asas Loc Asa Secção Asa
Pega Cabo Bico

Diâmetro

D bordo (mm) D base (mm) Altura (mm) Espessura (mm)

Pasta

Cor da Pasta ENP

Decoração

Cores
Motivos

Cronologia

Paralelos

Observações

Fotografia



Desenho

Ficha N.º Nº Inventário Sondagem nº UE
Sítio CNS
Arq Responsável Resp Est
Ano Contexto Concelho
Freguesia Tipo de Sítio

Peça

Gr Geral Gr Específico Parte da Peça
Função Forma

Descrição

Bordo Lábio Boca Colo
Corpo Base / Pé Imperfeições
Asa Nº de asas Loc Asa Secção Asa
Pega Cabo Bico

Diâmetro

D bordo (mm) D base (mm) Altura (mm) Espessura (mm)

Pasta

Cor da Pasta ENP

Decoração

Cores

Motivos

Cronologia


Paralelos

Observações

Fotografia



Desenho



Ficha N.º Nº Inventário Sondagem nº UE

Sítio CNS

Arq Responsável Resp Est

Ano Contexto Concelho

Freguesia Tipo de Sítio

Peça

Gr Geral Gr Específico Parte da Peça

Função Forma

Descrição

Bordo Lábio Boca Colo

Corpo Base / Pé Imperfeições

Asa Nº de asas Loc Asa Secção Asa

Pega Cabo Bico

Diâmetro

D bordo (mm) D base (mm) Altura (mm) Espessura (mm)

Pasta

Cor da Pasta ENP

Decoração

Cores

Motivos

Cronologia

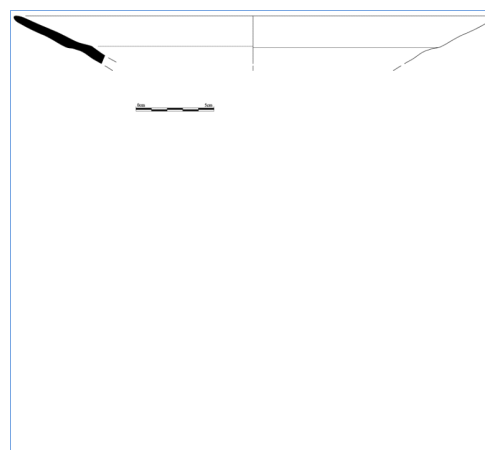
Paralelos

Observações

Fotografia



Desenho



Ficha N.º Nº Inventário Sondagem nº UE

Sítio CNS

Arq Responsável Resp Est

Ano Contexto Concelho

Freguesia Tipo de Sítio

Peça

Gr Geral Gr Específico Parte da Peça

Função Forma

Descrição

Bordo Lábio Boca Colo

Corpo Base / Pé Imperfeições

Asa Nº de asas Loc Asa Secção Asa

Pega Cabo Bico

Diâmetro

D bordo (mm) D base (mm) Altura (mm) Espessura (mm)

Pasta

Cor da Pasta ENP

Decoração

Cores


Motivos

Cronologia

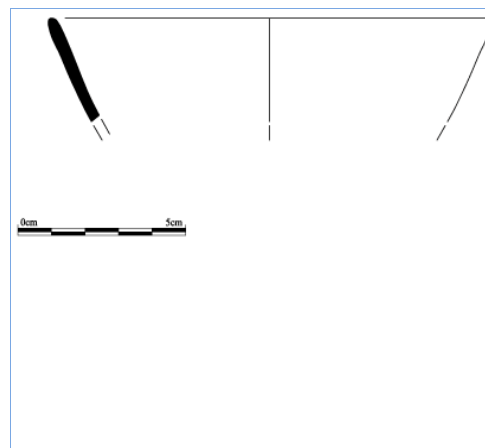
Paralelos

Observações

Fotografia



Desenho



Ficha N.º Nº Inventário Sondagem nº UE
Sítio CNS
Arq Responsável Resp Est
Ano Contexto Concelho
Freguesia Tipo de Sítio

Peça

Gr Geral Gr Específico Parte da Peça
Função Forma

Descrição

Bordo Lábio Boca Colo
Corpo Base / Pé Imperfeições
Asa Nº de asas Loc Asa Secção Asa
Pega Cabo Bico

Diâmetro

D bordo (mm) D base (mm) Altura (mm) Espessura (mm)

Pasta

Cor da Pasta ENP

Decoração

Cores

Motivos

Cronologia


Paralelos

Observações

Fotografia



Desenho



Ficha N.º Nº Inventário Sondagem nº UE
Sítio CNS
Arq Responsável Resp Est
Ano Contexto Concelho
Freguesia Tipo de Sítio

Peça

Gr Geral Gr Específico Parte da Peça
Função Forma

Descrição

Bordo Lábio Boca Colo
Corpo Base / Pé Imperfeições
Asa Nº de asas Loc Asa Secção Asa
Pega Cabo Bico

Diâmetro

D bordo (mm) D base (mm) Altura (mm) Espessura (mm)

Pasta

Cor da Pasta ENP

Decoração

Cores

Motivos

Cronologia


Paralelos

Observações

Fotografia



Desenho



Ficha N.º Nº Inventário Sondagem nº UE
Sítio CNS
Arq Responsável Resp Est
Ano Contexto Concelho
Freguesia Tipo de Sítio

Peça

Gr Geral Gr Específico Parte da Peça
Função Forma

Descrição

Bordo Lábio Boca Colo
Corpo Base / Pé Imperfeições
Asa Nº de asas Loc Asa Secção Asa
Pega Cabo Bico

Diâmetro

D bordo (mm) D base (mm) Altura (mm) Espessura (mm)

Pasta

Cor da Pasta ENP

Decoração

Cores

Motivos

Cronologia

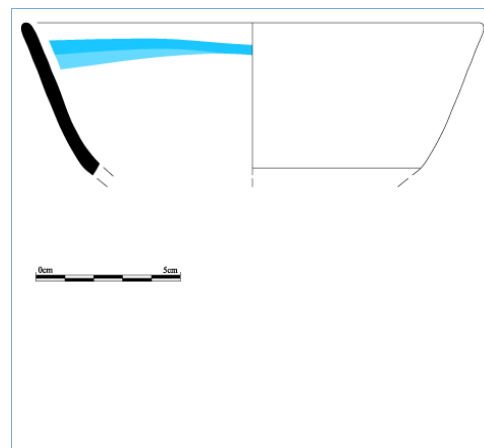
Paralelos http://www.brasilarqueologico.com.br/juicebox/faianca-azul-branco/index.html

Observações

Fotografia



Desenho



Ficha N.º Nº Inventário Sondagem nº UE

Sítio CNS

Arq Responsável Resp Est

Ano Contexto Concelho

Freguesia Tipo de Sítio

Peça

Gr Geral Gr Específico Parte da Peça

Função Forma

Descrição

Bordo Lábio Boca Colo

Corpo Base / Pé Imperfeições

Asa Nº de asas Loc Asa Secção Asa

Pega Cabo Bico

Diâmetro

D bordo (mm) D base (mm) Altura (mm) Espessura (mm)

Pasta

Cor da Pasta ENP

Decoração

Cores

Motivos

Cronologia

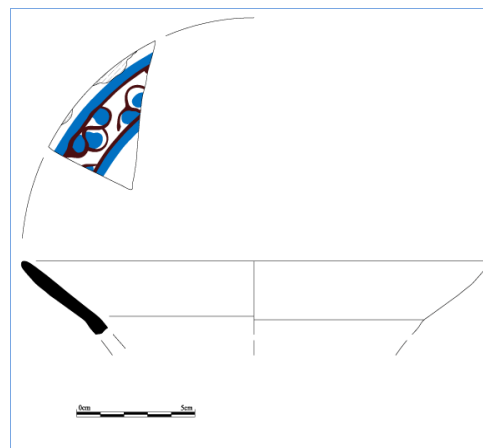
Paralelos

Observações

Fotografia



Desenho



Ficha N.º Nº Inventário Sondagem nº UE
Sítio CNS
Arq Responsável Resp Est
Ano Contexto Concelho
Freguesia Tipo de Sítio

Peça

Gr Geral Gr Específico Parte da Peça
Função Forma

Descrição

Bordo Lábio Boca Colo
Corpo Base / Pé Imperfeições
Asa Nº de asas Loc Asa Secção Asa
Pega Cabo Bico

Diâmetro

D bordo (mm) D base (mm) Altura (mm) Espessura (mm)

Pasta

Cor da Pasta ENP

Decoração

Cores

Motivos

Cronologia

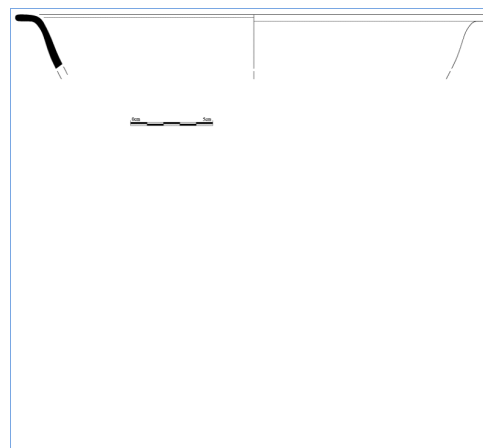
Paralelos

Observações

Fotografia



Desenho



Ficha N.º Nº Inventário Sondagem nº UE
Sítio CNS
Arq Responsável Resp Est
Ano Contexto Concelho
Freguesia Tipo de Sítio

Peça

Gr Geral Gr Específico Parte da Peça
Função Forma

Descrição

Bordo Lábio Boca Colo
Corpo Base / Pé Imperfeições
Asa Nº de asas Loc Asa Secção Asa
Pega Cabo Bico

Diâmetro

D bordo (mm) D base (mm) Altura (mm) Espessura (mm)

Pasta

Cor da Pasta ENP

Decoração

Cores

Motivos

Cronologia


Paralelos http://www.brasilarqueologico.com.br/juicebox/faianca-azul-branco/index.html

Observações

Fotografia



Desenho



Ficha N.º Nº Inventário Sondagem nº UE
Sítio CNS
Arq Responsável Resp Est
Ano Contexto Concelho
Freguesia Tipo de Sítio

Peça

Gr Geral Gr Específico Parte da Peça
Função Forma

Descrição

Bordo Lábio Boca Colo
Corpo Base / Pé Imperfeições
Asa Nº de asas Loc Asa Secção Asa
Pega Cabo Bico

Diâmetro

D bordo (mm) D base (mm) Altura (mm) Espessura (mm)

Pasta

Cor da Pasta ENP

Decoração

Cores

Motivos

Cronologia

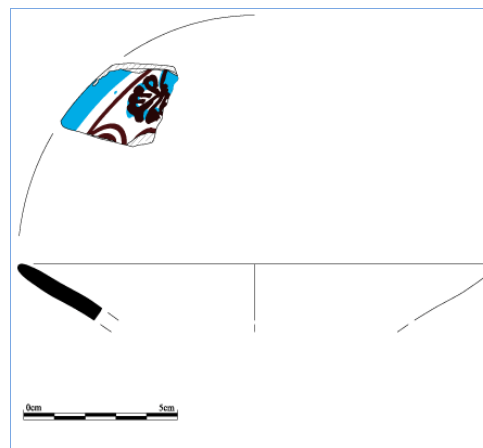
Paralelos

Observações

Fotografia



Desenho



Ficha N.º Nº Inventário Sondagem nº UE
Sítio CNS
Arq Responsável Resp Est
Ano Contexto Concelho
Freguesia Tipo de Sítio

Peça

Gr Geral Gr Específico Parte da Peça
Função Forma

Descrição

Bordo Lábio Boca Colo
Corpo Base / Pé Imperfeições
Asa Nº de asas Loc Asa Secção Asa
Pega Cabo Bico

Diâmetro

D bordo (mm) D base (mm) Altura (mm) Espessura (mm)

Pasta

Cor da Pasta ENP

Decoração

Cores

Motivos

Cronologia


Paralelos http://www.brasilarqueologico.com.br/juicebox/faianca-azul-branco/index.html"/>

Observações

Fotografia



Desenho



Ficha N.º Nº Inventário Sondagem nº UE
Sítio CNS
Arq Responsável Resp Est
Ano Contexto Concelho
Freguesia Tipo de Sítio

Peça

Gr Geral Gr Específico Parte da Peça
Função Forma

Descrição

Bordo Lábio Boca Colo
Corpo Base / Pé Imperfeições
Asa Nº de asas Loc Asa Secção Asa
Pega Cabo Bico

Diâmetro

D bordo (mm) D base (mm) Altura (mm) Espessura (mm)

Pasta

Cor da Pasta ENP

Decoração

Cores

Motivos

Cronologia


Paralelos

Observações

Fotografia



Desenho



Ficha N.º Nº Inventário Sondagem nº UE
Sítio CNS
Arq Responsável Resp Est
Ano Contexto Concelho
Freguesia Tipo de Sítio

Peça

Gr Geral Gr Específico Parte da Peça
Função Forma

Descrição

Bordo Lábio Boca Colo
Corpo Base / Pé Imperfeições
Asa Nº de asas Loc Asa Secção Asa
Pega Cabo Bico

Diâmetro

D bordo (mm) D base (mm) Altura (mm) Espessura (mm)

Pasta

Cor da Pasta ENP

Decoração

Cores

Motivos

Cronologia

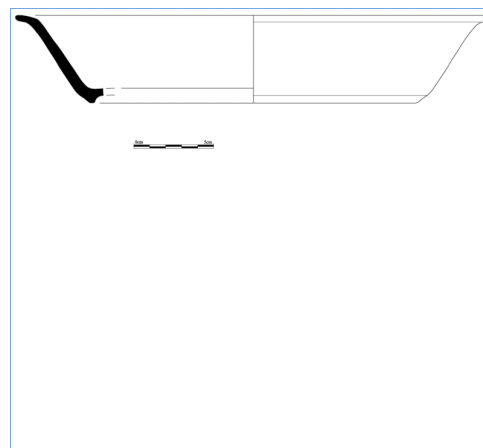
Paralelos

Observações

Fotografia



Desenho



Ficha N.º Nº Inventário Sondagem nº UE

Sítio CNS

Arq Responsável Resp Est

Ano Contexto Concelho

Freguesia Tipo de Sítio

Peça

Gr Geral Gr Específico Parte da Peça

Função Forma

Descrição

Bordo Lábio Boca Colo

Corpo Base / Pé Imperfeições

Asa Nº de asas Loc Asa Secção Asa

Pega Cabo Bico

Diâmetro

D bordo (mm) D base (mm) Altura (mm) Espessura (mm)

Pasta

Cor da Pasta ENP

Decoração

Cores

Motivos

Cronologia

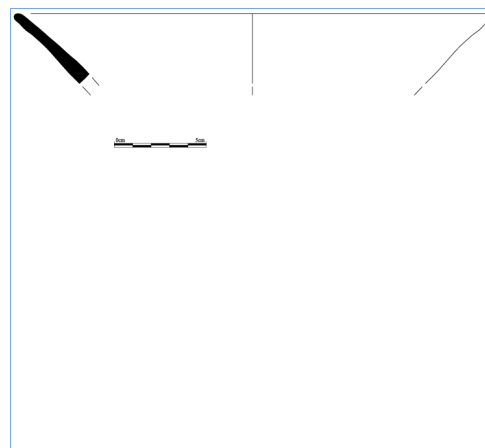
Paralelos

Observações

Fotografia



Desenho



Ficha N.º Nº Inventário Sondagem nº UE
Sítio CNS
Arq Responsável Resp Est
Ano Contexto Concelho
Freguesia Tipo de Sítio

Peça

Gr Geral Gr Específico Parte da Peça
Função Forma

Descrição

Bordo Lábio Boca Colo
Corpo Base / Pé Imperfeições
Asa Nº de asas Loc Asa Secção Asa
Pega Cabo Bico

Diâmetro

D bordo (mm) D base (mm) Altura (mm) Espessura (mm)

Pasta

Cor da Pasta ENP

Decoração

Cores

Motivos

Cronologia

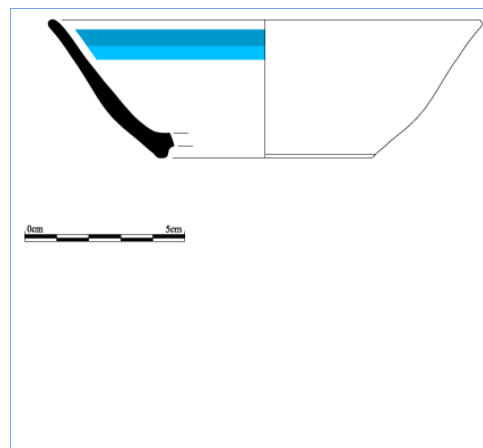
Paralelos http://www.brasilarqueologico.com.br/juicebox/faianca-azul-branco/index.html

Observações

Fotografia



Desenho



Ficha N.º Nº Inventário Sondagem nº UE
Sítio CNS
Arq Responsável Resp Est
Ano Contexto Concelho
Freguesia Tipo de Sítio

Peça

Gr Geral Gr Específico Parte da Peça
Função Forma

Descrição

Bordo Lábio Boca Colo
Corpo Base / Pé Imperfeições
Asa Nº de asas Loc Asa Secção Asa
Pega Cabo Bico

Diâmetro

D bordo (mm) D base (mm) Altura (mm) Espessura (mm)

Pasta

Cor da Pasta ENP

Decoração

Cores

Motivos

Cronologia

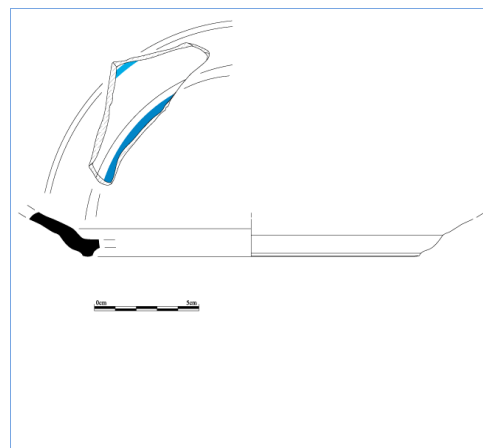
Paralelos http://www.brasilarqueologico.com.br/juicebox/faianca-azul-branco/index.html"/>

Observações

Fotografia



Desenho



Ficha N.º Nº Inventário Sondagem nº UE

Sítio CNS

Arq Responsável Resp Est

Ano Contexto Concelho

Freguesia Tipo de Sítio

Peça

Gr Geral Gr Específico Parte da Peça

Função Forma

Descrição

Bordo Lábio Boca Colo

Corpo Base / Pé Imperfeições

Asa Nº de asas Loc Asa Secção Asa

Pega Cabo Bico

Diâmetro

D bordo (mm) D base (mm) Altura (mm) Espessura (mm)

Pasta

Cor da Pasta ENP

Decoração

Cores

Motivos

Cronologia

Paralelos


Observações

As imperfeições identificadas são: bolhas de ar no esmalte exterior da peça.
Os elementos não plásticos identificados foram óxido de ferro com diâmetros inferiores a 0,5mm e um fragmento com diâmetro de 3mm.

Fotografia



Desenho



Ficha N.º Nº Inventário Sondagem nº UE

Sítio CNS

Arq Responsável Resp Est

Ano Contexto Concelho

Freguesia Tipo de Sítio

Peça

Gr Geral Gr Específico Parte da Peça

Função Forma

Descrição

Bordo Lábio Boca Colo

Corpo Base / Pé Imperfeições

Asa Nº de asas Loc Asa Secção Asa

Pega Cabo Bico

Diâmetro

D bordo (mm) D base (mm) Altura (mm) Espessura (mm)

Pasta

Cor da Pasta ENP

Decoração

Cores

Motivos

Cronologia


Paralelos

Observações

Fotografia



Desenho



Ficha N.º Nº Inventário Sondagem nº UE

Sítio CNS

Arq Responsável Resp Est

Ano Contexto Concelho

Freguesia Tipo de Sítio

Peça

Gr Geral Gr Específico Parte da Peça

Função Forma

Descrição

Bordo Lábio Boca Colo

Corpo Base / Pé Imperfeições

Asa Nº de asas Loc Asa Secção Asa

Pega Cabo Bico

Diâmetro

D bordo (mm) D base (mm) Altura (mm) Espessura (mm)

Pasta

Cor da Pasta ENP

Decoração

Cores

Motivos

Cronologia


Paralelos http://www.brasilarqueologico.com.br/juicebox/faianca-azul-branco/index.html

Observações

Fotografia



Desenho



Ficha N.º Nº Inventário Sondagem nº UE
Sítio CNS
Arq Responsável Resp Est
Ano Contexto Concelho
Freguesia Tipo de Sítio

Peça

Gr Geral Gr Específico Parte da Peça
Função Forma

Descrição

Bordo Lábio Boca Colo
Corpo Base / Pé Imperfeições
Asa Nº de asas Loc Asa Secção Asa
Pega Cabo Bico

Diâmetro

D bordo (mm) D base (mm) Altura (mm) Espessura (mm)

Pasta

Cor da Pasta ENP

Decoração

Cores

Motivos

Cronologia

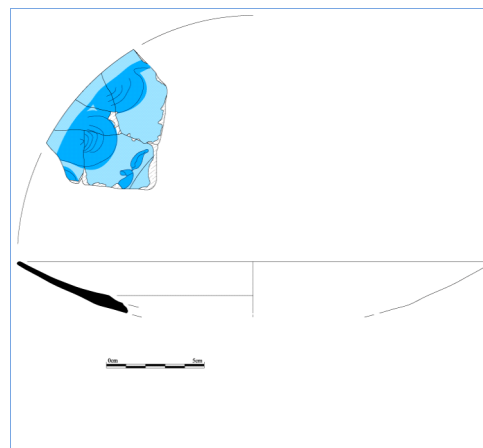
Paralelos

Observações

Fotografia



Desenho



Ficha N.º Nº Inventário Sondagem nº UE

Sítio CNS

Arq Responsável Resp Est

Ano Contexto Concelho

Freguesia Tipo de Sítio

Peça

Gr Geral Gr Específico Parte da Peça

Função Forma

Descrição

Bordo Lábio Boca Colo

Corpo Base / Pé Imperfeições

Asa Nº de asas Loc Asa Secção Asa

Pega Cabo Bico

Diâmetro

D bordo (mm) D base (mm) Altura (mm) Espessura (mm)

Pasta

Cor da Pasta ENP

Decoração

Cores

Motivos

Cronologia


Paralelos

Observações

Fotografia



Desenho



Ficha N.º Nº Inventário Sondagem nº UE

Sítio CNS

Arq Responsável Resp Est

Ano Contexto Concelho

Freguesia Tipo de Sítio

Peça

Gr Geral Gr Específico Parte da Peça

Função Forma

Descrição

Bordo Lábio Boca Colo

Corpo Base / Pé Imperfeições

Asa Nº de asas Loc Asa Secção Asa

Pega Cabo Bico

Diâmetro

D bordo (mm) D base (mm) Altura (mm) Espessura (mm)

Pasta

Cor da Pasta ENP

Decoração

Cores

Motivos

Cronologia


Paralelos

Observações

Fotografia



Desenho



Ficha N.º Nº Inventário Sondagem nº UE
Sítio CNS
Arq Responsável Resp Est
Ano Contexto Concelho
Freguesia Tipo de Sítio

Peça

Gr Geral Gr Específico Parte da Peça
Função Forma

Descrição

Bordo Lábio Boca Colo
Corpo Base / Pé Imperfeições
Asa Nº de asas Loc Asa Secção Asa
Pega Cabo Bico

Diâmetro

D bordo (mm) D base (mm) Altura (mm) Espessura (mm)

Pasta

Cor da Pasta ENP

Decoração

Cores

Motivos

Cronologia


Paralelos

Observações

Fotografia



Desenho



Ficha N.º Nº Inventário Sondagem nº UE

Sítio CNS

Arq Responsável Resp Est

Ano Contexto Concelho

Freguesia Tipo de Sítio

Peça

Gr Geral Gr Específico Parte da Peça

Função Forma

Descrição

Bordo Lábio Boca Colo

Corpo Base / Pé Imperfeições

Asa Nº de asas Loc Asa Secção Asa

Pega Cabo Bico

Diâmetro

D bordo (mm) D base (mm) Altura (mm) Espessura (mm)

Pasta

Cor da Pasta ENP

Decoração

Cores

Motivos

Cronologia


Paralelos

Observações

Fotografia



Desenho



Ficha N.º Nº Inventário Sondagem nº UE
Sítio CNS
Arq Responsável Resp Est
Ano Contexto Concelho
Freguesia Tipo de Sítio

Peça

Gr Geral Gr Específico Parte da Peça
Função Forma

Descrição

Bordo Lábio Boca Colo
Corpo Base / Pé Imperfeições
Asa Nº de asas Loc Asa Secção Asa
Pega Cabo Bico

Diâmetro

D bordo (mm) D base (mm) Altura (mm) Espessura (mm)

Pasta

Cor da Pasta ENP

Decoração

Cores

Motivos

Cronologia


Paralelos

Observações

Fotografia



Desenho



Ficha N.º Nº Inventário Sondagem nº UE
Sítio CNS
Arq Responsável Resp Est
Ano Contexto Concelho
Freguesia Tipo de Sítio

Peça

Gr Geral Gr Específico Parte da Peça
Função Forma

Descrição

Bordo Lábio Boca Colo
Corpo Base / Pé Imperfeições
Asa Nº de asas Loc Asa Secção Asa
Pega Cabo Bico

Diâmetro

D bordo (mm) D base (mm) Altura (mm) Espessura (mm)

Pasta

Cor da Pasta ENP

Decoração

Cores

Motivos

Cronologia


Paralelos

Observações

Fotografia



Desenho



Ficha N.º Nº Inventário Sondagem nº UE
Sítio CNS
Arq Responsável Resp Est
Ano Contexto Concelho
Freguesia Tipo de Sítio

Peça

Gr Geral Gr Específico Parte da Peça
Função Forma

Descrição

Bordo Lábio Boca Colo
Corpo Base / Pé Imperfeições
Asa Nº de asas Loc Asa Secção Asa
Pega Cabo Bico

Diâmetro

D bordo (mm) D base (mm) Altura (mm) Espessura (mm)

Pasta

Cor da Pasta ENP

Decoração

Cores
Motivos

Cronologia


Paralelos

Observações

Fotografia



Desenho



Ficha N.º Nº Inventário Sondagem nº UE
Sítio CNS
Arq Responsável Resp Est
Ano Contexto Concelho
Freguesia Tipo de Sítio

Peça

Gr Geral Gr Específico Parte da Peça
Função Forma

Descrição

Bordo Lábio Boca Colo
Corpo Base / Pé Imperfeições
Asa Nº de asas Loc Asa Secção Asa
Pega Cabo Bico

Diâmetro

D bordo (mm) D base (mm) Altura (mm) Espessura (mm)

Pasta

Cor da Pasta ENP

Decoração

Cores

Motivos

Cronologia


Paralelos

Observações

Fotografia



Desenho



Ficha N.º Nº Inventário Sondagem nº UE
Sítio CNS
Arq Responsável Resp Est
Ano Contexto Concelho
Freguesia Tipo de Sítio

Peça

Gr Geral Gr Específico Parte da Peça
Função Forma

Descrição

Bordo Lábio Boca Colo
Corpo Base / Pé Imperfeições
Asa Nº de asas Loc Asa Secção Asa
Pega Cabo Bico

Diâmetro

D bordo (mm) D base (mm) Altura (mm) Espessura (mm)

Pasta

Cor da Pasta ENP

Decoração

Cores

Motivos

Cronologia


Paralelos

Observações

Fotografia



Desenho



Ficha N.º Nº Inventário Sondagem nº UE
Sítio CNS
Arq Responsável Resp Est
Ano Contexto Concelho
Freguesia Tipo de Sítio

Peça

Gr Geral Gr Específico Parte da Peça
Função Forma

Descrição

Bordo Lábio Boca Colo
Corpo Base / Pé Imperfeições
Asa Nº de asas Loc Asa Secção Asa
Pega Cabo Bico

Diâmetro

D bordo (mm) D base (mm) Altura (mm) Espessura (mm)

Pasta

Cor da Pasta ENP

Decoração

Cores

Motivos

Cronologia


Paralelos

Observações

Fotografia



Desenho



Ficha N.º Nº Inventário Sondagem nº UE

Sítio CNS

Arq Responsável Resp Est

Ano Contexto Concelho

Freguesia Tipo de Sítio

Peça

Gr Geral Gr Específico Parte da Peça

Função Forma

Descrição

Bordo Lábio Boca Colo

Corpo Base / Pé Imperfeições

Asa Nº de asas Loc Asa Secção Asa

Pega Cabo Bico

Diâmetro

D bordo (mm) D base (mm) Altura (mm) Espessura (mm)

Pasta

Cor da Pasta ENP

Decoração

Cores

Motivos

Cronologia


Paralelos

Observações

Fotografia



Desenho



Ficha N.º Nº Inventário Sondagem nº UE
Sítio CNS
Arq Responsável Resp Est
Ano Contexto Concelho
Freguesia Tipo de Sítio

Peça

Gr Geral Gr Específico Parte da Peça
Função Forma

Descrição

Bordo Lábio Boca Colo
Corpo Base / Pé Imperfeições
Asa Nº de asas Loc Asa Secção Asa
Pega Cabo Bico

Diâmetro

D bordo (mm) D base (mm) Altura (mm) Espessura (mm)

Pasta

Cor da Pasta ENP

Decoração

Cores

Motivos

Cronologia

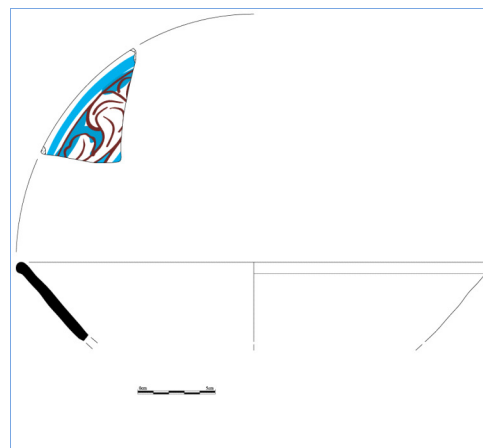
Paralelos

Observações

Fotografia



Desenho



Ficha N.º Nº Inventário Sondagem nº UE

Sítio CNS

Arq Responsável Resp Est

Ano Contexto Concelho

Freguesia Tipo de Sítio

Peça

Gr Geral Gr Específico Parte da Peça

Função Forma

Descrição

Bordo Lábio Boca Colo

Corpo Base / Pé Imperfeições

Asa Nº de asas Loc Asa Secção Asa

Pega Cabo Bico

Diâmetro

D bordo (mm) D base (mm) Altura (mm) Espessura (mm)

Pasta

Cor da Pasta ENP

Decoração

Cores

Motivos

Cronologia

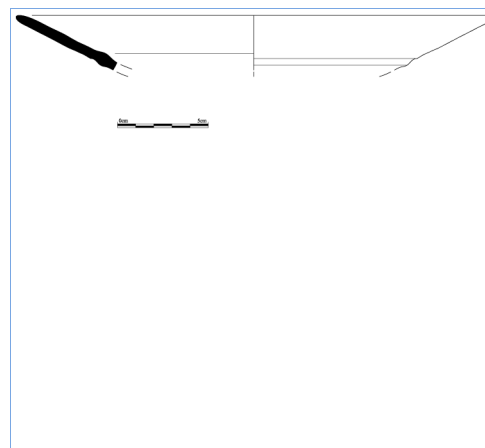
Paralelos

Observações

Fotografia



Desenho



Ficha N.º Nº Inventário Sondagem nº UE

Sítio CNS

Arq Responsável Resp Est

Ano Contexto Concelho

Freguesia Tipo de Sítio

Peça

Gr Geral Gr Específico Parte da Peça

Função Forma

Descrição

Bordo Lábio Boca Colo

Corpo Base / Pé Imperfeições

Asa Nº de asas Loc Asa Secção Asa

Pega Cabo Bico

Diâmetro

D bordo (mm) D base (mm) Altura (mm) Espessura (mm)

Pasta

Cor da Pasta ENP

Decoração

Cores

Motivos

Cronologia


Paralelos

Observações

Fotografia



Desenho



Ficha N.º Nº Inventário Sondagem nº UE
Sítio CNS
Arq Responsável Resp Est
Ano Contexto Concelho
Freguesia Tipo de Sítio

Peça

Gr Geral Gr Específico Parte da Peça
Função Forma

Descrição

Bordo Lábio Boca Colo
Corpo Base / Pé Imperfeições
Asa Nº de asas Loc Asa Secção Asa
Pega Cabo Bico

Diâmetro

D bordo (mm) D base (mm) Altura (mm) Espessura (mm)

Pasta

Cor da Pasta ENP

Decoração

Cores

Motivos

Cronologia


Paralelos http://www.brasilarqueologico.com.br/juicebox/faianca-azul-branco/index.html"/>

Observações

Fotografia



Desenho



Ficha N.º Nº Inventário Sondagem nº UE
Sítio CNS
Arq Responsável Resp Est
Ano Contexto Concelho
Freguesia Tipo de Sítio

Peça

Gr Geral Gr Específico Parte da Peça
Função Forma

Descrição

Bordo Lábio Boca Colo
Corpo Base / Pé Imperfeições
Asa Nº de asas Loc Asa Secção Asa
Pega Cabo Bico

Diâmetro

D bordo (mm) D base (mm) Altura (mm) Espessura (mm)

Pasta

Cor da Pasta ENP

Decoração

Cores

Motivos

Cronologia


Paralelos http://www.brasilarqueologico.com.br/juicebox/faianca-azul-branco/index.html"/>

Observações

Fotografia



Desenho



Ficha N.º Nº Inventário Sondagem nº UE
Sítio CNS
Arq Responsável Resp Est
Ano Contexto Concelho
Freguesia Tipo de Sítio

Peça

Gr Geral Gr Específico Parte da Peça
Função Forma

Descrição

Bordo Lábio Boca Colo
Corpo Base / Pé Imperfeições
Asa Nº de asas Loc Asa Secção Asa
Pega Cabo Bico

Diâmetro

D bordo (mm) D base (mm) Altura (mm) Espessura (mm)

Pasta

Cor da Pasta ENP

Decoração

Cores
Motivos

Cronologia


Paralelos

Observações

Fotografia



Desenho



Ficha N.º Nº Inventário Sondagem nº UE

Sítio CNS

Arq Responsável Resp Est

Ano Contexto Concelho

Freguesia Tipo de Sítio

Peça

Gr Geral Gr Específico Parte da Peça

Função Forma

Descrição

Bordo Lábio Boca Colo

Corpo Base / Pé Imperfeições

Asa Nº de asas Loc Asa Secção Asa

Pega Cabo Bico

Diâmetro

D bordo (mm) D base (mm) Altura (mm) Espessura (mm)

Pasta

Cor da Pasta ENP

Decoração

Cores

Motivos

Cronologia


Paralelos

Observações

Fotografia



Desenho



Ficha N.º Nº Inventário Sondagem nº UE
Sítio CNS
Arq Responsável Resp Est
Ano Contexto Concelho
Freguesia Tipo de Sítio

Peça

Gr Geral Gr Específico Parte da Peça
Função Forma

Descrição

Bordo Lábio Boca Colo
Corpo Base / Pé Imperfeições
Asa Nº de asas Loc Asa Secção Asa
Pega Cabo Bico

Diâmetro

D bordo (mm) D base (mm) Altura (mm) Espessura (mm)

Pasta

Cor da Pasta ENP

Decoração

Cores

Motivos

Cronologia


Paralelos http://www.brasilarqueologico.com.br/juicebox/faianca-azul-branco/index.html

Observações

Fotografia



Desenho



Ficha N.º Nº Inventário Sondagem nº UE
Sítio CNS
Arq Responsável Resp Est
Ano Contexto Concelho
Freguesia Tipo de Sítio

Peça

Gr Geral Gr Específico Parte da Peça
Função Forma

Descrição

Bordo Lábio Boca Colo
Corpo Base / Pé Imperfeições
Asa Nº de asas Loc Asa Secção Asa
Pega Cabo Bico

Diâmetro

D bordo (mm) D base (mm) Altura (mm) Espessura (mm)

Pasta

Cor da Pasta ENP

Decoração

Cores

Motivos

Cronologia


Paralelos

Observações

Fotografia



Desenho



Ficha N.º Nº Inventário Sondagem nº UE
Sítio CNS
Arq Responsável Resp Est
Ano Contexto Concelho
Freguesia Tipo de Sítio

Peça

Gr Geral Gr Específico Parte da Peça
Função Forma

Descrição

Bordo Lábio Boca Colo
Corpo Base / Pé Imperfeições
Asa Nº de asas Loc Asa Secção Asa
Pega Cabo Bico

Diâmetro

D bordo (mm) D base (mm) Altura (mm) Espessura (mm)

Pasta

Cor da Pasta ENP

Decoração

Cores

Motivos

Cronologia


Paralelos http://www.brasilarqueologico.com.br/juicebox/faianca-azul-branco/index.html

Observações

Fotografia



Desenho



Ficha N.º Nº Inventário Sondagem nº UE
Sítio CNS
Arq Responsável Resp Est
Ano Contexto Concelho
Freguesia Tipo de Sítio

Peça

Gr Geral Gr Específico Parte da Peça
Função Forma

Descrição

Bordo Lábio Boca Colo
Corpo Base / Pé Imperfeições
Asa Nº de asas Loc Asa Secção Asa
Pega Cabo Bico

Diâmetro

D bordo (mm) D base (mm) Altura (mm) Espessura (mm)

Pasta

Cor da Pasta ENP

Decoração

Cores

Motivos

Cronologia


Paralelos

Observações

Fotografia



Desenho



Ficha N.º Nº Inventário Sondagem nº UE

Sítio CNS

Arq Responsável Resp Est

Ano Contexto Concelho

Freguesia Tipo de Sítio

Peça

Gr Geral Gr Específico Parte da Peça

Função Forma

Descrição

Bordo Lábio Boca Colo

Corpo Base / Pé Imperfeições

Asa Nº de asas Loc Asa Secção Asa

Pega Cabo Bico

Diâmetro

D bordo (mm) D base (mm) Altura (mm) Espessura (mm)

Pasta

Cor da Pasta ENP

Decoração

Cores

Motivos

Cronologia


Paralelos

Observações

Fotografia



Desenho



Ficha N.º Nº Inventário Sondagem nº UE

Sítio CNS

Arq Responsável Resp Est

Ano Contexto Concelho

Freguesia Tipo de Sítio

Peça

Gr Geral Gr Específico Parte da Peça

Função Forma

Descrição

Bordo Lábio Boca Colo

Corpo Base / Pé Imperfeições

Asa Nº de asas Loc Asa Secção Asa

Pega Cabo Bico

Diâmetro

D bordo (mm) D base (mm) Altura (mm) Espessura (mm)

Pasta

Cor da Pasta ENP

Decoração

Cores

Motivos

Cronologia


Paralelos

Observações

Fotografia



Desenho



Ficha N.º Nº Inventário Sondagem nº UE
Sítio CNS
Arq Responsável Resp Est
Ano Contexto Concelho
Freguesia Tipo de Sítio

Peça

Gr Geral Gr Específico Parte da Peça
Função Forma

Descrição

Bordo Lábio Boca Colo
Corpo Base / Pé Imperfeições
Asa Nº de asas Loc Asa Secção Asa
Pega Cabo Bico

Diâmetro

D bordo (mm) D base (mm) Altura (mm) Espessura (mm)

Pasta

Cor da Pasta ENP

Decoração

Cores

Motivos

Cronologia


Paralelos

Observações

Fotografia



Desenho



Ficha N.º Nº Inventário Sondagem nº UE
Sítio CNS
Arq Responsável Resp Est
Ano Contexto Concelho
Freguesia Tipo de Sítio

Peça

Gr Geral Gr Específico Parte da Peça
Função Forma

Descrição

Bordo Lábio Boca Colo
Corpo Base / Pé Imperfeições
Asa Nº de asas Loc Asa Secção Asa
Pega Cabo Bico

Diâmetro

D bordo (mm) D base (mm) Altura (mm) Espessura (mm)

Pasta

Cor da Pasta ENP

Decoração

Cores

Motivos

Cronologia

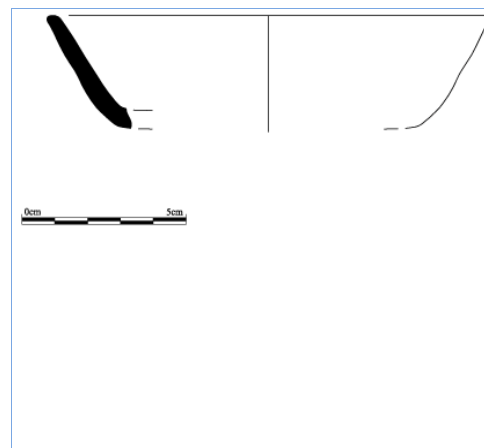
Paralelos

Observações

Fotografia



Desenho



Ficha N.º Nº Inventário Sondagem nº UE
Sítio CNS
Arq Responsável Resp Est
Ano Contexto Concelho
Freguesia Tipo de Sítio

Peça

Gr Geral Gr Específico Parte da Peça
Função Forma

Descrição

Bordo Lábio Boca Colo
Corpo Base / Pé Imperfeições
Asa Nº de asas Loc Asa Secção Asa
Pega Cabo Bico

Diâmetro

D bordo (mm) D base (mm) Altura (mm) Espessura (mm)

Pasta

Cor da Pasta ENP

Decoração

Cores

Motivos

Cronologia


Paralelos

Observações

Fotografia



Desenho



Ficha N.º Nº Inventário Sondagem nº UE
Sítio CNS
Arq Responsável Resp Est
Ano Contexto Concelho
Freguesia Tipo de Sítio

Peça

Gr Geral Gr Específico Parte da Peça
Função Forma

Descrição

Bordo Lábio Boca Colo
Corpo Base / Pé Imperfeições
Asa Nº de asas Loc Asa Secção Asa
Pega Cabo Bico

Diâmetro

D bordo (mm) D base (mm) Altura (mm) Espessura (mm)

Pasta

Cor da Pasta ENP

Decoração

Cores

Motivos

Cronologia


Paralelos

Observações

Fotografia



Desenho



Ficha N.º Nº Inventário Sondagem nº UE
Sítio CNS
Arq Responsável Resp Est
Ano Contexto Concelho
Freguesia Tipo de Sítio

Peça

Gr Geral Gr Específico Parte da Peça
Função Forma

Descrição

Bordo Lábio Boca Colo
Corpo Base / Pé Imperfeições
Asa Nº de asas Loc Asa Secção Asa
Pega Cabo Bico

Diâmetro

D bordo (mm) D base (mm) Altura (mm) Espessura (mm)

Pasta

Cor da Pasta ENP

Decoração

Cores

Motivos

Cronologia

Paralelos

Observações

Fotografia



Desenho



Ficha N.º Nº Inventário Sondagem nº UE

Sítio CNS

Arq Responsável Resp Est

Ano Contexto Concelho

Freguesia Tipo de Sítio

Peça

Gr Geral Gr Específico Parte da Peça

Função Forma

Descrição

Bordo Lábio Boca Colo

Corpo Base / Pé Imperfeições

Asa Nº de asas Loc Asa Secção Asa

Pega Cabo Bico

Diâmetro

D bordo (mm) D base (mm) Altura (mm) Espessura (mm)

Pasta

Cor da Pasta ENP

Decoração

Cores

Motivos

Cronologia

Paralelos

Observações

Fotografia



Desenho



Ficha N.º Nº Inventário Sondagem nº UE
Sítio CNS
Arq Responsável Resp Est
Ano Contexto Concelho
Freguesia Tipo de Sítio

Peça

Gr Geral Gr Específico Parte da Peça
Função Forma

Descrição

Bordo Lábio Boca Colo
Corpo Base / Pé Imperfeições
Asa Nº de asas Loc Asa Secção Asa
Pega Cabo Bico

Diâmetro

D bordo (mm) D base (mm) Altura (mm) Espessura (mm)

Pasta

Cor da Pasta ENP

Decoração

Cores

Motivos

Cronologia

Paralelos

Observações

Fotografia



Desenho

Ficha N.º Nº Inventário Sondagem nº UE
Sítio CNS
Arq Responsável Resp Est
Ano Contexto Concelho
Freguesia Tipo de Sítio

Peça

Gr Geral Gr Específico Parte da Peça
Função Forma

Descrição

Bordo Lábio Boca Colo
Corpo Base / Pé Imperfeições
Asa Nº de asas Loc Asa Secção Asa
Pega Cabo Bico

Diâmetro

D bordo (mm) D base (mm) Altura (mm) Espessura (mm)

Pasta

Cor da Pasta ENP

Decoração

Cores

Motivos

Cronologia


Paralelos http://www.brasilarqueologico.com.br/juicebox/faianca-azul-branco/index.html"/>

Observações

Fotografia



Desenho



Ficha N.º Nº Inventário Sondagem nº UE
Sítio CNS
Arq Responsável Resp Est
Ano Contexto Concelho
Freguesia Tipo de Sítio

Peça

Gr Geral Gr Específico Parte da Peça
Função Forma

Descrição

Bordo Lábio Boca Colo
Corpo Base / Pé Imperfeições
Asa Nº de asas Loc Asa Secção Asa
Pega Cabo Bico

Diâmetro

D bordo (mm) D base (mm) Altura (mm) Espessura (mm)

Pasta

Cor da Pasta ENP

Decoração

Cores

Motivos

Cronologia

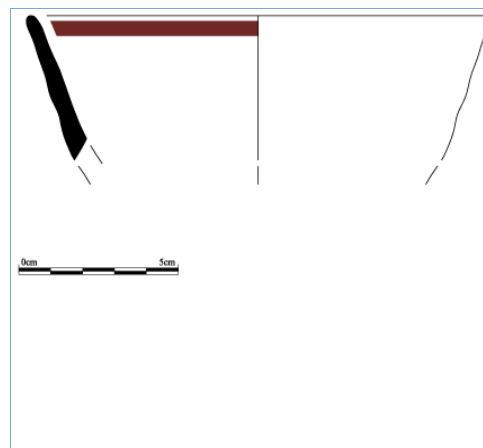
Paralelos

Observações

Fotografia



Desenho



Ficha N.º Nº Inventário Sondagem nº UE
Sítio CNS
Arq Responsável Resp Est
Ano Contexto Concelho
Freguesia Tipo de Sítio

Peça

Gr Geral Gr Específico Parte da Peça
Função Forma

Descrição

Bordo Lábio Boca Colo
Corpo Base / Pé Imperfeições
Asa Nº de asas Loc Asa Secção Asa
Pega Cabo Bico

Diâmetro

D bordo (mm) D base (mm) Altura (mm) Espessura (mm)

Pasta

Cor da Pasta ENP

Decoração

Cores

Motivos

Cronologia


Paralelos http://www.brasilarqueologico.com.br/juicebox/faianca-azul-branco/index.html"/>

Observações

Fotografia



Desenho



Ficha N.º Nº Inventário Sondagem nº UE
Sítio CNS
Arq Responsável Resp Est
Ano Contexto Concelho
Freguesia Tipo de Sítio

Peça

Gr Geral Gr Específico Parte da Peça
Função Forma

Descrição

Bordo Lábio Boca Colo
Corpo Base / Pé Imperfeições
Asa Nº de asas Loc Asa Secção Asa
Pega Cabo Bico

Diâmetro

D bordo (mm) D base (mm) Altura (mm) Espessura (mm)

Pasta

Cor da Pasta ENP

Decoração

Cores

Motivos

Cronologia


Paralelos

Observações

Fotografia



Desenho



Ficha N.º Nº Inventário Sondagem nº UE
Sítio CNS
Arq Responsável Resp Est
Ano Contexto Concelho
Freguesia Tipo de Sítio

Peça

Gr Geral Gr Específico Parte da Peça
Função Forma

Descrição

Bordo Lábio Boca Colo
Corpo Base / Pé Imperfeições
Asa Nº de asas Loc Asa Secção Asa
Pega Cabo Bico

Diâmetro

D bordo (mm) D base (mm) Altura (mm) Espessura (mm)

Pasta

Cor da Pasta ENP

Decoração

Cores

Motivos

Cronologia

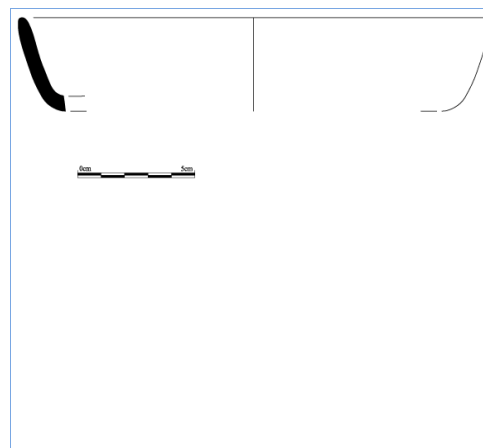
Paralelos

Observações

Fotografia



Desenho



Ficha N.º Nº Inventário Sondagem nº UE
Sítio CNS
Arq Responsável Resp Est
Ano Contexto Concelho
Freguesia Tipo de Sítio

Peça

Gr Geral Gr Específico Parte da Peça
Função Forma

Descrição

Bordo Lábio Boca Colo
Corpo Base / Pé Imperfeições
Asa Nº de asas Loc Asa Secção Asa
Pega Cabo Bico

Diâmetro

D bordo (mm) D base (mm) Altura (mm) Espessura (mm)

Pasta

Cor da Pasta ENP

Decoração

Cores

Motivos

Cronologia


Paralelos

Observações

Fotografia



Desenho



Ficha N.º	0282	Nº Inventário	65237	Sondagem nº	2	UE	18
Sítio	Museu Municipal de Faro / Convento de Nossa Senhora da Assunção				CNS	30608	
Arq Responsável	Dália Paulo / Nuno Beja			Resp Est	Nuno Teixeira		
Ano	2001/2002	Contexto		Concelho	Faro		
Freguesia	Sé			Tipo de Sítio	Urbano		

Peça

Gr Geral	Cerâmica	Gr Específico	Faiança	Parte da Peça	Bordo / Aba		
Função	Serviço de mesa			Forma	Prato ?		

Descrição

Bordo	Exvertido	Lábio	Afilado	Boca	Circular	Colo	
Corpo		Base / Pé		Imperfeições	Não		
Asa		Nº de asas		Loc Asa		Secção Asa	
Pega		Cabo		Bico			

Diâmetro

D bordo (mm)		D base (mm)		Altura (mm)		Espessura (mm)	7
--------------	--	-------------	--	-------------	--	----------------	---

Pasta

Cor da Pasta	Bege	ENP	Não
--------------	------	-----	-----

Decoração

Cores	Azul cobalto e manganês / Vidrado estanífero branco		
-------	---	--	--

Motivos

Aba provavelmente decorada com motivo de contas dispostas em pirâmide e agrupadas em conjuntos de três. A decoração encontra-se apenas no interior.

Cronologia	séc. XVII/XVIII		
------------	-----------------	--	--

Paralelos

. FERNANDES, I.C.F. e Carvalho, A. R. (1998) – “Conjuntos cerâmicos pós-medievais de Palmela”. In: Actas das 2ª Jornadas de Cerâmica Medieval e Pós-Medieval. pp. 211-255.
. FERNANDES, Isabel Maria; et al. (1997) – “Faiança Portuguesa do Atneu Comercial do Porto”, Ateneu Comercial do Porto, p. 36 e 38.


Observações

Não foram identificados elementos não plásticos a olho nu.

Fotografia



Desenho



Ficha N.º Nº Inventário Sondagem nº UE
Sítio CNS
Arq Responsável Resp Est
Ano Contexto Concelho
Freguesia Tipo de Sítio

Peça

Gr Geral Gr Específico Parte da Peça
Função Forma

Descrição

Bordo Lábio Boca Colo
Corpo Base / Pé Imperfeições
Asa Nº de asas Loc Asa Secção Asa
Pega Cabo Bico

Diâmetro

D bordo (mm) D base (mm) Altura (mm) Espessura (mm)

Pasta

Cor da Pasta ENP

Decoração

Cores

Motivos

Cronologia

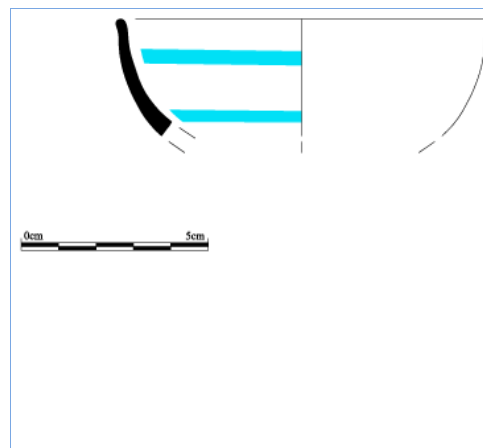
Paralelos http://www.brasilarqueologico.com.br/juicebox/faianca-azul-branco/index.html

Observações

Fotografia



Desenho



Ficha N.º Nº Inventário Sondagem nº UE
Sítio CNS
Arq Responsável Resp Est
Ano Contexto Concelho
Freguesia Tipo de Sítio

Peça

Gr Geral Gr Específico Parte da Peça
Função Forma

Descrição

Bordo Lábio Boca Colo
Corpo Base / Pé Imperfeições
Asa Nº de asas Loc Asa Secção Asa
Pega Cabo Bico

Diâmetro

D bordo (mm) D base (mm) Altura (mm) Espessura (mm)

Pasta

Cor da Pasta ENP

Decoração

Cores

Motivos

Cronologia

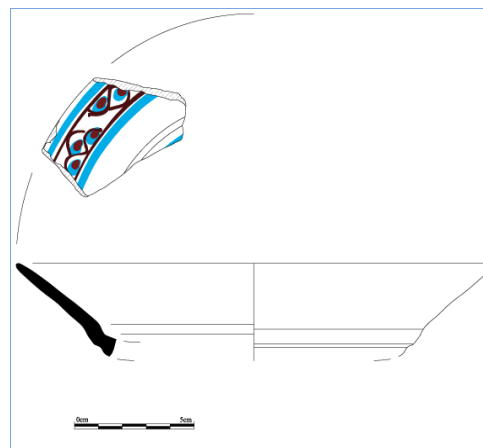
Paralelos

Observações

Fotografia



Desenho



Ficha N.º Nº Inventário Sondagem nº UE

Sítio CNS

Arq Responsável Resp Est

Ano Contexto Concelho

Freguesia Tipo de Sítio

Peça

Gr Geral Gr Específico Parte da Peça

Função Forma

Descrição

Bordo Lábio Boca Colo

Corpo Base / Pé Imperfeições

Asa Nº de asas Loc Asa Secção Asa

Pega Cabo Bico

Diâmetro

D bordo (mm) D base (mm) Altura (mm) Espessura (mm)

Pasta

Cor da Pasta ENP

Decoração

Cores

Motivos

Cronologia


Paralelos

Observações

Fotografia



Desenho



Ficha N.º Nº Inventário Sondagem nº UE
Sítio CNS
Arq Responsável Resp Est
Ano Contexto Concelho
Freguesia Tipo de Sítio

Peça

Gr Geral Gr Específico Parte da Peça
Função Forma

Descrição

Bordo Lábio Boca Colo
Corpo Base / Pé Imperfeições
Asa Nº de asas Loc Asa Secção Asa
Pega Cabo Bico

Diâmetro

D bordo (mm) D base (mm) Altura (mm) Espessura (mm)

Pasta

Cor da Pasta ENP

Decoração

Cores

Motivos

Cronologia


Paralelos

Observações

Fotografia



Desenho



Ficha N.º Nº Inventário Sondagem nº UE
Sítio CNS
Arq Responsável Resp Est
Ano Contexto Concelho
Freguesia Tipo de Sítio

Peça

Gr Geral Gr Específico Parte da Peça
Função Forma

Descrição

Bordo Lábio Boca Colo
Corpo Base / Pé Imperfeições
Asa Nº de asas Loc Asa Secção Asa
Pega Cabo Bico

Diâmetro

D bordo (mm) D base (mm) Altura (mm) Espessura (mm)

Pasta

Cor da Pasta ENP

Decoração

Cores

Motivos

Cronologia


Paralelos

Observações

Fotografia



Desenho



Ficha N.º Nº Inventário Sondagem nº UE

Sítio CNS

Arq Responsável Resp Est

Ano Contexto Concelho

Freguesia Tipo de Sítio

Peça

Gr Geral Gr Específico Parte da Peça

Função Forma

Descrição

Bordo Lábio Boca Colo

Corpo Base / Pé Imperfeições

Asa Nº de asas Loc Asa Secção Asa

Pega Cabo Bico

Diâmetro

D bordo (mm) D base (mm) Altura (mm) Espessura (mm)

Pasta

Cor da Pasta ENP

Decoração

Cores

Motivos

Cronologia

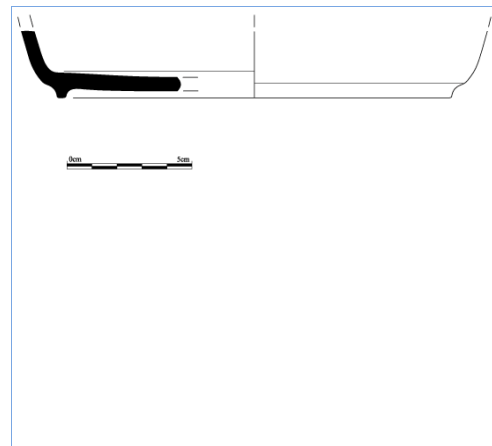
Paralelos

Observações

Fotografia



Desenho



Ficha N.º Nº Inventário Sondagem nº UE
Sítio CNS
Arq Responsável Resp Est
Ano Contexto Concelho
Freguesia Tipo de Sítio

Peça

Gr Geral Gr Específico Parte da Peça
Função Forma

Descrição

Bordo Lábio Boca Colo
Corpo Base / Pé Imperfeições
Asa Nº de asas Loc Asa Secção Asa
Pega Cabo Bico

Diâmetro

D bordo (mm) D base (mm) Altura (mm) Espessura (mm)

Pasta

Cor da Pasta ENP

Decoração

Cores

Motivos

Cronologia


Paralelos http://www.brasilarqueologico.com.br/juicebox/faianca-azul-branco/index.html

Observações

Fotografia



Desenho



Ficha N.º Nº Inventário Sondagem nº UE
Sítio CNS
Arq Responsável Resp Est
Ano Contexto Concelho
Freguesia Tipo de Sítio

Peça

Gr Geral Gr Específico Parte da Peça
Função Forma

Descrição

Bordo Lábio Boca Colo
Corpo Base / Pé Imperfeições
Asa Nº de asas Loc Asa Secção Asa
Pega Cabo Bico

Diâmetro

D bordo (mm) D base (mm) Altura (mm) Espessura (mm)

Pasta

Cor da Pasta ENP

Decoração

Cores

Motivos

Cronologia


Paralelos

Observações

Fotografia



Desenho



Ficha N.º Nº Inventário Sondagem nº UE
Sítio CNS
Arq Responsável Resp Est
Ano Contexto Concelho
Freguesia Tipo de Sítio

Peça

Gr Geral Gr Específico Parte da Peça
Função Forma

Descrição

Bordo Lábio Boca Colo
Corpo Base / Pé Imperfeições
Asa Nº de asas Loc Asa Secção Asa
Pega Cabo Bico

Diâmetro

D bordo (mm) D base (mm) Altura (mm) Espessura (mm)

Pasta

Cor da Pasta ENP

Decoração

Cores

Motivos

Cronologia

Paralelos

Observações

Fotografia



Desenho

Ficha N.º Nº Inventário Sondagem nº UE
Sítio CNS
Arq Responsável Resp Est
Ano Contexto Concelho
Freguesia Tipo de Sítio

Peça

Gr Geral Gr Específico Parte da Peça
Função Forma

Descrição

Bordo Lábio Boca Colo
Corpo Base / Pé Imperfeições
Asa Nº de asas Loc Asa Secção Asa
Pega Cabo Bico

Diâmetro

D bordo (mm) D base (mm) Altura (mm) Espessura (mm)

Pasta

Cor da Pasta ENP

Decoração

Cores

Motivos

Cronologia


Paralelos http://www.brasilarqueologico.com.br/juicebox/faianca-azul-branco/index.html

Observações

Fotografia



Desenho



Ficha N.º Nº Inventário Sondagem nº UE
Sítio CNS
Arq Responsável Resp Est
Ano Contexto Concelho
Freguesia Tipo de Sítio

Peça

Gr Geral Gr Específico Parte da Peça
Função Forma

Descrição

Bordo Lábio Boca Colo
Corpo Base / Pé Imperfeições
Asa Nº de asas Loc Asa Secção Asa
Pega Cabo Bico

Diâmetro

D bordo (mm) D base (mm) Altura (mm) Espessura (mm)

Pasta

Cor da Pasta ENP

Decoração

Cores

Motivos

Cronologia


Paralelos http://www.brasilarqueologico.com.br/juicebox/faianca-azul-branco/index.html"/>

Observações

Fotografia



Desenho



Ficha N.º Nº Inventário Sondagem nº UE

Sítio CNS

Arq Responsável Resp Est

Ano Contexto Concelho

Freguesia Tipo de Sítio

Peça

Gr Geral Gr Específico Parte da Peça

Função Forma

Descrição

Bordo Lábio Boca Colo

Corpo Base / Pé Imperfeições

Asa Nº de asas Loc Asa Secção Asa

Pega Cabo Bico

Diâmetro

D bordo (mm) D base (mm) Altura (mm) Espessura (mm)

Pasta

Cor da Pasta ENP

Decoração

Cores

Motivos

Cronologia

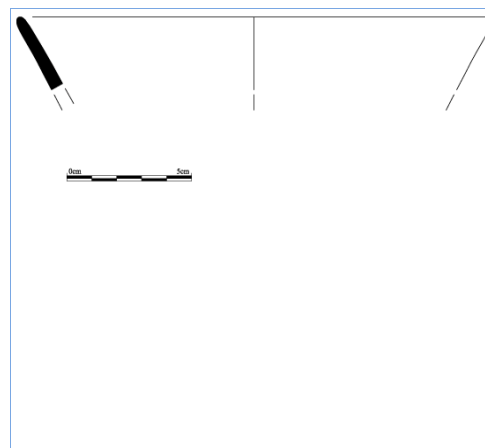
Paralelos

Observações

Fotografia



Desenho



Ficha N.º Nº Inventário Sondagem nº UE
Sítio CNS
Arq Responsável Resp Est
Ano Contexto Concelho
Freguesia Tipo de Sítio

Peça

Gr Geral Gr Específico Parte da Peça
Função Forma

Descrição

Bordo Lábio Boca Colo
Corpo Base / Pé Imperfeições
Asa Nº de asas Loc Asa Secção Asa
Pega Cabo Bico

Diâmetro

D bordo (mm) D base (mm) Altura (mm) Espessura (mm)

Pasta

Cor da Pasta ENP

Decoração

Cores

Motivos

Cronologia


Paralelos

Observações

Fotografia



Desenho



Ficha N.º Nº Inventário Sondagem nº UE
Sítio CNS
Arq Responsável Resp Est
Ano Contexto Concelho
Freguesia Tipo de Sítio

Peça

Gr Geral Gr Específico Parte da Peça
Função Forma

Descrição

Bordo Lábio Boca Colo
Corpo Base / Pé Imperfeições
Asa Nº de asas Loc Asa Secção Asa
Pega Cabo Bico

Diâmetro

D bordo (mm) D base (mm) Altura (mm) Espessura (mm)

Pasta

Cor da Pasta ENP

Decoração

Cores

Motivos

Cronologia


Paralelos http://www.brasilarqueologico.com.br/juicebox/faianca-azul-branco/index.html

Observações

Fotografia



Desenho



Ficha N.º Nº Inventário Sondagem nº UE

Sítio CNS

Arq Responsável Resp Est

Ano Contexto Concelho

Freguesia Tipo de Sítio

Peça

Gr Geral Gr Específico Parte da Peça

Função Forma

Descrição

Bordo Lábio Boca Colo

Corpo Base / Pé Imperfeições

Asa Nº de asas Loc Asa Secção Asa

Pega Cabo Bico

Diâmetro

D bordo (mm) D base (mm) Altura (mm) Espessura (mm)

Pasta

Cor da Pasta ENP

Decoração

Cores

Motivos

Cronologia

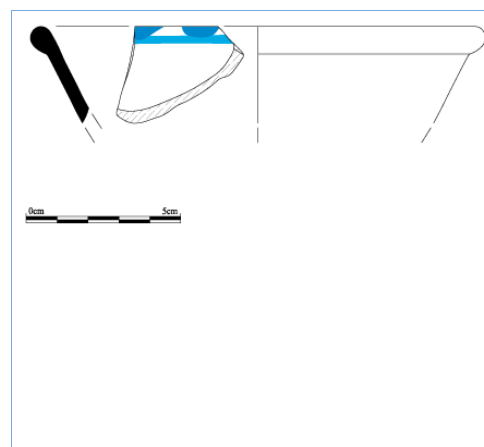
Paralelos http://www.brasilarqueologico.com.br/juicebox/faianca-azul-branco/index.html"/>

Observações

Fotografia



Desenho



Ficha N.º Nº Inventário Sondagem nº UE
Sítio CNS
Arq Responsável Resp Est
Ano Contexto Concelho
Freguesia Tipo de Sítio

Peça

Gr Geral Gr Específico Parte da Peça
Função Forma

Descrição

Bordo Lábio Boca Colo
Corpo Base / Pé Imperfeições
Asa Nº de asas Loc Asa Secção Asa
Pega Cabo Bico

Diâmetro

D bordo (mm) D base (mm) Altura (mm) Espessura (mm)

Pasta

Cor da Pasta ENP

Decoração

Cores

Motivos

Cronologia


Paralelos http://www.google.pt/url?sa=t&rct=j&q=&esrc=s&source=web&cd=1&ved=0CCEQFjAA&url=http%3A%2F%2Fwww.ufpe.br%2Fclioarq%2Fimages%2Fdocumentos%2F2006-V1N20%2F2006v1n20a3.pdf&ei=HmsTVJKoK-

Observações

Fotografia



Desenho



Ficha N.º Nº Inventário Sondagem nº UE
Sítio CNS
Arq Responsável Resp Est
Ano Contexto Concelho
Freguesia Tipo de Sítio

Peça

Gr Geral Gr Específico Parte da Peça
Função Forma

Descrição

Bordo Lábio Boca Colo
Corpo Base / Pé Imperfeições
Asa Nº de asas Loc Asa Secção Asa
Pega Cabo Bico

Diâmetro

D bordo (mm) D base (mm) Altura (mm) Espessura (mm)

Pasta

Cor da Pasta ENP

Decoração

Cores

Motivos

Cronologia


Paralelos

Observações

Fotografia



Desenho



Ficha N.º Nº Inventário Sondagem nº UE

Sítio CNS

Arq Responsável Resp Est

Ano Contexto Concelho

Freguesia Tipo de Sítio

Peça

Gr Geral Gr Específico Parte da Peça

Função Forma

Descrição

Bordo Lábio Boca Colo

Corpo Base / Pé Imperfeições

Asa Nº de asas Loc Asa Secção Asa

Pega Cabo Bico

Diâmetro

D bordo (mm) D base (mm) Altura (mm) Espessura (mm)

Pasta

Cor da Pasta ENP

Decoração

Cores

Motivos

Cronologia


Paralelos

Observações

Fotografia



Desenho



Ficha N.º Nº Inventário Sondagem nº UE
Sítio CNS
Arq Responsável Resp Est
Ano Contexto Concelho
Freguesia Tipo de Sítio

Peça

Gr Geral Gr Específico Parte da Peça
Função Forma

Descrição

Bordo Lábio Boca Colo
Corpo Base / Pé Imperfeições
Asa Nº de asas Loc Asa Secção Asa
Pega Cabo Bico

Diâmetro

D bordo (mm) D base (mm) Altura (mm) Espessura (mm)

Pasta

Cor da Pasta ENP

Decoração

Cores

Motivos

Cronologia


Paralelos

Observações

Fotografia



Desenho



Ficha N.º Nº Inventário Sondagem nº UE
Sítio CNS
Arq Responsável Resp Est
Ano Contexto Concelho
Freguesia Tipo de Sítio

Peça

Gr Geral Gr Específico Parte da Peça
Função Forma

Descrição

Bordo Lábio Boca Colo
Corpo Base / Pé Imperfeições
Asa Nº de asas Loc Asa Secção Asa
Pega Cabo Bico

Diâmetro

D bordo (mm) D base (mm) Altura (mm) Espessura (mm)

Pasta

Cor da Pasta ENP

Decoração

Cores

Motivos

Cronologia

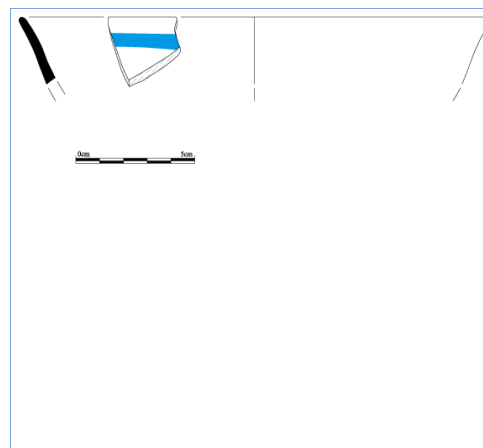
Paralelos http://www.brasilarqueologico.com.br/juicebox/faianca-azul-branco/index.html

Observações

Fotografia



Desenho



Ficha N.º Nº Inventário Sondagem nº UE
Sítio CNS
Arq Responsável Resp Est
Ano Contexto Concelho
Freguesia Tipo de Sítio

Peça

Gr Geral Gr Específico Parte da Peça
Função Forma

Descrição

Bordo Lábio Boca Colo
Corpo Base / Pé Imperfeições
Asa Nº de asas Loc Asa Secção Asa
Pega Cabo Bico

Diâmetro

D bordo (mm) D base (mm) Altura (mm) Espessura (mm)

Pasta

Cor da Pasta ENP

Decoração

Cores

Motivos

Cronologia


Paralelos

Observações

Fotografia



Desenho



Ficha N.º Nº Inventário Sondagem nº UE
Sítio CNS
Arq Responsável Resp Est
Ano Contexto Concelho
Freguesia Tipo de Sítio

Peça

Gr Geral Gr Específico Parte da Peça
Função Forma

Descrição

Bordo Lábio Boca Colo
Corpo Base / Pé Imperfeições
Asa Nº de asas Loc Asa Secção Asa
Pega Cabo Bico

Diâmetro

D bordo (mm) D base (mm) Altura (mm) Espessura (mm)

Pasta

Cor da Pasta ENP

Decoração

Cores

Motivos

Cronologia

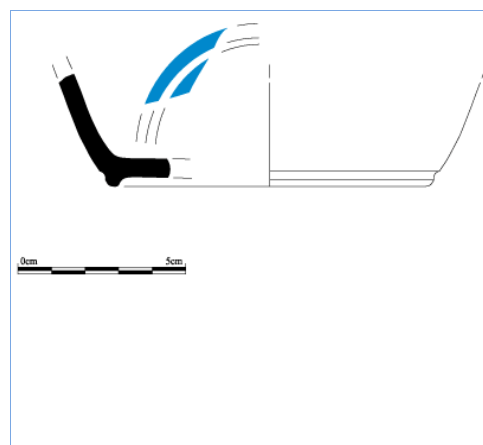
Paralelos http://www.brasilarqueologico.com.br/juicebox/faianca-azul-branco/index.html

Observações

Fotografia



Desenho



Ficha N.º Nº Inventário Sondagem nº UE

Sítio CNS

Arq Responsável Resp Est

Ano Contexto Concelho

Freguesia Tipo de Sítio

Peça

Gr Geral Gr Específico Parte da Peça

Função Forma

Descrição

Bordo Lábio Boca Colo

Corpo Base / Pé Imperfeições

Asa Nº de asas Loc Asa Secção Asa

Pega Cabo Bico

Diâmetro

D bordo (mm) D base (mm) Altura (mm) Espessura (mm)

Pasta

Cor da Pasta ENP

Decoração

Cores

Motivos

Cronologia


Paralelos

Observações

Fotografia



Desenho



Ficha N.º Nº Inventário Sondagem nº UE

Sítio CNS

Arq Responsável Resp Est

Ano Contexto Concelho

Freguesia Tipo de Sítio

Peça

Gr Geral Gr Específico Parte da Peça

Função Forma

Descrição

Bordo Lábio Boca Colo

Corpo Base / Pé Imperfeições

Asa Nº de asas Loc Asa Secção Asa

Pega Cabo Bico

Diâmetro

D bordo (mm) D base (mm) Altura (mm) Espessura (mm)

Pasta

Cor da Pasta ENP

Decoração

Cores

Motivos

Cronologia

Paralelos

Observações

Fotografia



Desenho



Ficha N.º Nº Inventário Sondagem nº UE

Sítio CNS

Arq Responsável Resp Est

Ano Contexto Concelho

Freguesia Tipo de Sítio

Peça

Gr Geral Gr Específico Parte da Peça

Função Forma

Descrição

Bordo Lábio Boca Colo

Corpo Base / Pé Imperfeições

Asa Nº de asas Loc Asa Secção Asa

Pega Cabo Bico

Diâmetro

D bordo (mm) D base (mm) Altura (mm) Espessura (mm)

Pasta

Cor da Pasta ENP

Decoração

Cores

Motivos

Cronologia

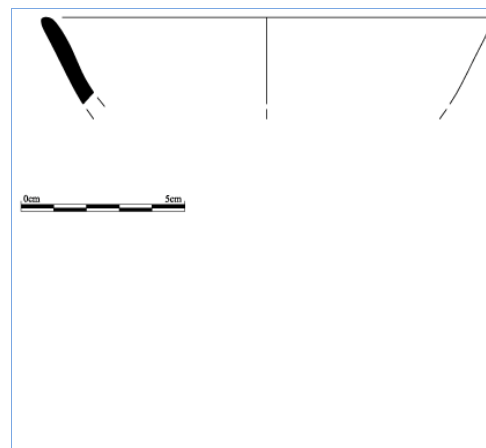
Paralelos

Observações

Fotografia



Desenho



Ficha N.º Nº Inventário Sondagem nº UE
Sítio CNS
Arq Responsável Resp Est
Ano Contexto Concelho
Freguesia Tipo de Sítio

Peça

Gr Geral Gr Específico Parte da Peça
Função Forma

Descrição

Bordo Lábio Boca Colo
Corpo Base / Pé Imperfeições
Asa Nº de asas Loc Asa Secção Asa
Pega Cabo Bico

Diâmetro

D bordo (mm) D base (mm) Altura (mm) Espessura (mm)

Pasta

Cor da Pasta ENP

Decoração

Cores

Motivos

Cronologia

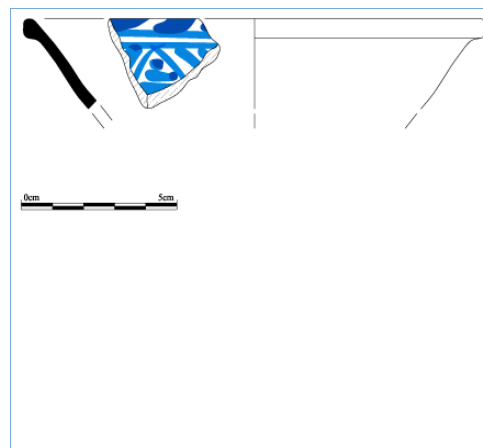
Paralelos

Observações

Fotografia



Desenho



Ficha N.º Nº Inventário Sondagem nº UE
Sítio CNS
Arq Responsável Resp Est
Ano Contexto Concelho
Freguesia Tipo de Sítio

Peça

Gr Geral Gr Específico Parte da Peça
Função Forma

Descrição

Bordo Lábio Boca Colo
Corpo Base / Pé Imperfeições
Asa Nº de asas Loc Asa Secção Asa
Pega Cabo Bico

Diâmetro

D bordo (mm) D base (mm) Altura (mm) Espessura (mm)

Pasta

Cor da Pasta ENP

Decoração

Cores

Motivos

Cronologia


Paralelos

Observações

Fotografia



Desenho



Ficha N.º Nº Inventário Sondagem nº UE
Sítio CNS
Arq Responsável Resp Est
Ano Contexto Concelho
Freguesia Tipo de Sítio

Peça

Gr Geral Gr Específico Parte da Peça
Função Forma

Descrição

Bordo Lábio Boca Colo
Corpo Base / Pé Imperfeições
Asa Nº de asas Loc Asa Secção Asa
Pega Cabo Bico

Diâmetro

D bordo (mm) D base (mm) Altura (mm) Espessura (mm)

Pasta

Cor da Pasta ENP

Decoração

Cores

Motivos

Cronologia

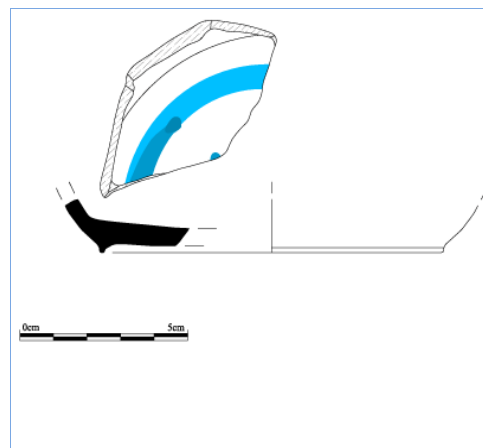
Paralelos http://www.brasilarqueologico.com.br/juicebox/faianca-azul-branco/index.html

Observações

Fotografia



Desenho



Ficha N.º Nº Inventário Sondagem nº UE
Sítio CNS
Arq Responsável Resp Est
Ano Contexto Concelho
Freguesia Tipo de Sítio

Peça

Gr Geral Gr Específico Parte da Peça
Função Forma

Descrição

Bordo Lábio Boca Colo
Corpo Base / Pé Imperfeições
Asa Nº de asas Loc Asa Secção Asa
Pega Cabo Bico

Diâmetro

D bordo (mm) D base (mm) Altura (mm) Espessura (mm)

Pasta

Cor da Pasta ENP

Decoração

Cores

Motivos

Cronologia


Paralelos http://www.google.pt/url?sa=t&rct=j&q=&esrc=s&source=web&cd=1&ved=0CCEQFjAA&url=http%3A%2F%2Fwww.ufpe.br%2Fclioarq%2Fimages%2Fdocumentos%2F2006-V1N20%2F2006v1n20a3.pdf&ei=HmsTVJKoK-

Observações

Fotografia



Desenho



Ficha N.º Nº Inventário Sondagem nº UE

Sítio CNS

Arq Responsável Resp Est

Ano Contexto Concelho

Freguesia Tipo de Sítio

Peça

Gr Geral Gr Específico Parte da Peça

Função Forma

Descrição

Bordo Lábio Boca Colo

Corpo Base / Pé Imperfeições

Asa Nº de asas Loc Asa Secção Asa

Pega Cabo Bico

Diâmetro

D bordo (mm) D base (mm) Altura (mm) Espessura (mm)

Pasta

Cor da Pasta ENP

Decoração

Cores

Motivos

Cronologia


Paralelos

Observações

Fotografia



Desenho



Ficha N.º Nº Inventário Sondagem nº UE
Sítio CNS
Arq Responsável Resp Est
Ano Contexto Concelho
Freguesia Tipo de Sítio

Peça

Gr Geral Gr Específico Parte da Peça
Função Forma

Descrição

Bordo Lábio Boca Colo
Corpo Base / Pé Imperfeições
Asa Nº de asas Loc Asa Secção Asa
Pega Cabo Bico

Diâmetro

D bordo (mm) D base (mm) Altura (mm) Espessura (mm)

Pasta

Cor da Pasta ENP

Decoração

Cores

Motivos

Cronologia

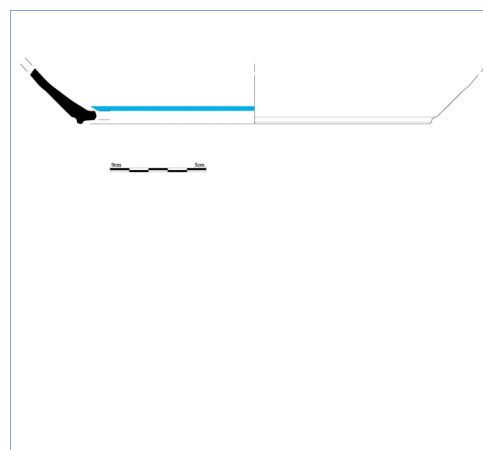
Paralelos http://www.brasilarqueologico.com.br/juicebox/faianca-azul-branco/index.html

Observações

Fotografia



Desenho



Ficha N.º Nº Inventário Sondagem nº UE
Sítio CNS
Arq Responsável Resp Est
Ano Contexto Concelho
Freguesia Tipo de Sítio

Peça

Gr Geral Gr Específico Parte da Peça
Função Forma

Descrição

Bordo Lábio Boca Colo
Corpo Base / Pé Imperfeições
Asa Nº de asas Loc Asa Secção Asa
Pega Cabo Bico

Diâmetro

D bordo (mm) D base (mm) Altura (mm) Espessura (mm)

Pasta

Cor da Pasta ENP

Decoração

Cores

Motivos

Cronologia


Paralelos http://www.google.pt/url?sa=t&rct=j&q=&esrc=s&source=web&cd=1&ved=0CCEQFjAA&url=http%3A%2F%2Fwww.ufpe.br%2Fclioarq%2Fimages%2Fdocumentos%2F2006-V1N20%2F2006v1n20a3.pdf&ei=HmsTVJKoK-

Observações

Fotografia



Desenho



Ficha N.º Nº Inventário Sondagem nº UE
Sítio CNS
Arq Responsável Resp Est
Ano Contexto Concelho
Freguesia Tipo de Sítio

Peça

Gr Geral Gr Específico Parte da Peça
Função Forma

Descrição

Bordo Lábio Boca Colo
Corpo Base / Pé Imperfeições
Asa Nº de asas Loc Asa Secção Asa
Pega Cabo Bico

Diâmetro

D bordo (mm) D base (mm) Altura (mm) Espessura (mm)

Pasta

Cor da Pasta ENP

Decoração

Cores

Motivos

Cronologia


Paralelos

Observações

Fotografia



Desenho



Ficha N.º Nº Inventário Sondagem nº UE
Sítio CNS
Arq Responsável Resp Est
Ano Contexto Concelho
Freguesia Tipo de Sítio

Peça

Gr Geral Gr Específico Parte da Peça
Função Forma

Descrição

Bordo Lábio Boca Colo
Corpo Base / Pé Imperfeições
Asa Nº de asas Loc Asa Secção Asa
Pega Cabo Bico

Diâmetro

D bordo (mm) D base (mm) Altura (mm) Espessura (mm)

Pasta

Cor da Pasta ENP

Decoração

Cores
Motivos

Cronologia

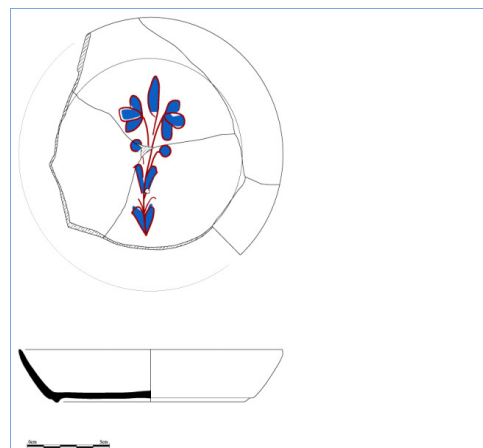
Paralelos

Observações

Fotografia



Desenho



Ficha N.º Nº Inventário Sondagem nº UE

Sítio CNS

Arq Responsável Resp Est

Ano Contexto Concelho

Freguesia Tipo de Sítio

Peça

Gr Geral Gr Específico Parte da Peça

Função Forma

Descrição

Bordo Lábio Boca Colo

Corpo Base / Pé Imperfeições

Asa Nº de asas Loc Asa Secção Asa

Pega Cabo Bico

Diâmetro

D bordo (mm) D base (mm) Altura (mm) Espessura (mm)

Pasta

Cor da Pasta ENP

Decoração

Cores

Motivos

Cronologia

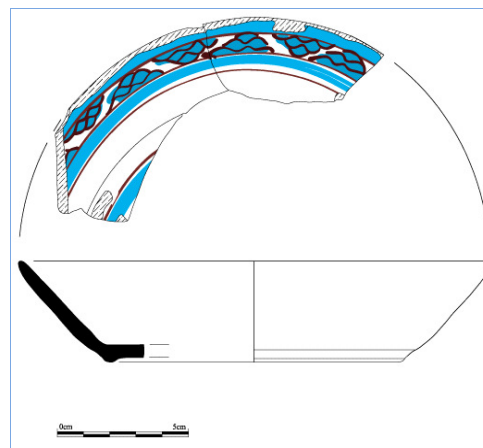
Paralelos

Observações

Fotografia



Desenho



Ficha N.º Nº Inventário Sondagem nº UE
Sítio CNS
Arq Responsável Resp Est
Ano Contexto Concelho
Freguesia Tipo de Sítio

Peça

Gr Geral Gr Específico Parte da Peça
Função Forma

Descrição

Bordo Lábio Boca Colo
Corpo Base / Pé Imperfeições
Asa Nº de asas Loc Asa Secção Asa
Pega Cabo Bico

Diâmetro

D bordo (mm) D base (mm) Altura (mm) Espessura (mm)

Pasta

Cor da Pasta ENP

Decoração

Cores

Motivos

Cronologia


Paralelos

Observações

Fotografia



Desenho



Ficha N.º Nº Inventário Sondagem nº UE

Sítio CNS

Arq Responsável Resp Est

Ano Contexto Concelho

Freguesia Tipo de Sítio

Peça

Gr Geral Gr Específico Parte da Peça

Função Forma

Descrição

Bordo Lábio Boca Colo

Corpo Base / Pé Imperfeições

Asa Nº de asas Loc Asa Secção Asa

Pega Cabo Bico

Diâmetro

D bordo (mm) D base (mm) Altura (mm) Espessura (mm)

Pasta

Cor da Pasta ENP

Decoração

Cores

Motivos

Cronologia

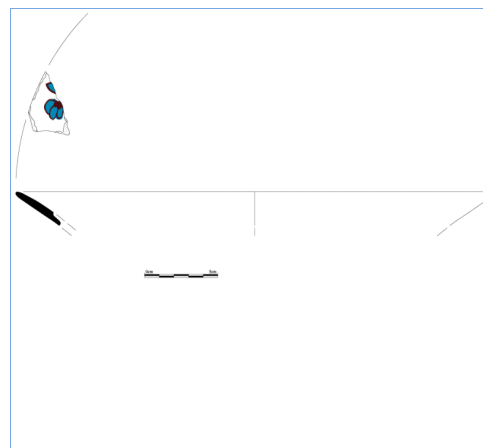
Paralelos

Observações

Fotografia



Desenho



Ficha N.º Nº Inventário Sondagem nº UE
Sítio CNS
Arq Responsável Resp Est
Ano Contexto Concelho
Freguesia Tipo de Sítio

Peça

Gr Geral Gr Específico Parte da Peça
Função Forma

Descrição

Bordo Lábio Boca Colo
Corpo Base / Pé Imperfeições
Asa Nº de asas Loc Asa Secção Asa
Pega Cabo Bico

Diâmetro

D bordo (mm) D base (mm) Altura (mm) Espessura (mm)

Pasta

Cor da Pasta ENP

Decoração

Cores

Motivos

Cronologia

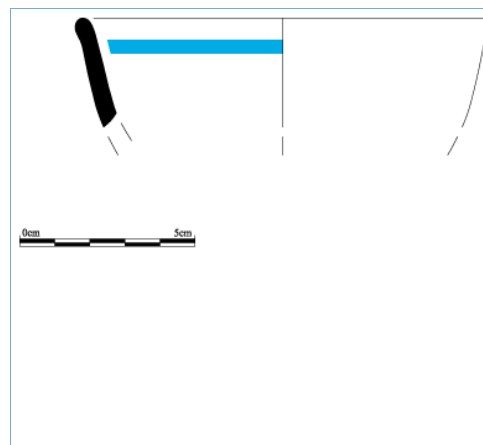
Paralelos http://www.brasilarqueologico.com.br/juicebox/faianca-azul-branco/index.html

Observações

Fotografia



Desenho



Ficha N.º Nº Inventário Sondagem nº UE

Sítio CNS

Arq Responsável Resp Est

Ano Contexto Concelho

Freguesia Tipo de Sítio

Peça

Gr Geral Gr Específico Parte da Peça

Função Forma

Descrição

Bordo Lábio Boca Colo

Corpo Base / Pé Imperfeições

Asa Nº de asas Loc Asa Secção Asa

Pega Cabo Bico

Diâmetro

D bordo (mm) D base (mm) Altura (mm) Espessura (mm)

Pasta

Cor da Pasta ENP

Decoração

Cores

Motivos

Cronologia

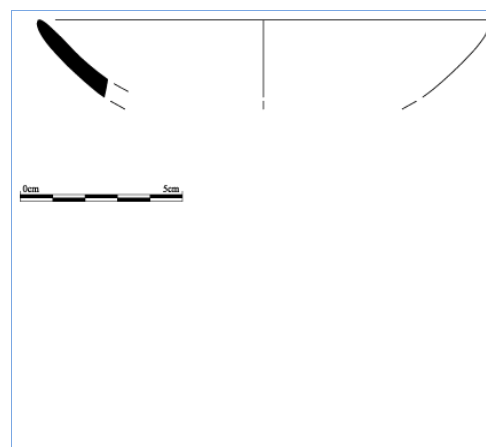
Paralelos

Observações

Fotografia



Desenho



Ficha N.º Nº Inventário Sondagem nº UE

Sítio CNS

Arq Responsável Resp Est

Ano Contexto Concelho

Freguesia Tipo de Sítio

Peça

Gr Geral Gr Específico Parte da Peça

Função Forma

Descrição

Bordo Lábio Boca Colo

Corpo Base / Pé Imperfeições

Asa Nº de asas Loc Asa Secção Asa

Pega Cabo Bico

Diâmetro

D bordo (mm) D base (mm) Altura (mm) Espessura (mm)

Pasta

Cor da Pasta ENP

Decoração

Cores

Motivos

Cronologia


Paralelos

Observações

Fotografia



Desenho



Ficha N.º Nº Inventário Sondagem nº UE
Sítio CNS
Arq Responsável Resp Est
Ano Contexto Concelho
Freguesia Tipo de Sítio

Peça

Gr Geral Gr Específico Parte da Peça
Função Forma

Descrição

Bordo Lábio Boca Colo
Corpo Base / Pé Imperfeições
Asa Nº de asas Loc Asa Secção Asa
Pega Cabo Bico

Diâmetro

D bordo (mm) D base (mm) Altura (mm) Espessura (mm)

Pasta

Cor da Pasta ENP

Decoração

Cores

Motivos

Cronologia


Paralelos

Observações

Fotografia



Desenho



Ficha N.º Nº Inventário Sondagem nº UE
Sítio CNS
Arq Responsável Resp Est
Ano Contexto Concelho
Freguesia Tipo de Sítio

Peça

Gr Geral Gr Específico Parte da Peça
Função Forma

Descrição

Bordo Lábio Boca Colo
Corpo Base / Pé Imperfeições
Asa Nº de asas Loc Asa Secção Asa
Pega Cabo Bico

Diâmetro

D bordo (mm) D base (mm) Altura (mm) Espessura (mm)

Pasta

Cor da Pasta ENP

Decoração

Cores

Motivos

Cronologia

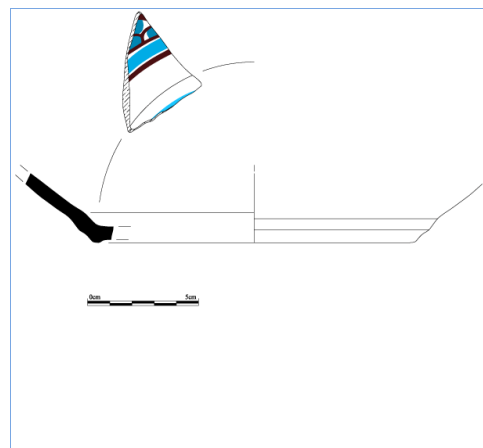
Paralelos

Observações

Fotografia



Desenho



Ficha N.º Nº Inventário Sondagem nº UE
Sítio CNS
Arq Responsável Resp Est
Ano Contexto Concelho
Freguesia Tipo de Sítio

Peça

Gr Geral Gr Específico Parte da Peça
Função Forma

Descrição

Bordo Lábio Boca Colo
Corpo Base / Pé Imperfeições
Asa Nº de asas Loc Asa Secção Asa
Pega Cabo Bico

Diâmetro

D bordo (mm) D base (mm) Altura (mm) Espessura (mm)

Pasta

Cor da Pasta ENP

Decoração

Cores

Motivos

Cronologia


Paralelos

Observações

Fotografia



Desenho



Ficha N.º Nº Inventário Sondagem nº UE
Sítio CNS
Arq Responsável Resp Est
Ano Contexto Concelho
Freguesia Tipo de Sítio

Peça

Gr Geral Gr Específico Parte da Peça
Função Forma

Descrição

Bordo Lábio Boca Colo
Corpo Base / Pé Imperfeições
Asa Nº de asas Loc Asa Secção Asa
Pega Cabo Bico

Diâmetro

D bordo (mm) D base (mm) Altura (mm) Espessura (mm)

Pasta

Cor da Pasta ENP

Decoração

Cores

Motivos

Cronologia


Paralelos

Observações

Fotografia



Desenho



Ficha N.º Nº Inventário Sondagem nº UE
Sítio CNS
Arq Responsável Resp Est
Ano Contexto Concelho
Freguesia Tipo de Sítio

Peça

Gr Geral Gr Específico Parte da Peça
Função Forma

Descrição

Bordo Lábio Boca Colo
Corpo Base / Pé Imperfeições
Asa Nº de asas Loc Asa Secção Asa
Pega Cabo Bico

Diâmetro

D bordo (mm) D base (mm) Altura (mm) Espessura (mm)

Pasta

Cor da Pasta ENP

Decoração

Cores

Motivos

Cronologia

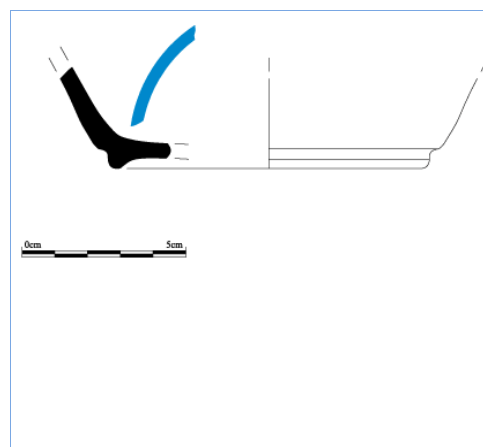
Paralelos

Observações

Fotografia



Desenho



Ficha N.º Nº Inventário Sondagem nº UE
Sítio CNS
Arq Responsável Resp Est
Ano Contexto Concelho
Freguesia Tipo de Sítio

Peça

Gr Geral Gr Específico Parte da Peça
Função Forma

Descrição

Bordo Lábio Boca Colo
Corpo Base / Pé Imperfeições
Asa Nº de asas Loc Asa Secção Asa
Pega Cabo Bico

Diâmetro

D bordo (mm) D base (mm) Altura (mm) Espessura (mm)

Pasta

Cor da Pasta ENP

Decoração

Cores

Motivos

Cronologia


Paralelos

Observações

Fotografia



Desenho



Ficha N.º Nº Inventário Sondagem nº UE

Sítio CNS

Arq Responsável Resp Est

Ano Contexto Concelho

Freguesia Tipo de Sítio

Peça

Gr Geral Gr Específico Parte da Peça

Função Forma

Descrição

Bordo Lábio Boca Colo

Corpo Base / Pé Imperfeições

Asa Nº de asas Loc Asa Secção Asa

Pega Cabo Bico

Diâmetro

D bordo (mm) D base (mm) Altura (mm) Espessura (mm)

Pasta

Cor da Pasta ENP

Decoração

Cores

Motivos

Cronologia

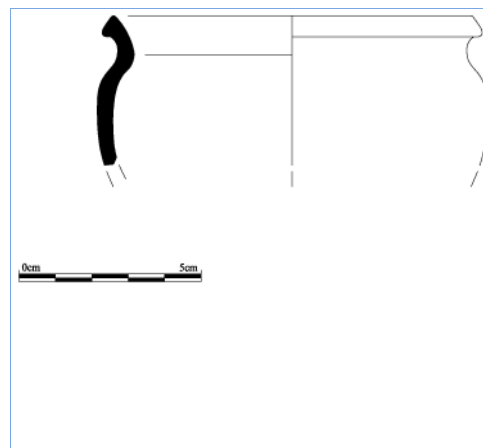
Paralelos

Observações

Fotografia



Desenho



Ficha N.º Nº Inventário Sondagem nº UE
Sítio CNS
Arq Responsável Resp Est
Ano Contexto Concelho
Freguesia Tipo de Sítio

Peça

Gr Geral Gr Específico Parte da Peça
Função Forma

Descrição

Bordo Lábio Boca Colo
Corpo Base / Pé Imperfeições
Asa Nº de asas Loc Asa Secção Asa
Pega Cabo Bico

Diâmetro

D bordo (mm) D base (mm) Altura (mm) Espessura (mm)

Pasta

Cor da Pasta ENP

Decoração

Cores

Motivos

Cronologia

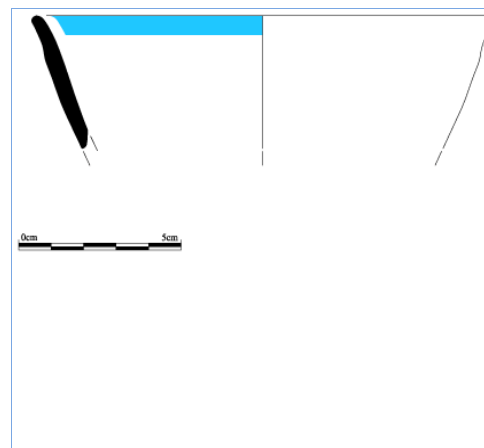
Paralelos http://www.brasilarqueologico.com.br/juicebox/faianca-azul-branco/index.html

Observações

Fotografia



Desenho



Ficha N.º Nº Inventário Sondagem nº UE
Sítio CNS
Arq Responsável Resp Est
Ano Contexto Concelho
Freguesia Tipo de Sítio

Peça

Gr Geral Gr Específico Parte da Peça
Função Forma

Descrição

Bordo Lábio Boca Colo
Corpo Base / Pé Imperfeições
Asa Nº de asas Loc Asa Secção Asa
Pega Cabo Bico

Diâmetro

D bordo (mm) D base (mm) Altura (mm) Espessura (mm)

Pasta

Cor da Pasta ENP

Decoração

Cores

Motivos

Cronologia


Paralelos http://www.brasilarqueologico.com.br/juicebox/faianca-azul-branco/index.html

Observações

Fotografia



Desenho



Ficha N.º Nº Inventário Sondagem nº UE
Sítio CNS
Arq Responsável Resp Est
Ano Contexto Concelho
Freguesia Tipo de Sítio

Peça

Gr Geral Gr Específico Parte da Peça
Função Forma

Descrição

Bordo Lábio Boca Colo
Corpo Base / Pé Imperfeições
Asa Nº de asas Loc Asa Secção Asa
Pega Cabo Bico

Diâmetro

D bordo (mm) D base (mm) Altura (mm) Espessura (mm)

Pasta

Cor da Pasta ENP

Decoração

Cores

Motivos

Cronologia

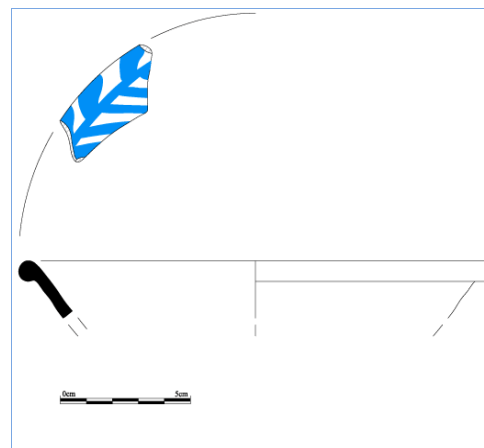
Paralelos

Observações

Fotografia



Desenho



Ficha N.º Nº Inventário Sondagem nº UE
Sítio CNS
Arq Responsável Resp Est
Ano Contexto Concelho
Freguesia Tipo de Sítio

Peça

Gr Geral Gr Específico Parte da Peça
Função Forma

Descrição

Bordo Lábio Boca Colo
Corpo Base / Pé Imperfeições
Asa Nº de asas Loc Asa Secção Asa
Pega Cabo Bico

Diâmetro

D bordo (mm) D base (mm) Altura (mm) Espessura (mm)

Pasta

Cor da Pasta ENP

Decoração

Cores

Motivos

Cronologia

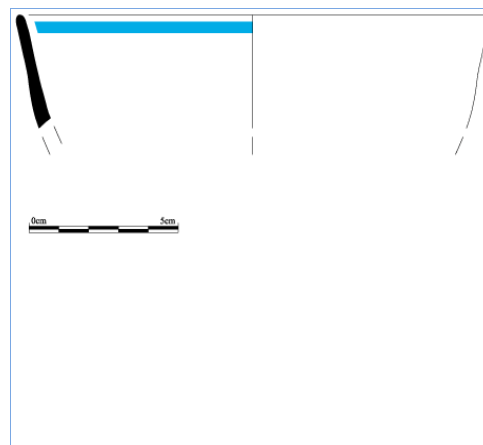
Paralelos http://www.brasilarqueologico.com.br/juicebox/faianca-azul-branco/index.html

Observações

Fotografia



Desenho



Ficha N.º Nº Inventário Sondagem nº UE
Sítio CNS
Arq Responsável Resp Est
Ano Contexto Concelho
Freguesia Tipo de Sítio

Peça

Gr Geral Gr Específico Parte da Peça
Função Forma

Descrição

Bordo Lábio Boca Colo
Corpo Base / Pé Imperfeições
Asa Nº de asas Loc Asa Secção Asa
Pega Cabo Bico

Diâmetro

D bordo (mm) D base (mm) Altura (mm) Espessura (mm)

Pasta

Cor da Pasta ENP

Decoração

Cores

Motivos

Cronologia


Paralelos http://www.brasilarqueologico.com.br/juicebox/faianca-azul-branco/index.html

Observações

Fotografia



Desenho



Ficha N.º Nº Inventário Sondagem nº UE

Sítio CNS

Arq Responsável Resp Est

Ano Contexto Concelho

Freguesia Tipo de Sítio

Peça

Gr Geral Gr Específico Parte da Peça

Função Forma

Descrição

Bordo Lábio Boca Colo

Corpo Base / Pé Imperfeições

Asa Nº de asas Loc Asa Secção Asa

Pega Cabo Bico

Diâmetro

D bordo (mm) D base (mm) Altura (mm) Espessura (mm)

Pasta

Cor da Pasta ENP

Decoração

Cores

Motivos

Cronologia


Paralelos

Observações

Fotografia



Desenho



Ficha N.º Nº Inventário Sondagem nº UE

Sítio CNS

Arq Responsável Resp Est

Ano Contexto Concelho

Freguesia Tipo de Sítio

Peça

Gr Geral Gr Específico Parte da Peça

Função Forma

Descrição

Bordo Lábio Boca Colo

Corpo Base / Pé Imperfeições

Asa Nº de asas Loc Asa Secção Asa

Pega Cabo Bico

Diâmetro

D bordo (mm) D base (mm) Altura (mm) Espessura (mm)

Pasta

Cor da Pasta ENP

Decoração

Cores

Motivos

Cronologia


Paralelos

Observações

Fotografia



Desenho



Ficha N.º Nº Inventário Sondagem nº UE
Sítio CNS
Arq Responsável Resp Est
Ano Contexto Concelho
Freguesia Tipo de Sítio

Peça

Gr Geral Gr Específico Parte da Peça
Função Forma

Descrição

Bordo Lábio Boca Colo
Corpo Base / Pé Imperfeições
Asa Nº de asas Loc Asa Secção Asa
Pega Cabo Bico

Diâmetro

D bordo (mm) D base (mm) Altura (mm) Espessura (mm)

Pasta

Cor da Pasta ENP

Decoração

Cores

Motivos

Cronologia


Paralelos http://www.brasilarqueologico.com.br/juicebox/faianca-azul-branco/index.html

Observações

Fotografia



Desenho



Ficha N.º Nº Inventário Sondagem nº UE
Sítio CNS
Arq Responsável Resp Est
Ano Contexto Concelho
Freguesia Tipo de Sítio

Peça

Gr Geral Gr Específico Parte da Peça
Função Forma

Descrição

Bordo Lábio Boca Colo
Corpo Base / Pé Imperfeições
Asa Nº de asas Loc Asa Secção Asa
Pega Cabo Bico

Diâmetro

D bordo (mm) D base (mm) Altura (mm) Espessura (mm)

Pasta

Cor da Pasta ENP

Decoração

Cores

Motivos

Cronologia


Paralelos

Observações

Fotografia



Desenho



Ficha N.º Nº Inventário Sondagem nº UE
Sítio CNS
Arq Responsável Resp Est
Ano Contexto Concelho
Freguesia Tipo de Sítio

Peça

Gr Geral Gr Específico Parte da Peça
Função Forma

Descrição

Bordo Lábio Boca Colo
Corpo Base / Pé Imperfeições
Asa Nº de asas Loc Asa Secção Asa
Pega Cabo Bico

Diâmetro

D bordo (mm) D base (mm) Altura (mm) Espessura (mm)

Pasta

Cor da Pasta ENP

Decoração

Cores

Motivos

Cronologia

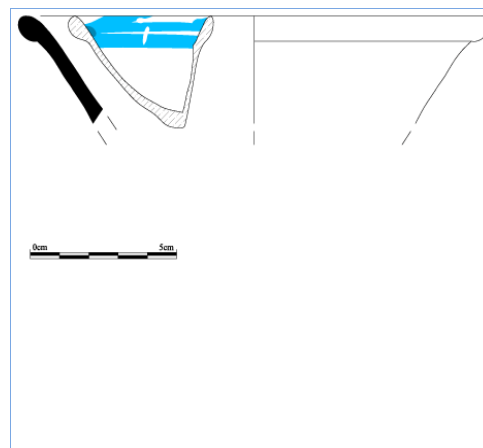
Paralelos http://www.brasilarqueologico.com.br/juicebox/faianca-azul-branco/index.html"/>

Observações

Fotografia



Desenho



Ficha N.º Nº Inventário Sondagem nº UE
Sítio CNS
Arq Responsável Resp Est
Ano Contexto Concelho
Freguesia Tipo de Sítio

Peça

Gr Geral Gr Específico Parte da Peça
Função Forma

Descrição

Bordo Lábio Boca Colo
Corpo Base / Pé Imperfeições
Asa Nº de asas Loc Asa Secção Asa
Pega Cabo Bico

Diâmetro

D bordo (mm) D base (mm) Altura (mm) Espessura (mm)

Pasta

Cor da Pasta ENP

Decoração

Cores

Motivos

Cronologia

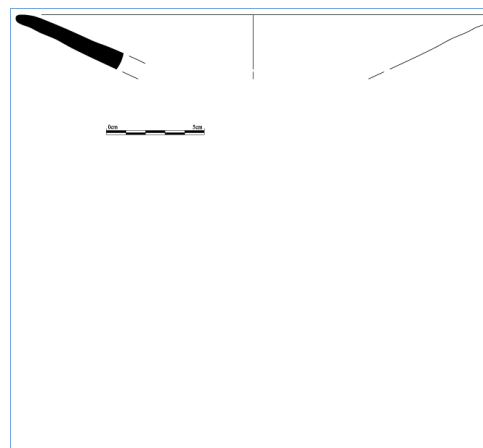
Paralelos

Observações

Fotografia



Desenho



Ficha N.º Nº Inventário Sondagem nº UE
Sítio CNS
Arq Responsável Resp Est
Ano Contexto Concelho
Freguesia Tipo de Sítio

Peça

Gr Geral Gr Específico Parte da Peça
Função Forma

Descrição

Bordo Lábio Boca Colo
Corpo Base / Pé Imperfeições
Asa Nº de asas Loc Asa Secção Asa
Pega Cabo Bico

Diâmetro

D bordo (mm) D base (mm) Altura (mm) Espessura (mm)

Pasta

Cor da Pasta ENP

Decoração

Cores

Motivos

Cronologia


Paralelos http://www.brasilarqueologico.com.br/juicebox/faianca-azul-branco/index.html"/>

Observações

Fotografia



Desenho



Ficha N.º Nº Inventário Sondagem nº UE
Sítio CNS
Arq Responsável Resp Est
Ano Contexto Concelho
Freguesia Tipo de Sítio

Peça

Gr Geral Gr Específico Parte da Peça
Função Forma

Descrição

Bordo Lábio Boca Colo
Corpo Base / Pé Imperfeições
Asa Nº de asas Loc Asa Secção Asa
Pega Cabo Bico

Diâmetro

D bordo (mm) D base (mm) Altura (mm) Espessura (mm)

Pasta

Cor da Pasta ENP

Decoração

Cores

Motivos

Cronologia


Paralelos

Observações

Fotografia



Desenho



Ficha N.º Nº Inventário Sondagem nº UE
Sítio CNS
Arq Responsável Resp Est
Ano Contexto Concelho
Freguesia Tipo de Sítio

Peça

Gr Geral Gr Específico Parte da Peça
Função Forma

Descrição

Bordo Lábio Boca Colo
Corpo Base / Pé Imperfeições
Asa Nº de asas Loc Asa Secção Asa
Pega Cabo Bico

Diâmetro

D bordo (mm) D base (mm) Altura (mm) Espessura (mm)

Pasta

Cor da Pasta ENP

Decoração

Cores

Motivos

Cronologia


Paralelos http://www.google.pt/url?sa=t&rct=j&q=&esrc=s&source=web&cd=1&ved=0CCEQFjAA&url=http%3A%2F%2Fwww.ufpe.br%2Fclioarq%2Fimages%2Fdocumentos%2F2006-V1N20%2F2006v1n20a3.pdf&ei=HmsTVJKoK-

Observações

Fotografia



Desenho



Ficha N.º Nº Inventário Sondagem nº UE
Sítio CNS
Arq Responsável Resp Est
Ano Contexto Concelho
Freguesia Tipo de Sítio

Peça

Gr Geral Gr Específico Parte da Peça
Função Forma

Descrição

Bordo Lábio Boca Colo
Corpo Base / Pé Imperfeições
Asa Nº de asas Loc Asa Secção Asa
Pega Cabo Bico

Diâmetro

D bordo (mm) D base (mm) Altura (mm) Espessura (mm)

Pasta

Cor da Pasta ENP

Decoração

Cores
Motivos

Cronologia

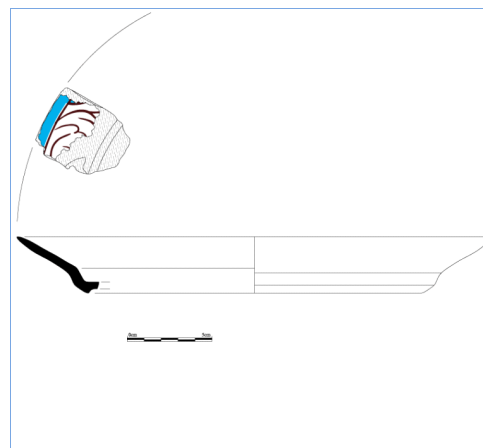
Paralelos

Observações

Fotografia



Desenho



Ficha N.º Nº Inventário Sondagem nº UE

Sítio CNS

Arq Responsável Resp Est

Ano Contexto Concelho

Freguesia Tipo de Sítio

Peça

Gr Geral Gr Específico Parte da Peça

Função Forma

Descrição

Bordo Lábio Boca Colo

Corpo Base / Pé Imperfeições

Asa Nº de asas Loc Asa Secção Asa

Pega Cabo Bico

Diâmetro

D bordo (mm) D base (mm) Altura (mm) Espessura (mm)

Pasta

Cor da Pasta ENP

Decoração

Cores

Motivos

Cronologia


Paralelos

Observações

Fotografia



Desenho



Ficha N.º Nº Inventário Sondagem nº UE
Sítio CNS
Arq Responsável Resp Est
Ano Contexto Concelho
Freguesia Tipo de Sítio

Peça

Gr Geral Gr Específico Parte da Peça
Função Forma

Descrição

Bordo Lábio Boca Colo
Corpo Base / Pé Imperfeições
Asa Nº de asas Loc Asa Secção Asa
Pega Cabo Bico

Diâmetro

D bordo (mm) D base (mm) Altura (mm) Espessura (mm)

Pasta

Cor da Pasta ENP

Decoração

Cores

Motivos

Cronologia


Paralelos

Observações

Fotografia



Desenho



Ficha N.º Nº Inventário Sondagem nº UE
Sítio CNS
Arq Responsável Resp Est
Ano Contexto Concelho
Freguesia Tipo de Sítio

Peça

Gr Geral Gr Específico Parte da Peça
Função Forma

Descrição

Bordo Lábio Boca Colo
Corpo Base / Pé Imperfeições
Asa Nº de asas Loc Asa Secção Asa
Pega Cabo Bico

Diâmetro

D bordo (mm) D base (mm) Altura (mm) Espessura (mm)

Pasta

Cor da Pasta ENP

Decoração

Cores

Motivos

Cronologia


Paralelos http://www.google.pt/url?sa=t&rct=j&q=&esrc=s&source=web&cd=1&ved=0CCEQFjAA&url=http%3A%2F%2Fwww.ufpe.br%2Fclioarq%2Fimages%2Fdocumentos%2F2006-V1N20%2F2006v1n20a3.pdf&ei=HmsTVJKoK-

Observações

Fotografia



Desenho



Ficha N.º Nº Inventário Sondagem nº UE
Sítio CNS
Arq Responsável Resp Est
Ano Contexto Concelho
Freguesia Tipo de Sítio

Peça

Gr Geral Gr Específico Parte da Peça
Função Forma

Descrição

Bordo Lábio Boca Colo
Corpo Base / Pé Imperfeições
Asa Nº de asas Loc Asa Secção Asa
Pega Cabo Bico

Diâmetro

D bordo (mm) D base (mm) Altura (mm) Espessura (mm)

Pasta

Cor da Pasta ENP

Decoração

Cores

Motivos

Cronologia


Paralelos http://www.google.pt/url?sa=t&rct=j&q=&esrc=s&source=web&cd=1&ved=0CCEQFjAA&url=http%3A%2F%2Fwww.ufpe.br%2Fclioarq%2Fimages%2Fdocumentos%2F2006-V1N20%2F2006v1n20a3.pdf&ei=HmsTVJKoK-

Observações

Fotografia



Desenho



Ficha N.º Nº Inventário Sondagem nº UE

Sítio CNS

Arq Responsável Resp Est

Ano Contexto Concelho

Freguesia Tipo de Sítio

Peça

Gr Geral Gr Específico Parte da Peça

Função Forma

Descrição

Bordo Lábio Boca Colo

Corpo Base / Pé Imperfeições

Asa Nº de asas Loc Asa Secção Asa

Pega Cabo Bico

Diâmetro

D bordo (mm) D base (mm) Altura (mm) Espessura (mm)

Pasta

Cor da Pasta ENP

Decoração

Cores

Motivos

Cronologia


Paralelos

Observações

Fotografia



Desenho



Ficha N.º Nº Inventário Sondagem nº UE
Sítio CNS
Arq Responsável Resp Est
Ano Contexto Concelho
Freguesia Tipo de Sítio

Peça

Gr Geral Gr Específico Parte da Peça
Função Forma

Descrição

Bordo Lábio Boca Colo
Corpo Base / Pé Imperfeições
Asa Nº de asas Loc Asa Secção Asa
Pega Cabo Bico

Diâmetro

D bordo (mm) D base (mm) Altura (mm) Espessura (mm)

Pasta

Cor da Pasta ENP

Decoração

Cores

Motivos

Cronologia

Paralelos

Observações

Fotografia



Desenho

Ficha N.º Nº Inventário Sondagem nº UE
Sítio CNS
Arq Responsável Resp Est
Ano Contexto Concelho
Freguesia Tipo de Sítio

Peça

Gr Geral Gr Específico Parte da Peça
Função Forma

Descrição

Bordo Lábio Boca Colo
Corpo Base / Pé Imperfeições
Asa Nº de asas Loc Asa Secção Asa
Pega Cabo Bico

Diâmetro

D bordo (mm) D base (mm) Altura (mm) Espessura (mm)

Pasta

Cor da Pasta ENP

Decoração

Cores

Motivos

Cronologia


Paralelos

Observações

Fotografia



Desenho



Ficha N.º Nº Inventário Sondagem nº UE
Sítio CNS
Arq Responsável Resp Est
Ano Contexto Concelho
Freguesia Tipo de Sítio

Peça

Gr Geral Gr Específico Parte da Peça
Função Forma

Descrição

Bordo Lábio Boca Colo
Corpo Base / Pé Imperfeições
Asa Nº de asas Loc Asa Secção Asa
Pega Cabo Bico

Diâmetro

D bordo (mm) D base (mm) Altura (mm) Espessura (mm)

Pasta

Cor da Pasta ENP

Decoração

Cores

Motivos

Cronologia


Paralelos http://www.brasilarqueologico.com.br/juicebox/faianca-azul-branco/index.html

Observações

Fotografia



Desenho



Ficha N.º Nº Inventário Sondagem nº UE
Sítio CNS
Arq Responsável Resp Est
Ano Contexto Concelho
Freguesia Tipo de Sítio

Peça

Gr Geral Gr Específico Parte da Peça
Função Forma

Descrição

Bordo Lábio Boca Colo
Corpo Base / Pé Imperfeições
Asa Nº de asas Loc Asa Secção Asa
Pega Cabo Bico

Diâmetro

D bordo (mm) D base (mm) Altura (mm) Espessura (mm)

Pasta

Cor da Pasta ENP

Decoração

Cores

Motivos

Cronologia


Paralelos

Observações

Fotografia



Desenho



Ficha N.º Nº Inventário Sondagem nº UE
Sítio CNS
Arq Responsável Resp Est
Ano Contexto Concelho
Freguesia Tipo de Sítio

Peça

Gr Geral Gr Específico Parte da Peça
Função Forma

Descrição

Bordo Lábio Boca Colo
Corpo Base / Pé Imperfeições
Asa Nº de asas Loc Asa Secção Asa
Pega Cabo Bico

Diâmetro

D bordo (mm) D base (mm) Altura (mm) Espessura (mm)

Pasta

Cor da Pasta ENP

Decoração

Cores

Motivos

Cronologia

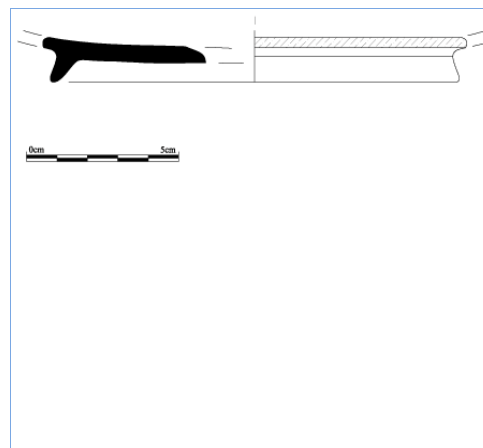
Paralelos http://www.google.pt/url?sa=t&rct=j&q=&esrc=s&source=web&cd=1&ved=0CCEQFjAA&url=http%3A%2F%2Fwww.ufpe.br%2Fclioarq%2Fimages%2Fdocumentos%2F2006-V1N20%2F2006v1n20a3.pdf&ei=HmsTVJKoK-

Observações

Fotografia



Desenho



Ficha N.º Nº Inventário Sondagem nº UE
Sítio CNS
Arq Responsável Resp Est
Ano Contexto Concelho
Freguesia Tipo de Sítio

Peça

Gr Geral Gr Específico Parte da Peça
Função Forma

Descrição

Bordo Lábio Boca Colo
Corpo Base / Pé Imperfeições
Asa Nº de asas Loc Asa Secção Asa
Pega Cabo Bico

Diâmetro

D bordo (mm) D base (mm) Altura (mm) Espessura (mm)

Pasta

Cor da Pasta ENP

Decoração

Cores

Motivos

Cronologia


Paralelos http://www.brasilarqueologico.com.br/juicebox/faianca-azul-branco/index.html"/>

Observações

Fotografia



Desenho



Ficha N.º Nº Inventário Sondagem nº UE
Sítio CNS
Arq Responsável Resp Est
Ano Contexto Concelho
Freguesia Tipo de Sítio

Peça

Gr Geral Gr Específico Parte da Peça
Função Forma

Descrição

Bordo Lábio Boca Colo
Corpo Base / Pé Imperfeições
Asa Nº de asas Loc Asa Secção Asa
Pega Cabo Bico

Diâmetro

D bordo (mm) D base (mm) Altura (mm) Espessura (mm)

Pasta

Cor da Pasta ENP

Decoração

Cores

Motivos

Cronologia

Paralelos http://www.brasilarqueologico.com.br/juicebox/faianca-azul-branco/index.html"/>

Observações

Fotografia



Desenho



Ficha N.º Nº Inventário Sondagem nº UE

Sítio CNS

Arq Responsável Resp Est

Ano Contexto Concelho

Freguesia Tipo de Sítio

Peça

Gr Geral Gr Específico Parte da Peça

Função Forma

Descrição

Bordo Lábio Boca Colo

Corpo Base / Pé Imperfeições

Asa Nº de asas Loc Asa Secção Asa

Pega Cabo Bico

Diâmetro

D bordo (mm) D base (mm) Altura (mm) Espessura (mm)

Pasta

Cor da Pasta ENP

Decoração

Cores

Motivos

Cronologia

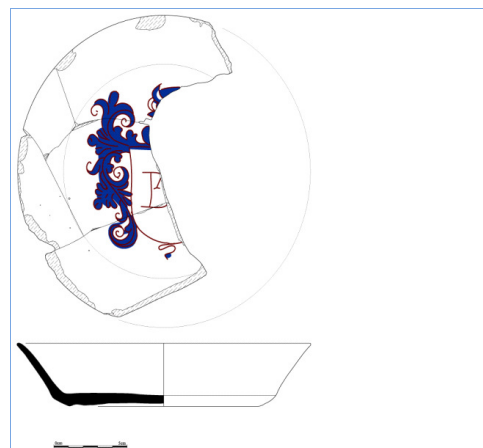
Paralelos

Observações

Fotografia



Desenho



Ficha N.º Nº Inventário Sondagem nº UE
Sítio CNS
Arq Responsável Resp Est
Ano Contexto Concelho
Freguesia Tipo de Sítio

Peça

Gr Geral Gr Específico Parte da Peça
Função Forma

Descrição

Bordo Lábio Boca Colo
Corpo Base / Pé Imperfeições
Asa Nº de asas Loc Asa Secção Asa
Pega Cabo Bico

Diâmetro

D bordo (mm) D base (mm) Altura (mm) Espessura (mm)

Pasta

Cor da Pasta ENP

Decoração

Cores

Motivos

Cronologia

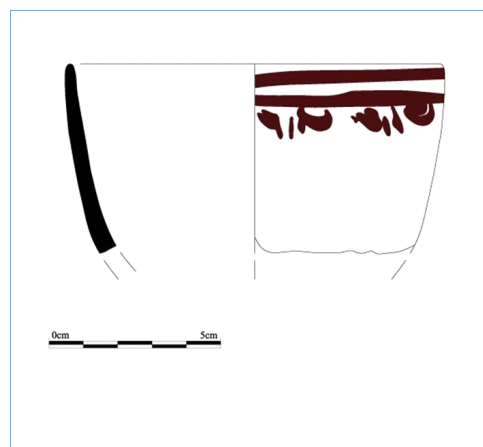
Paralelos

Observações

Fotografia



Desenho



Ficha N.º Nº Inventário Sondagem nº UE
Sítio CNS
Arq Responsável Resp Est
Ano Contexto Concelho
Freguesia Tipo de Sítio

Peça

Gr Geral Gr Específico Parte da Peça
Função Forma

Descrição

Bordo Lábio Boca Colo
Corpo Base / Pé Imperfeições
Asa Nº de asas Loc Asa Secção Asa
Pega Cabo Bico

Diâmetro

D bordo (mm) D base (mm) Altura (mm) Espessura (mm)

Pasta

Cor da Pasta ENP

Decoração

Cores

Motivos

Cronologia

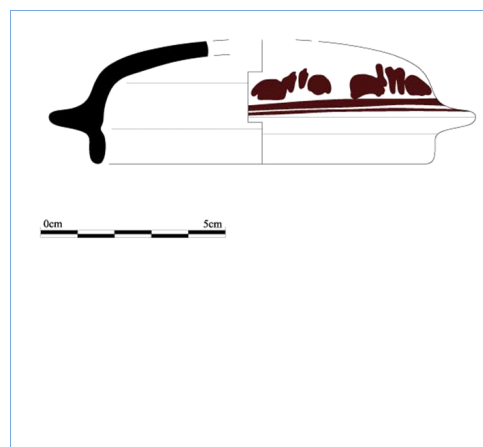
Paralelos

Observações

Fotografia



Desenho



Ficha N.º Nº Inventário Sondagem nº UE
Sítio CNS
Arq Responsável Resp Est
Ano Contexto Concelho
Freguesia Tipo de Sítio

Peça

Gr Geral Gr Específico Parte da Peça
Função Forma

Descrição

Bordo Lábio Boca Colo
Corpo Base / Pé Imperfeições
Asa Nº de asas Loc Asa Secção Asa
Pega Cabo Bico

Diâmetro

D bordo (mm) D base (mm) Altura (mm) Espessura (mm)

Pasta

Cor da Pasta ENP

Decoração

Cores

Motivos

Cronologia

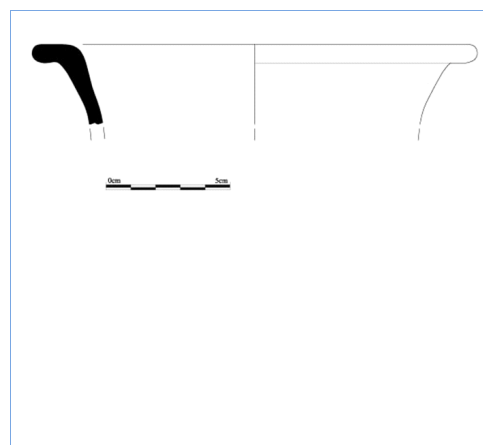
Paralelos

Observações

Fotografia



Desenho



Ficha N.º Nº Inventário Sondagem nº UE
Sítio CNS
Arq Responsável Resp Est
Ano Contexto Concelho
Freguesia Tipo de Sítio

Peça

Gr Geral Gr Específico Parte da Peça
Função Forma

Descrição

Bordo Lábio Boca Colo
Corpo Base / Pé Imperfeições
Asa Nº de asas Loc Asa Secção Asa
Pega Cabo Bico

Diâmetro

D bordo (mm) D base (mm) Altura (mm) Espessura (mm)

Pasta

Cor da Pasta ENP

Decoração

Cores

Motivos

Cronologia


Paralelos

Observações

Fotografia



Desenho



Ficha N.º Nº Inventário Sondagem nº UE

Sítio CNS

Arq Responsável Resp Est

Ano Contexto Concelho

Freguesia Tipo de Sítio

Peça

Gr Geral Gr Específico Parte da Peça

Função Forma

Descrição

Bordo Lábio Boca Colo

Corpo Base / Pé Imperfeições

Asa Nº de asas Loc Asa Secção Asa

Pega Cabo Bico

Diâmetro

D bordo (mm) D base (mm) Altura (mm) Espessura (mm)

Pasta

Cor da Pasta ENP

Decoração

Cores

Motivos

Cronologia

Paralelos

Observações

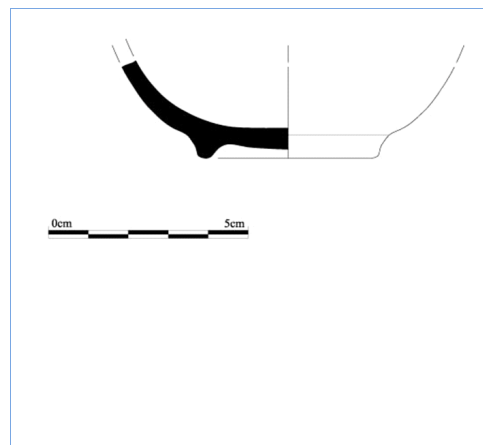
A imperfeição identificada é uma lacuna no vidrado no exterior da peça, causado pelo contacto da peça (com outra peça) no momento da cozedura.

Não foram identificados elementos não plasticos a olho nu

Fotografia



Desenho



Ficha N.º Nº Inventário Sondagem nº UE

Sítio CNS

Arq Responsável Resp Est

Ano Contexto Concelho

Freguesia Tipo de Sítio

Peça

Gr Geral Gr Específico Parte da Peça

Função Forma

Descrição

Bordo Lábio Boca Colo

Corpo Base / Pé Imperfeições

Asa Nº de asas Loc Asa Secção Asa

Pega Cabo Bico

Diâmetro

D bordo (mm) D base (mm) Altura (mm) Espessura (mm)

Pasta

Cor da Pasta ENP

Decoração

Cores

Motivos

Cronologia

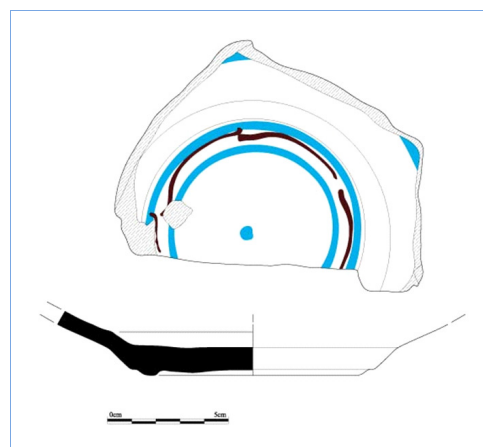
Paralelos

Observações

Fotografia



Desenho



Ficha N.º Nº Inventário Sondagem nº UE
Sítio CNS
Arq Responsável Resp Est
Ano Contexto Concelho
Freguesia Tipo de Sítio

Peça

Gr Geral Gr Específico Parte da Peça
Função Forma

Descrição

Bordo Lábio Boca Colo
Corpo Base / Pé Imperfeições
Asa Nº de asas Loc Asa Secção Asa
Pega Cabo Bico

Diâmetro

D bordo (mm) D base (mm) Altura (mm) Espessura (mm)

Pasta

Cor da Pasta ENP

Decoração

Cores

Motivos

Cronologia

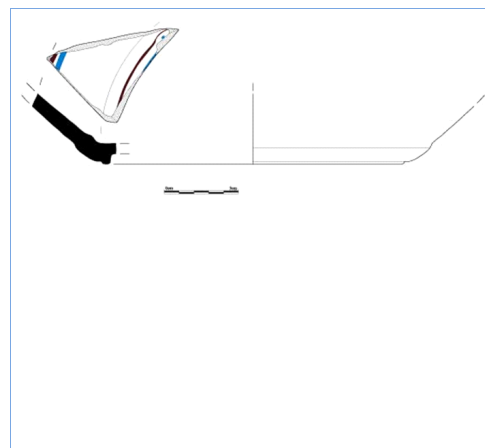
Paralelos

Observações

Fotografia



Desenho



Ficha N.º Nº Inventário Sondagem nº UE

Sítio CNS

Arq Responsável Resp Est

Ano Contexto Concelho

Freguesia Tipo de Sítio

Peça

Gr Geral Gr Específico Parte da Peça

Função Forma

Descrição

Bordo Lábio Boca Colo

Corpo Base / Pé Imperfeições

Asa Nº de asas Loc Asa Secção Asa

Pega Cabo Bico

Diâmetro

D bordo (mm) D base (mm) Altura (mm) Espessura (mm)

Pasta

Cor da Pasta ENP

Decoração

Cores

Motivos

Cronologia

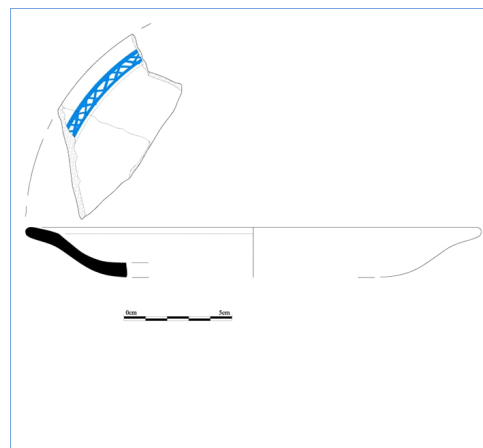
Paralelos

Observações

Fotografia



Desenho



Ficha N.º Nº Inventário Sondagem nº UE
Sítio CNS
Arq Responsável Resp Est
Ano Contexto Concelho
Freguesia Tipo de Sítio

Peça

Gr Geral Gr Específico Parte da Peça
Função Forma

Descrição

Bordo Lábio Boca Colo
Corpo Base / Pé Imperfeições
Asa Nº de asas Loc Asa Secção Asa
Pega Cabo Bico

Diâmetro

D bordo (mm) D base (mm) Altura (mm) Espessura (mm)

Pasta

Cor da Pasta ENP

Decoração

Cores

Motivos

Cronologia

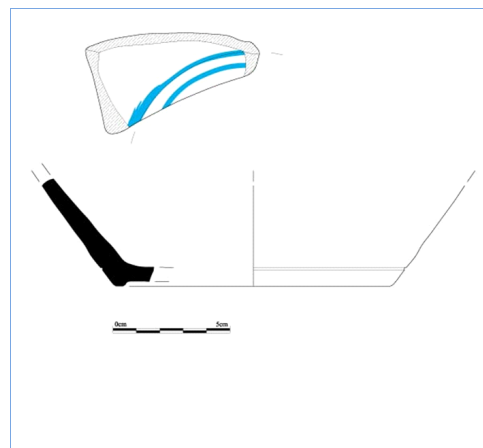
Paralelos http://www.brasilarqueologico.com.br/juicebox/faianca-azul-branco/index.html

Observações

Fotografia



Desenho



Ficha N.º	0367	N.º Inventário	65730	Sondagem nº	2	UE	21
Sítio	Museu Municipal de Faro / Convento de Nossa Senhora da Assunção				CNS	30608	
Arq Responsável	Dália Paulo / Nuno Beja			Resp Est	Nuno Teixeira		
Ano	2001/2002	Contexto		Concelho	Faro		
Freguesia	Sé			Tipo de Sítio	Urbano		

Peça

Gr Geral	Cerâmica	Gr Específico	Faiança	Parte da Peça	Fundo		
Função				Forma	Indeterminada		

Descrição

Bordo		Lábio		Boca		Colo	
Corpo		Base / Pé		Imperfeições	Sim		
Asa		N.º de asas		Loc Asa		Secção Asa	
Pega		Cabo		Bico			

Diâmetro

D bordo (mm)		D base (mm)	137	Altura (mm)		Espessura (mm)	6
--------------	--	-------------	-----	-------------	--	----------------	---

Pasta

Cor da Pasta	Bege	ENP	Não
--------------	------	-----	-----

Decoração

Cores	Azul cobalto / Vidrado estanífero branco
-------	--

Motivos	Dois traços azuis paralelos que contornam o fundo pelo interior.
---------	--

Cronologia	séc. XVII/XVIII
------------	-----------------

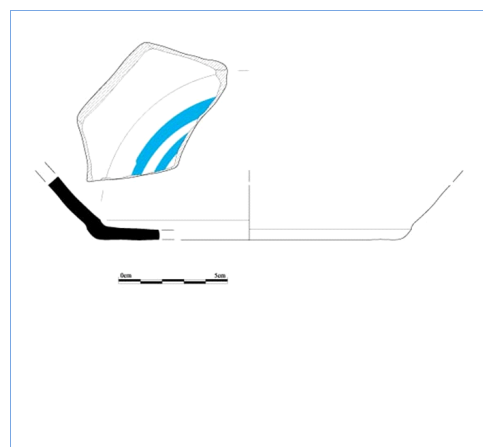
Paralelos	. AAVV (2001) – Itinerário da Faiança do Porto e Gaia, Museu Nacional Soares dos Reis, pp. 149. . BARROS, Luis de, Henriques, Fernando (2003) – “Rua da Judiaria: Um Celeiro nos arrabaldes da vila”. In Actas das 3ª Jornadas de Cerâmica Medieval e Pós-Medieval. pp. 135-144. http://www.brasilarqueologico.com.br/galeria_faiancaazulsobrebranco.php
-----------	--

Observações	As imperfeições identificadas são bolhas de ar no vidrado exterior da peça e uma lacuna no vidrado interior. Não foram identificados elementos não plásticos a olho nu.
-------------	--

Fotografia



Desenho



Ficha N.º Nº Inventário Sondagem nº UE
Sítio CNS
Arq Responsável Resp Est
Ano Contexto Concelho
Freguesia Tipo de Sítio

Peça

Gr Geral Gr Específico Parte da Peça
Função Forma

Descrição

Bordo Lábio Boca Colo
Corpo Base / Pé Imperfeições
Asa Nº de asas Loc Asa Secção Asa
Pega Cabo Bico

Diâmetro

D bordo (mm) D base (mm) Altura (mm) Espessura (mm)

Pasta

Cor da Pasta ENP

Decoração

Cores

Motivos

Cronologia

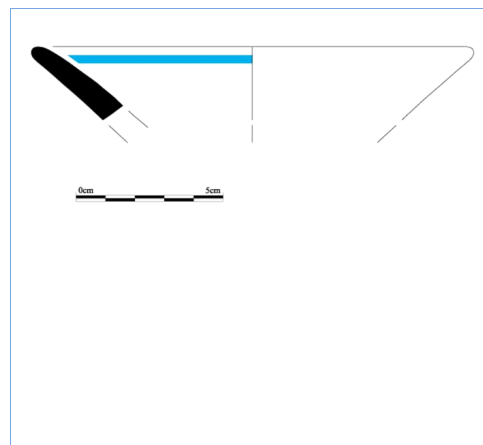
Paralelos http://www.brasilarqueologico.com.br/juicebox/faianca-azul-branco/index.html

Observações

Fotografia



Desenho



Ficha N.º Nº Inventário Sondagem nº UE
Sítio CNS
Arq Responsável Resp Est
Ano Contexto Concelho
Freguesia Tipo de Sítio

Peça

Gr Geral Gr Específico Parte da Peça
Função Forma

Descrição

Bordo Lábio Boca Colo
Corpo Base / Pé Imperfeições
Asa Nº de asas Loc Asa Secção Asa
Pega Cabo Bico

Diâmetro

D bordo (mm) D base (mm) Altura (mm) Espessura (mm)

Pasta

Cor da Pasta ENP

Decoração

Cores

Motivos

Cronologia

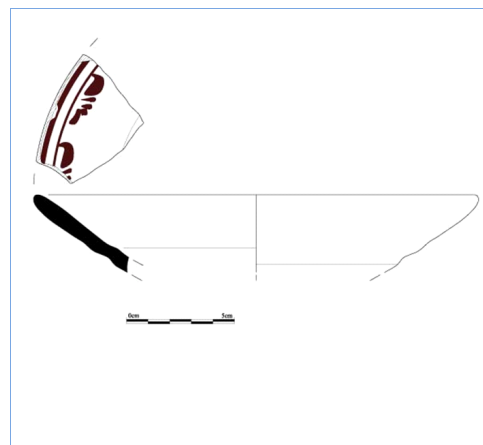
Paralelos

Observações

Fotografia



Desenho



Ficha N.º Nº Inventário Sondagem nº UE
Sítio CNS
Arq Responsável Resp Est
Ano Contexto Concelho
Freguesia Tipo de Sítio

Peça

Gr Geral Gr Específico Parte da Peça
Função Forma

Descrição

Bordo Lábio Boca Colo
Corpo Base / Pé Imperfeições
Asa Nº de asas Loc Asa Secção Asa
Pega Cabo Bico

Diâmetro

D bordo (mm) D base (mm) Altura (mm) Espessura (mm)

Pasta

Cor da Pasta ENP

Decoração

Cores

Motivos

Cronologia


Paralelos

Observações

Fotografia



Desenho



Ficha N.º Nº Inventário Sondagem nº UE

Sítio CNS

Arq Responsável Resp Est

Ano Contexto Concelho

Freguesia Tipo de Sítio

Peça

Gr Geral Gr Específico Parte da Peça

Função Forma

Descrição

Bordo Lábio Boca Colo

Corpo Base / Pé Imperfeições

Asa Nº de asas Loc Asa Secção Asa

Pega Cabo Bico

Diâmetro

D bordo (mm) D base (mm) Altura (mm) Espessura (mm)

Pasta

Cor da Pasta ENP

Decoração

Cores

Motivos

Cronologia

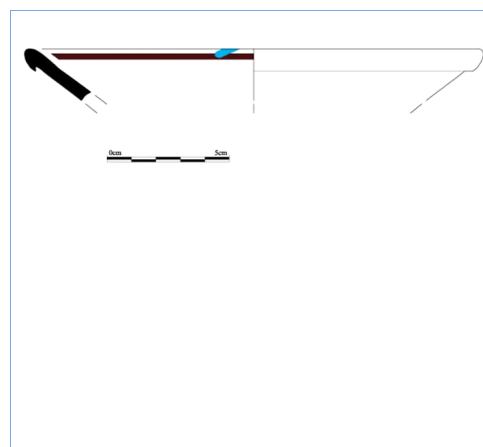
Paralelos

Observações

Fotografia



Desenho



Ficha N.º Nº Inventário Sondagem nº UE
Sítio CNS
Arq Responsável Resp Est
Ano Contexto Concelho
Freguesia Tipo de Sítio

Peça

Gr Geral Gr Específico Parte da Peça
Função Forma

Descrição

Bordo Lábio Boca Colo
Corpo Base / Pé Imperfeições
Asa Nº de asas Loc Asa Secção Asa
Pega Cabo Bico

Diâmetro

D bordo (mm) D base (mm) Altura (mm) Espessura (mm)

Pasta

Cor da Pasta ENP

Decoração

Cores

Motivos

Cronologia

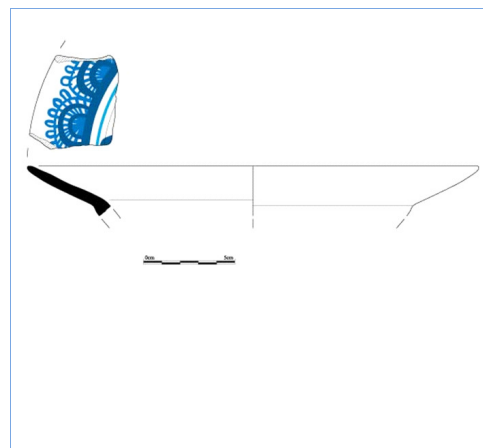
Paralelos

Observações

Fotografia



Desenho



Ficha N.º Nº Inventário Sondagem nº UE
Sítio CNS
Arq Responsável Resp Est
Ano Contexto Concelho
Freguesia Tipo de Sítio

Peça

Gr Geral Gr Específico Parte da Peça
Função Forma

Descrição

Bordo Lábio Boca Colo
Corpo Base / Pé Imperfeições
Asa Nº de asas Loc Asa Secção Asa
Pega Cabo Bico

Diâmetro

D bordo (mm) D base (mm) Altura (mm) Espessura (mm)

Pasta

Cor da Pasta ENP

Decoração

Cores

Motivos

Cronologia

Paralelos

Observações

Fotografia



Desenho



Ficha N.º Nº Inventário Sondagem nº UE

Sítio CNS

Arq Responsável Resp Est

Ano Contexto Concelho

Freguesia Tipo de Sítio

Peça

Gr Geral Gr Específico Parte da Peça

Função Forma

Descrição

Bordo Lábio Boca Colo

Corpo Base / Pé Imperfeições

Asa Nº de asas Loc Asa Secção Asa

Pega Cabo Bico

Diâmetro

D bordo (mm) D base (mm) Altura (mm) Espessura (mm)

Pasta

Cor da Pasta ENP

Decoração

Cores

Motivos

Cronologia

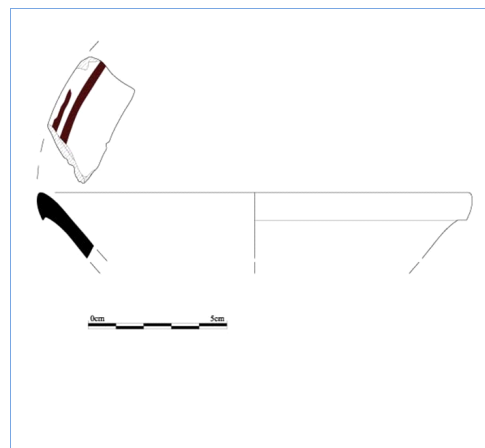
Paralelos

Observações

Fotografia



Desenho



Ficha N.º Nº Inventário Sondagem nº UE

Sítio CNS

Arq Responsável Resp Est

Ano Contexto Concelho

Freguesia Tipo de Sítio

Peça

Gr Geral Gr Específico Parte da Peça

Função Forma

Descrição

Bordo Lábio Boca Colo

Corpo Base / Pé Imperfeições

Asa Nº de asas Loc Asa Secção Asa

Pega Cabo Bico

Diâmetro

D bordo (mm) D base (mm) Altura (mm) Espessura (mm)

Pasta

Cor da Pasta ENP

Decoração

Cores

Motivos

Cronologia

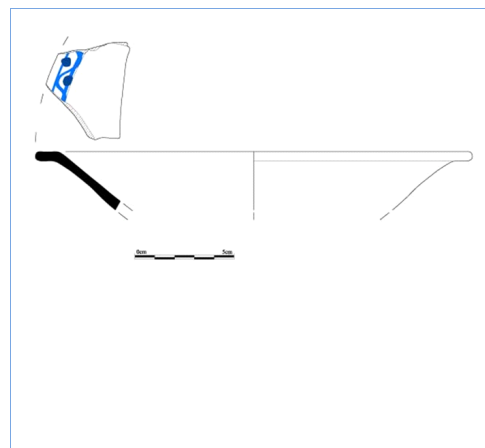
Paralelos

Observações

Fotografia



Desenho



Ficha N.º Nº Inventário Sondagem nº UE
Sítio CNS
Arq Responsável Resp Est
Ano Contexto Concelho
Freguesia Tipo de Sítio

Peça

Gr Geral Gr Específico Parte da Peça
Função Forma

Descrição

Bordo Lábio Boca Colo
Corpo Base / Pé Imperfeições
Asa Nº de asas Loc Asa Secção Asa
Pega Cabo Bico

Diâmetro

D bordo (mm) D base (mm) Altura (mm) Espessura (mm)

Pasta

Cor da Pasta ENP

Decoração

Cores

Motivos

Cronologia


Paralelos

Observações

Fotografia



Desenho



Ficha N.º Nº Inventário Sondagem nº UE
Sítio CNS
Arq Responsável Resp Est
Ano Contexto Concelho
Freguesia Tipo de Sítio

Peça

Gr Geral Gr Específico Parte da Peça
Função Forma

Descrição

Bordo Lábio Boca Colo
Corpo Base / Pé Imperfeições
Asa Nº de asas Loc Asa Secção Asa
Pega Cabo Bico

Diâmetro

D bordo (mm) D base (mm) Altura (mm) Espessura (mm)

Pasta

Cor da Pasta ENP

Decoração

Cores

Motivos

Cronologia


Paralelos

Observações

Fotografia



Desenho



Ficha N.º Nº Inventário Sondagem nº UE
Sítio CNS
Arq Responsável Resp Est
Ano Contexto Concelho
Freguesia Tipo de Sítio

Peça

Gr Geral Gr Específico Parte da Peça
Função Forma

Descrição

Bordo Lábio Boca Colo
Corpo Base / Pé Imperfeições
Asa Nº de asas Loc Asa Secção Asa
Pega Cabo Bico

Diâmetro

D bordo (mm) D base (mm) Altura (mm) Espessura (mm)

Pasta

Cor da Pasta ENP

Decoração

Cores

Motivos

Cronologia


Paralelos

Observações

Fotografia



Desenho



Ficha N.º Nº Inventário Sondagem nº UE
Sítio CNS
Arq Responsável Resp Est
Ano Contexto Concelho
Freguesia Tipo de Sítio

Peça

Gr Geral Gr Específico Parte da Peça
Função Forma

Descrição

Bordo Lábio Boca Colo
Corpo Base / Pé Imperfeições
Asa Nº de asas Loc Asa Secção Asa
Pega Cabo Bico

Diâmetro

D bordo (mm) D base (mm) Altura (mm) Espessura (mm)

Pasta

Cor da Pasta ENP

Decoração

Cores

Motivos

Cronologia


Paralelos

Observações

Fotografia



Desenho



Ficha N.º Nº Inventário Sondagem nº UE
Sítio CNS
Arq Responsável Resp Est
Ano Contexto Concelho
Freguesia Tipo de Sítio

Peça

Gr Geral Gr Específico Parte da Peça
Função Forma

Descrição

Bordo Lábio Boca Colo
Corpo Base / Pé Imperfeições
Asa Nº de asas Loc Asa Secção Asa
Pega Cabo Bico

Diâmetro

D bordo (mm) D base (mm) Altura (mm) Espessura (mm)

Pasta

Cor da Pasta ENP

Decoração

Cores

Motivos

Cronologia

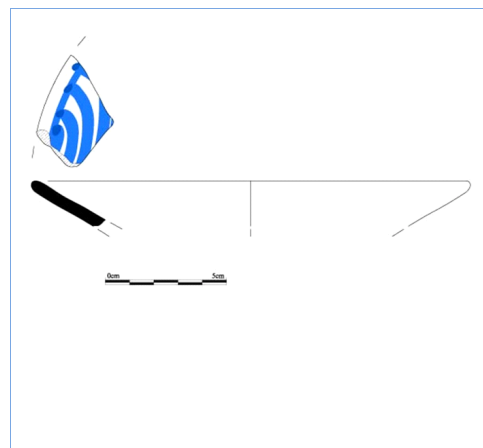
Paralelos

Observações

Fotografia



Desenho



Ficha N.º Nº Inventário Sondagem nº UE
Sítio CNS
Arq Responsável Resp Est
Ano Contexto Concelho
Freguesia Tipo de Sítio

Peça

Gr Geral Gr Específico Parte da Peça
Função Forma

Descrição

Bordo Lábio Boca Colo
Corpo Base / Pé Imperfeições
Asa Nº de asas Loc Asa Secção Asa
Pega Cabo Bico

Diâmetro

D bordo (mm) D base (mm) Altura (mm) Espessura (mm)

Pasta

Cor da Pasta ENP

Decoração

Cores

Motivos

Cronologia


Paralelos http://www.brasilarqueologico.com.br/juicebox/faianca-azul-branco/index.html

Observações

Fotografia



Desenho



Ficha N.º Nº Inventário Sondagem nº UE
Sítio CNS
Arq Responsável Resp Est
Ano Contexto Concelho
Freguesia Tipo de Sítio

Peça

Gr Geral Gr Específico Parte da Peça
Função Forma

Descrição

Bordo Lábio Boca Colo
Corpo Base / Pé Imperfeições
Asa Nº de asas Loc Asa Secção Asa
Pega Cabo Bico

Diâmetro

D bordo (mm) D base (mm) Altura (mm) Espessura (mm)

Pasta

Cor da Pasta ENP

Decoração

Cores

Motivos

Cronologia

Paralelos

Observações

Fotografia



Desenho



Ficha N.º Nº Inventário Sondagem nº UE

Sítio CNS

Arq Responsável Resp Est

Ano Contexto Concelho

Freguesia Tipo de Sítio

Peça

Gr Geral Gr Específico Parte da Peça

Função Forma

Descrição

Bordo Lábio Boca Colo

Corpo Base / Pé Imperfeições

Asa Nº de asas Loc Asa Secção Asa

Pega Cabo Bico

Diâmetro

D bordo (mm) D base (mm) Altura (mm) Espessura (mm)

Pasta

Cor da Pasta ENP

Decoração

Cores

Motivos

Cronologia


Paralelos

Observações

Fotografia



Desenho



Ficha N.º Nº Inventário Sondagem nº UE

Sítio CNS

Arq Responsável Resp Est

Ano Contexto Concelho

Freguesia Tipo de Sítio

Peça

Gr Geral Gr Específico Parte da Peça

Função Forma

Descrição

Bordo Lábio Boca Colo

Corpo Base / Pé Imperfeições

Asa Nº de asas Loc Asa Secção Asa

Pega Cabo Bico

Diâmetro

D bordo (mm) D base (mm) Altura (mm) Espessura (mm)

Pasta

Cor da Pasta ENP

Decoração

Cores

Motivos

Cronologia

Paralelos

Observações

Fotografia



Desenho



Ficha N.º Nº Inventário Sondagem nº UE

Sítio CNS

Arq Responsável Resp Est

Ano Contexto Concelho

Freguesia Tipo de Sítio

Peça

Gr Geral Gr Específico Parte da Peça

Função Forma

Descrição

Bordo Lábio Boca Colo

Corpo Base / Pé Imperfeições

Asa Nº de asas Loc Asa Secção Asa

Pega Cabo Bico

Diâmetro

D bordo (mm) D base (mm) Altura (mm) Espessura (mm)

Pasta

Cor da Pasta ENP

Decoração

Cores


Motivos

Cronologia

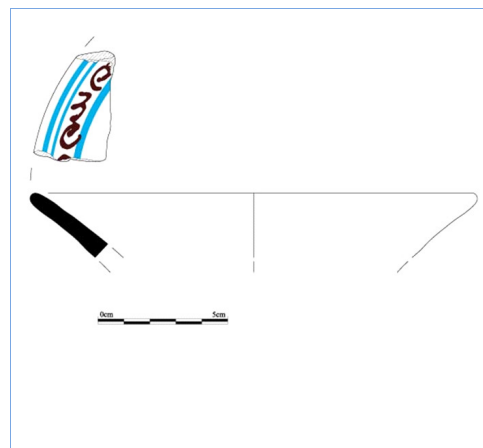
Paralelos

Observações

Fotografia



Desenho



Ficha N.º Nº Inventário Sondagem nº UE

Sítio CNS

Arq Responsável Resp Est

Ano Contexto Concelho

Freguesia Tipo de Sítio

Peça

Gr Geral Gr Específico Parte da Peça

Função Forma

Descrição

Bordo Lábio Boca Colo

Corpo Base / Pé Imperfeições

Asa Nº de asas Loc Asa Secção Asa

Pega Cabo Bico

Diâmetro

D bordo (mm) D base (mm) Altura (mm) Espessura (mm)

Pasta

Cor da Pasta ENP

Decoração

Cores

Motivos

Cronologia


Paralelos

Observações

Fotografia



Desenho



Ficha N.º Nº Inventário Sondagem nº UE

Sítio CNS

Arq Responsável Resp Est

Ano Contexto Concelho

Freguesia Tipo de Sítio

Peça

Gr Geral Gr Específico Parte da Peça

Função Forma

Descrição

Bordo Lábio Boca Colo

Corpo Base / Pé Imperfeições

Asa Nº de asas Loc Asa Secção Asa

Pega Cabo Bico

Diâmetro

D bordo (mm) D base (mm) Altura (mm) Espessura (mm)

Pasta

Cor da Pasta ENP

Decoração

Cores

Motivos

Cronologia


Paralelos

Observações

Fotografia



Desenho



Ficha N.º Nº Inventário Sondagem nº UE

Sítio CNS

Arq Responsável Resp Est

Ano Contexto Concelho

Freguesia Tipo de Sítio

Peça

Gr Geral Gr Específico Parte da Peça

Função Forma

Descrição

Bordo Lábio Boca Colo

Corpo Base / Pé Imperfeições

Asa Nº de asas Loc Asa Secção Asa

Pega Cabo Bico

Diâmetro

D bordo (mm) D base (mm) Altura (mm) Espessura (mm)

Pasta

Cor da Pasta ENP

Decoração

Cores

Motivos

Cronologia


Paralelos

Observações

Fotografia



Desenho



Ficha N.º Nº Inventário Sondagem nº UE
Sítio CNS
Arq Responsável Resp Est
Ano Contexto Concelho
Freguesia Tipo de Sítio

Peça

Gr Geral Gr Específico Parte da Peça
Função Forma

Descrição

Bordo Lábio Boca Colo
Corpo Base / Pé Imperfeições
Asa Nº de asas Loc Asa Secção Asa
Pega Cabo Bico

Diâmetro

D bordo (mm) D base (mm) Altura (mm) Espessura (mm)

Pasta

Cor da Pasta ENP

Decoração

Cores

Motivos

Cronologia


Paralelos

Observações

Fotografia



Desenho



Ficha N.º Nº Inventário Sondagem nº UE
Sítio CNS
Arq Responsável Resp Est
Ano Contexto Concelho
Freguesia Tipo de Sítio

Peça

Gr Geral Gr Específico Parte da Peça
Função Forma

Descrição

Bordo Lábio Boca Colo
Corpo Base / Pé Imperfeições
Asa Nº de asas Loc Asa Secção Asa
Pega Cabo Bico

Diâmetro

D bordo (mm) D base (mm) Altura (mm) Espessura (mm)

Pasta

Cor da Pasta ENP

Decoração

Cores

Motivos

Cronologia

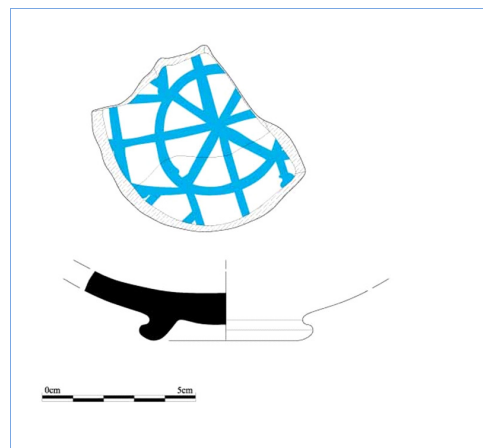
Paralelos

Observações

Fotografia



Desenho



Ficha N.º Nº Inventário Sondagem nº UE
Sítio CNS
Arq Responsável Resp Est
Ano Contexto Concelho
Freguesia Tipo de Sítio

Peça

Gr Geral Gr Específico Parte da Peça
Função Forma

Descrição

Bordo Lábio Boca Colo
Corpo Base / Pé Imperfeições
Asa Nº de asas Loc Asa Secção Asa
Pega Cabo Bico

Diâmetro

D bordo (mm) D base (mm) Altura (mm) Espessura (mm)

Pasta

Cor da Pasta ENP

Decoração

Cores

Motivos

Cronologia


Paralelos http://www.brasilarqueologico.com.br/juicebox/faianca-azul-branco/index.html"/>

Observações

Fotografia



Desenho



Ficha N.º Nº Inventário Sondagem nº UE
Sítio CNS
Arq Responsável Resp Est
Ano Contexto Concelho
Freguesia Tipo de Sítio

Peça

Gr Geral Gr Específico Parte da Peça
Função Forma

Descrição

Bordo Lábio Boca Colo
Corpo Base / Pé Imperfeições
Asa Nº de asas Loc Asa Secção Asa
Pega Cabo Bico

Diâmetro

D bordo (mm) D base (mm) Altura (mm) Espessura (mm)

Pasta

Cor da Pasta ENP

Decoração

Cores

Motivos

Cronologia


Paralelos http://www.brasilarqueologico.com.br/juicebox/faianca-azul-branco/index.html

Observações

Fotografia



Desenho



Ficha N.º Nº Inventário Sondagem nº UE
Sítio CNS
Arq Responsável Resp Est
Ano Contexto Concelho
Freguesia Tipo de Sítio

Peça

Gr Geral Gr Específico Parte da Peça
Função Forma

Descrição

Bordo Lábio Boca Colo
Corpo Base / Pé Imperfeições
Asa Nº de asas Loc Asa Secção Asa
Pega Cabo Bico

Diâmetro

D bordo (mm) D base (mm) Altura (mm) Espessura (mm)

Pasta

Cor da Pasta ENP

Decoração

Cores

Motivos

Cronologia


Paralelos

Observações

Fotografia



Desenho



Ficha N.º Nº Inventário Sondagem nº UE

Sítio CNS

Arq Responsável Resp Est

Ano Contexto Concelho

Freguesia Tipo de Sítio

Peça

Gr Geral Gr Específico Parte da Peça

Função Forma

Descrição

Bordo Lábio Boca Colo

Corpo Base / Pé Imperfeições

Asa Nº de asas Loc Asa Secção Asa

Pega Cabo Bico

Diâmetro

D bordo (mm) D base (mm) Altura (mm) Espessura (mm)

Pasta

Cor da Pasta ENP

Decoração

Cores

Motivos

Cronologia

Paralelos

Observações

Fotografia



Desenho

Blank area for drawing the fragment.

Ficha N.º Nº Inventário Sondagem nº UE

Sítio CNS

Arq Responsável Resp Est

Ano Contexto Concelho

Freguesia Tipo de Sítio

Peça

Gr Geral Gr Específico Parte da Peça

Função Forma

Descrição

Bordo Lábio Boca Colo

Corpo Base / Pé Imperfeições

Asa Nº de asas Loc Asa Secção Asa

Pega Cabo Bico

Diâmetro

D bordo (mm) D base (mm) Altura (mm) Espessura (mm)

Pasta

Cor da Pasta ENP

Decoração

Cores

Motivos

Cronologia


Paralelos

Observações

Fotografia



Desenho



Ficha N.º Nº Inventário Sondagem nº UE

Sítio CNS

Arq Responsável Resp Est

Ano Contexto Concelho

Freguesia Tipo de Sítio

Peça

Gr Geral Gr Específico Parte da Peça

Função Forma

Descrição

Bordo Lábio Boca Colo

Corpo Base / Pé Imperfeições

Asa Nº de asas Loc Asa Secção Asa

Pega Cabo Bico

Diâmetro

D bordo (mm) D base (mm) Altura (mm) Espessura (mm)

Pasta

Cor da Pasta ENP

Decoração

Cores

Motivos

Cronologia


Paralelos

Observações

Fotografia



Desenho



Ficha N.º Nº Inventário Sondagem nº UE

Sítio CNS

Arq Responsável Resp Est

Ano Contexto Concelho

Freguesia Tipo de Sítio

Peça

Gr Geral Gr Específico Parte da Peça

Função Forma

Descrição

Bordo Lábio Boca Colo

Corpo Base / Pé Imperfeições

Asa Nº de asas Loc Asa Secção Asa

Pega Cabo Bico

Diâmetro

D bordo (mm) D base (mm) Altura (mm) Espessura (mm)

Pasta

Cor da Pasta ENP

Decoração

Cores

Motivos

Cronologia


Paralelos

Observações

Fotografia



Desenho



Ficha N.º Nº Inventário Sondagem nº UE
Sítio CNS
Arq Responsável Resp Est
Ano Contexto Concelho
Freguesia Tipo de Sítio

Peça

Gr Geral Gr Específico Parte da Peça
Função Forma

Descrição

Bordo Lábio Boca Colo
Corpo Base / Pé Imperfeições
Asa Nº de asas Loc Asa Secção Asa
Pega Cabo Bico

Diâmetro

D bordo (mm) D base (mm) Altura (mm) Espessura (mm)

Pasta

Cor da Pasta ENP

Decoração

Cores

Motivos

Cronologia


Paralelos http://www.brasilarqueologico.com.br/juicebox/faianca-azul-branco/index.html

Observações

Fotografia



Desenho



Ficha N.º Nº Inventário Sondagem nº UE

Sítio CNS

Arq Responsável Resp Est

Ano Contexto Concelho

Freguesia Tipo de Sítio

Peça

Gr Geral Gr Específico Parte da Peça

Função Forma

Descrição

Bordo Lábio Boca Colo

Corpo Base / Pé Imperfeições

Asa Nº de asas Loc Asa Secção Asa

Pega Cabo Bico

Diâmetro

D bordo (mm) D base (mm) Altura (mm) Espessura (mm)

Pasta

Cor da Pasta ENP

Decoração

Cores

Motivos

Cronologia

Paralelos

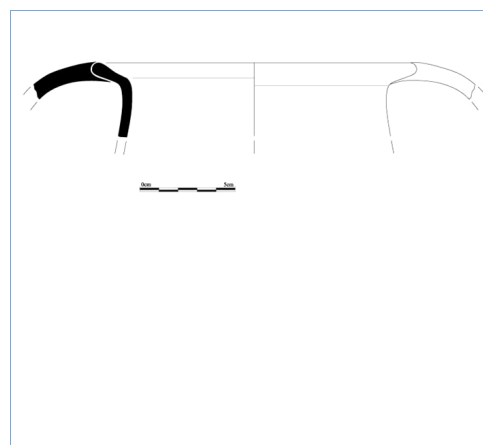
Observações

Os elementos não plásticos identificados são nódulos de óxido de ferro com diâmetro inferior a 1,5 mm.

Fotografia



Desenho



Ficha N.º Nº Inventário Sondagem nº UE

Sítio CNS

Arq Responsável Resp Est

Ano Contexto Concelho

Freguesia Tipo de Sítio

Peça

Gr Geral Gr Específico Parte da Peça

Função Forma

Descrição

Bordo Lábio Boca Colo

Corpo Base / Pé Imperfeições

Asa Nº de asas Loc Asa Secção Asa

Pega Cabo Bico

Diâmetro

D bordo (mm) D base (mm) Altura (mm) Espessura (mm)

Pasta

Cor da Pasta ENP

Decoração

Cores

Motivos

Cronologia

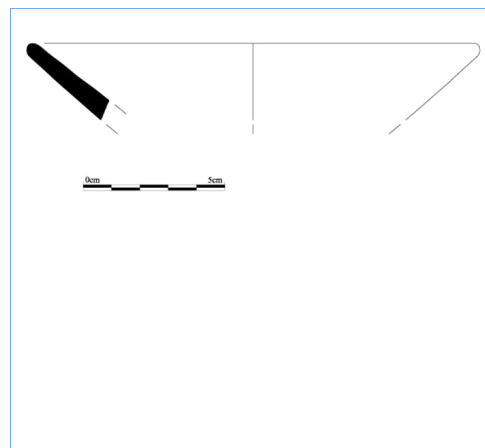
Paralelos

Observações

Fotografia



Desenho



Ficha N.º Nº Inventário Sondagem nº UE

Sítio CNS

Arq Responsável Resp Est

Ano Contexto Concelho

Freguesia Tipo de Sítio

Peça

Gr Geral Gr Específico Parte da Peça

Função Forma

Descrição

Bordo Lábio Boca Colo

Corpo Base / Pé Imperfeições

Asa Nº de asas Loc Asa Secção Asa

Pega Cabo Bico

Diâmetro

D bordo (mm) D base (mm) Altura (mm) Espessura (mm)

Pasta

Cor da Pasta ENP

Decoração

Cores

Motivos

Cronologia

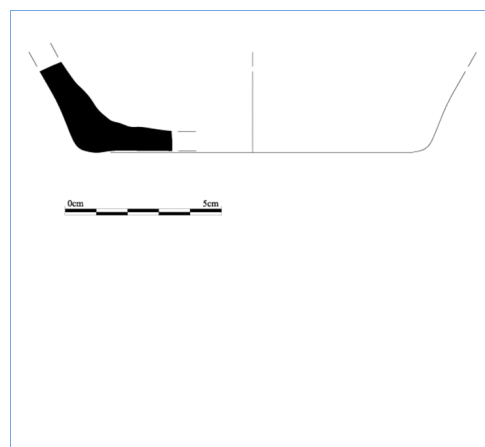
Paralelos

Observações

Fotografia



Desenho



Ficha N.º Nº Inventário Sondagem nº UE
Sítio CNS
Arq Responsável Resp Est
Ano Contexto Concelho
Freguesia Tipo de Sítio

Peça

Gr Geral Gr Específico Parte da Peça
Função Forma

Descrição

Bordo Lábio Boca Colo
Corpo Base / Pé Imperfeições
Asa Nº de asas Loc Asa Secção Asa
Pega Cabo Bico

Diâmetro

D bordo (mm) D base (mm) Altura (mm) Espessura (mm)

Pasta

Cor da Pasta ENP

Decoração

Cores

Motivos

Cronologia

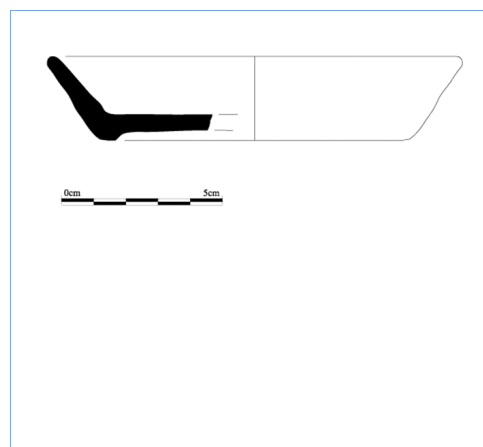
Paralelos

Observações

Fotografia



Desenho



Ficha N.º Nº Inventário Sondagem nº UE

Sítio CNS

Arq Responsável Resp Est

Ano Contexto Concelho

Freguesia Tipo de Sítio

Peça

Gr Geral Gr Específico Parte da Peça

Função Forma

Descrição

Bordo Lábio Boca Colo

Corpo Base / Pé Imperfeições

Asa Nº de asas Loc Asa Secção Asa

Pega Cabo Bico

Diâmetro

D bordo (mm) D base (mm) Altura (mm) Espessura (mm)

Pasta

Cor da Pasta ENP

Decoração

Cores

Motivos

Cronologia

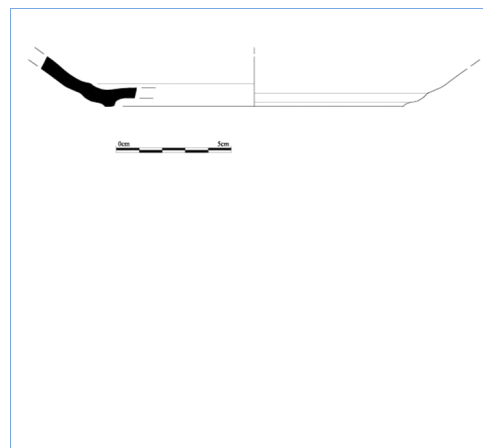
Paralelos

Observações

Fotografia



Desenho



Ficha N.º Nº Inventário Sondagem nº UE
Sítio CNS
Arq Responsável Resp Est
Ano Contexto Concelho
Freguesia Tipo de Sítio

Peça

Gr Geral Gr Específico Parte da Peça
Função Forma

Descrição

Bordo Lábio Boca Colo
Corpo Base / Pé Imperfeições
Asa Nº de asas Loc Asa Secção Asa
Pega Cabo Bico

Diâmetro

D bordo (mm) D base (mm) Altura (mm) Espessura (mm)

Pasta

Cor da Pasta ENP

Decoração

Cores

Motivos

Cronologia


Paralelos

Observações

Fotografia



Desenho



Ficha N.º Nº Inventário Sondagem nº UE

Sítio CNS

Arq Responsável Resp Est

Ano Contexto Concelho

Freguesia Tipo de Sítio

Peça

Gr Geral Gr Específico Parte da Peça

Função Forma

Descrição

Bordo Lábio Boca Colo

Corpo Base / Pé Imperfeições

Asa Nº de asas Loc Asa Secção Asa

Pega Cabo Bico

Diâmetro

D bordo (mm) D base (mm) Altura (mm) Espessura (mm)

Pasta

Cor da Pasta ENP

Decoração

Cores

Motivos

Cronologia

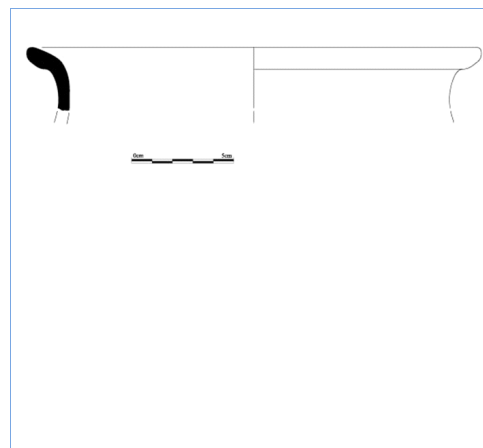
Paralelos

Observações

Fotografia



Desenho



Ficha N.º Nº Inventário Sondagem nº UE

Sítio CNS

Arq Responsável Resp Est

Ano Contexto Concelho

Freguesia Tipo de Sítio

Peça

Gr Geral Gr Específico Parte da Peça

Função Forma

Descrição

Bordo Lábio Boca Colo

Corpo Base / Pé Imperfeições

Asa Nº de asas Loc Asa Secção Asa

Pega Cabo Bico

Diâmetro

D bordo (mm) D base (mm) Altura (mm) Espessura (mm)

Pasta

Cor da Pasta ENP

Decoração

Cores

Motivos

Cronologia

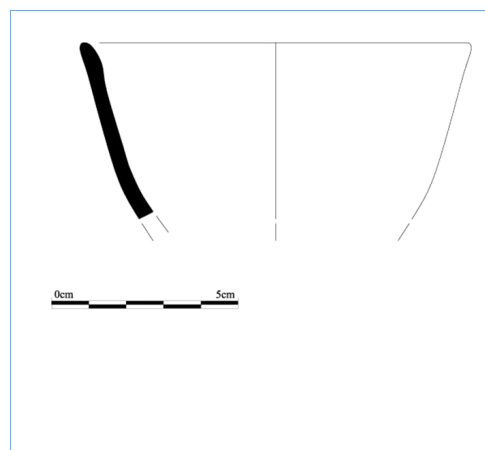
Paralelos

Observações

Fotografia



Desenho



Ficha N.º Nº Inventário Sondagem nº UE
Sítio CNS
Arq Responsável Resp Est
Ano Contexto Concelho
Freguesia Tipo de Sítio

Peça

Gr Geral Gr Específico Parte da Peça
Função Forma

Descrição

Bordo Lábio Boca Colo
Corpo Base / Pé Imperfeições
Asa Nº de asas Loc Asa Secção Asa
Pega Cabo Bico

Diâmetro

D bordo (mm) D base (mm) Altura (mm) Espessura (mm)

Pasta

Cor da Pasta ENP

Decoração

Cores

Motivos

Cronologia

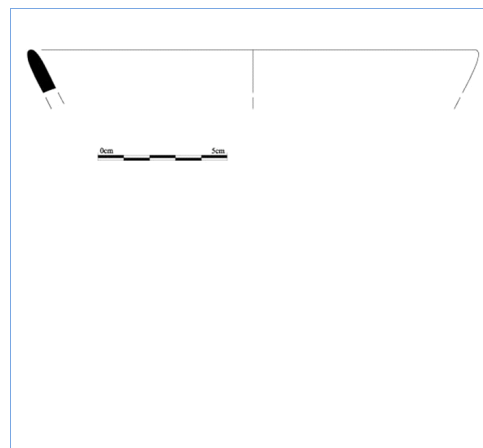
Paralelos

Observações

Fotografia



Desenho



Ficha N.º Nº Inventário Sondagem nº UE

Sítio CNS

Arq Responsável Resp Est

Ano Contexto Concelho

Freguesia Tipo de Sítio

Peça

Gr Geral Gr Específico Parte da Peça

Função Forma

Descrição

Bordo Lábio Boca Colo

Corpo Base / Pé Imperfeições

Asa Nº de asas Loc Asa Secção Asa

Pega Cabo Bico

Diâmetro

D bordo (mm) D base (mm) Altura (mm) Espessura (mm)

Pasta

Cor da Pasta ENP

Decoração

Cores

Motivos

Cronologia

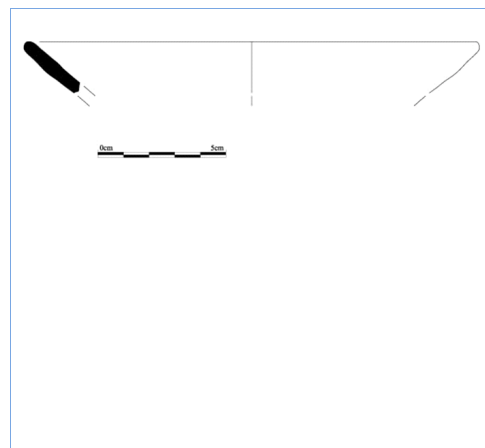
Paralelos

Observações

Fotografia



Desenho



Ficha N.º Nº Inventário Sondagem nº UE

Sítio CNS

Arq Responsável Resp Est

Ano Contexto Concelho

Freguesia Tipo de Sítio

Peça

Gr Geral Gr Específico Parte da Peça

Função Forma

Descrição

Bordo Lábio Boca Colo

Corpo Base / Pé Imperfeições

Asa Nº de asas Loc Asa Secção Asa

Pega Cabo Bico

Diâmetro

D bordo (mm) D base (mm) Altura (mm) Espessura (mm)

Pasta

Cor da Pasta ENP

Decoração

Cores

Motivos

Cronologia

Paralelos

Observações

Fotografia



Desenho



Ficha N.º Nº Inventário Sondagem nº UE
Sítio CNS
Arq Responsável Resp Est
Ano Contexto Concelho
Freguesia Tipo de Sítio

Peça

Gr Geral Gr Específico Parte da Peça
Função Forma

Descrição

Bordo Lábio Boca Colo
Corpo Base / Pé Imperfeições
Asa Nº de asas Loc Asa Secção Asa
Pega Cabo Bico

Diâmetro

D bordo (mm) D base (mm) Altura (mm) Espessura (mm)

Pasta

Cor da Pasta ENP

Decoração

Cores

Motivos

Cronologia

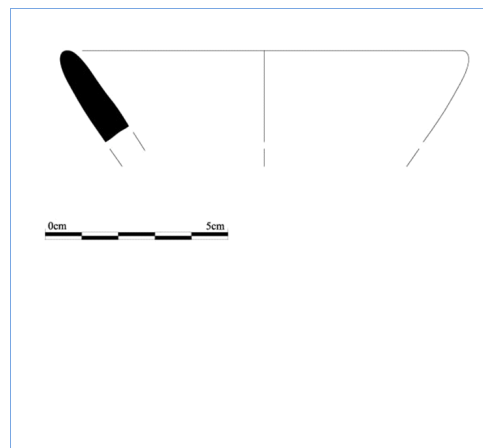
Paralelos

Observações

Fotografia



Desenho



Ficha N.º Nº Inventário Sondagem nº UE
Sítio CNS
Arq Responsável Resp Est
Ano Contexto Concelho
Freguesia Tipo de Sítio

Peça

Gr Geral Gr Específico Parte da Peça
Função Forma

Descrição

Bordo Lábio Boca Colo
Corpo Base / Pé Imperfeições
Asa Nº de asas Loc Asa Secção Asa
Pega Cabo Bico

Diâmetro

D bordo (mm) D base (mm) Altura (mm) Espessura (mm)

Pasta

Cor da Pasta ENP

Decoração

Cores

Motivos

Cronologia


Paralelos

Observações

Fotografia



Desenho



Ficha N.º Nº Inventário Sondagem nº UE

Sítio CNS

Arq Responsável Resp Est

Ano Contexto Concelho

Freguesia Tipo de Sítio

Peça

Gr Geral Gr Específico Parte da Peça

Função Forma

Descrição

Bordo Lábio Boca Colo

Corpo Base / Pé Imperfeições

Asa Nº de asas Loc Asa Secção Asa

Pega Cabo Bico

Diâmetro

D bordo (mm) D base (mm) Altura (mm) Espessura (mm)

Pasta

Cor da Pasta ENP

Decoração

Cores

Motivos

Cronologia


Paralelos

Observações

Fotografia



Desenho



Ficha N.º Nº Inventário Sondagem nº UE
Sítio CNS
Arq Responsável Resp Est
Ano Contexto Concelho
Freguesia Tipo de Sítio

Peça

Gr Geral Gr Específico Parte da Peça
Função Forma

Descrição

Bordo Lábio Boca Colo
Corpo Base / Pé Imperfeições
Asa Nº de asas Loc Asa Secção Asa
Pega Cabo Bico

Diâmetro

D bordo (mm) D base (mm) Altura (mm) Espessura (mm)

Pasta

Cor da Pasta ENP

Decoração

Cores

Motivos

Cronologia


Paralelos http://www.brasilarqueologico.com.br/juicebox/faianca-azul-branco/index.html

Observações

Fotografia



Desenho



Ficha N.º Nº Inventário Sondagem nº UE
Sítio CNS
Arq Responsável Resp Est
Ano Contexto Concelho
Freguesia Tipo de Sítio

Peça

Gr Geral Gr Específico Parte da Peça
Função Forma

Descrição

Bordo Lábio Boca Colo
Corpo Base / Pé Imperfeições
Asa Nº de asas Loc Asa Secção Asa
Pega Cabo Bico

Diâmetro

D bordo (mm) D base (mm) Altura (mm) Espessura (mm)

Pasta

Cor da Pasta ENP

Decoração

Cores

Motivos

Cronologia

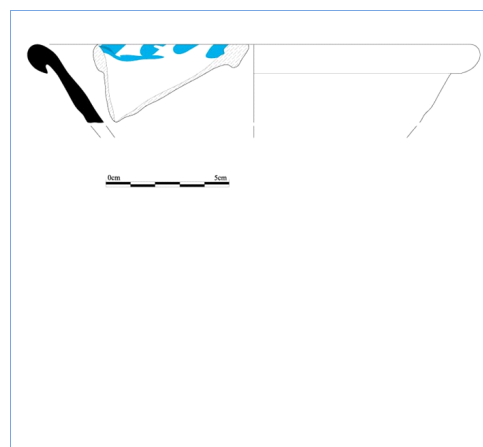
Paralelos

Observações

Fotografia



Desenho



Ficha N.º Nº Inventário Sondagem nº UE
Sítio CNS
Arq Responsável Resp Est
Ano Contexto Concelho
Freguesia Tipo de Sítio

Peça

Gr Geral Gr Específico Parte da Peça
Função Forma

Descrição

Bordo Lábio Boca Colo
Corpo Base / Pé Imperfeições
Asa Nº de asas Loc Asa Secção Asa
Pega Cabo Bico

Diâmetro

D bordo (mm) D base (mm) Altura (mm) Espessura (mm)

Pasta

Cor da Pasta ENP

Decoração

Cores

Motivos

Cronologia

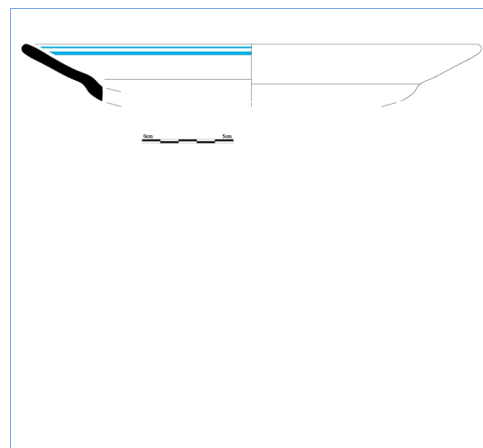
Paralelos

Observações

Fotografia



Desenho



Ficha N.º Nº Inventário Sondagem nº UE
Sítio CNS
Arq Responsável Resp Est
Ano Contexto Concelho
Freguesia Tipo de Sítio

Peça

Gr Geral Gr Específico Parte da Peça
Função Forma

Descrição

Bordo Lábio Boca Colo
Corpo Base / Pé Imperfeições
Asa Nº de asas Loc Asa Secção Asa
Pega Cabo Bico

Diâmetro

D bordo (mm) D base (mm) Altura (mm) Espessura (mm)

Pasta

Cor da Pasta ENP

Decoração

Cores

Motivos

Cronologia

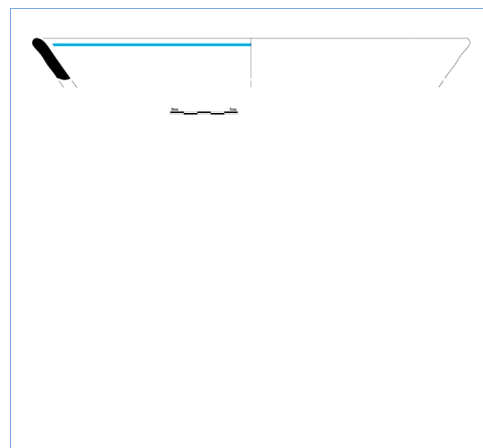
Paralelos

Observações

Fotografia



Desenho



Ficha N.º Nº Inventário Sondagem nº UE
Sítio CNS
Arq Responsável Resp Est
Ano Contexto Concelho
Freguesia Tipo de Sítio

Peça

Gr Geral Gr Específico Parte da Peça
Função Forma

Descrição

Bordo Lábio Boca Colo
Corpo Base / Pé Imperfeições
Asa Nº de asas Loc Asa Secção Asa
Pega Cabo Bico

Diâmetro

D bordo (mm) D base (mm) Altura (mm) Espessura (mm)

Pasta

Cor da Pasta ENP

Decoração

Cores

Motivos

Cronologia

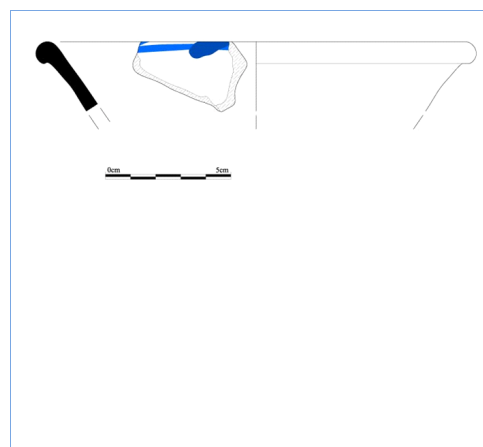
Paralelos

Observações

Fotografia



Desenho



Ficha N.º Nº Inventário Sondagem nº UE
Sítio CNS
Arq Responsável Resp Est
Ano Contexto Concelho
Freguesia Tipo de Sítio

Peça

Gr Geral Gr Específico Parte da Peça
Função Forma

Descrição

Bordo Lábio Boca Colo
Corpo Base / Pé Imperfeições
Asa Nº de asas Loc Asa Secção Asa
Pega Cabo Bico

Diâmetro

D bordo (mm) D base (mm) Altura (mm) Espessura (mm)

Pasta

Cor da Pasta ENP

Decoração

Cores

Motivos

Cronologia

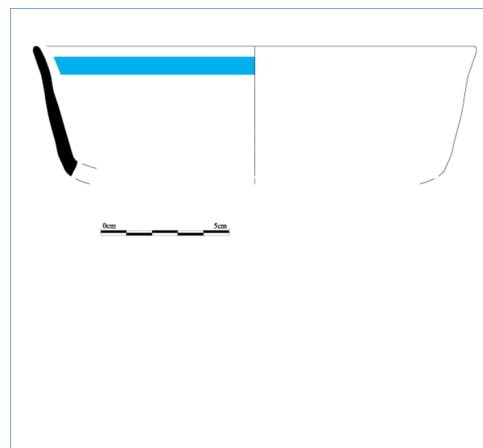
Paralelos

Observações

Fotografia



Desenho



Ficha N.º Nº Inventário Sondagem nº UE

Sítio CNS

Arq Responsável Resp Est

Ano Contexto Concelho

Freguesia Tipo de Sítio

Peça

Gr Geral Gr Específico Parte da Peça

Função Forma

Descrição

Bordo Lábio Boca Colo

Corpo Base / Pé Imperfeições

Asa Nº de asas Loc Asa Secção Asa

Pega Cabo Bico

Diâmetro

D bordo (mm) D base (mm) Altura (mm) Espessura (mm)

Pasta

Cor da Pasta ENP

Decoração

Cores

Motivos

Cronologia

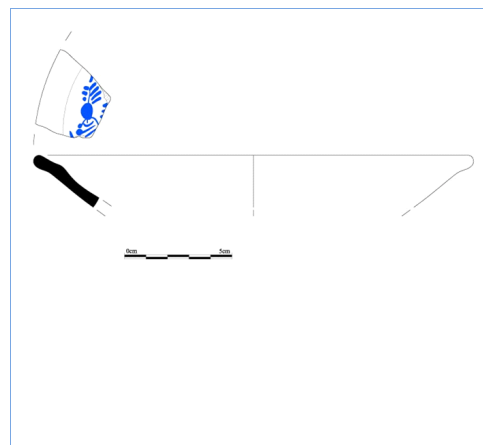
Paralelos

Observações

Fotografia



Desenho



Ficha N.º Nº Inventário Sondagem nº UE
Sítio CNS
Arq Responsável Resp Est
Ano Contexto Concelho
Freguesia Tipo de Sítio

Peça

Gr Geral Gr Específico Parte da Peça
Função Forma

Descrição

Bordo Lábio Boca Colo
Corpo Base / Pé Imperfeições
Asa Nº de asas Loc Asa Secção Asa
Pega Cabo Bico

Diâmetro

D bordo (mm) D base (mm) Altura (mm) Espessura (mm)

Pasta

Cor da Pasta ENP

Decoração

Cores

Motivos

Cronologia

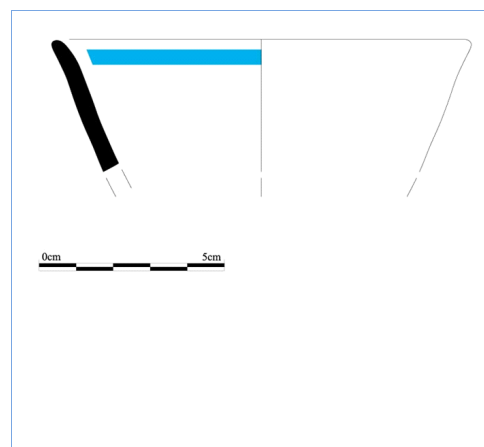
Paralelos

Observações

Fotografia



Desenho



Ficha N.º	0421	Nº Inventário	64445	Sondagem nº	2	UE	14
Sítio	Museu Municipal de Faro / Convento de Nossa Senhora da Assunção				CNS	30608	
Arq Responsável	Dália Paulo / Nuno Beja			Resp Est	Nuno Teixeira		
Ano	2001/2002	Contexto		Concelho	Faro		
Freguesia	Sé			Tipo de Sítio	Urbano		

Peça

Gr Geral	Cerâmica	Gr Específico	Faiança	Parte da Peça	Bordo		
Função	Serviço de mesa			Forma	Prato		

Descrição

Bordo	Exvertido	Lábio	Plano	Boca	Circular	Colo	
Corpo		Base / Pé		Imperfeições	Sim		
Asa		Nº de asas		Loc Asa		Secção Asa	
Pega		Cabo		Bico			

Diâmetro

D bordo (mm)	215	D base (mm)		Altura (mm)		Espessura (mm)	6
--------------	-----	-------------	--	-------------	--	----------------	---

Pasta

Cor da Pasta	Bege	ENP	Sim
--------------	------	-----	-----

Decoração

Cores	Azul cobalto / Vidrado estanífero branco		
Motivos	Traço azul que acompanha o bordo pelo interior.		

Cronologia	séc. XVII/XVIII		
------------	-----------------	--	--

Paralelos	http://mqc.gov-madeira.pt/pt-PT/Coleccoes/ceramica/ImageDetail.aspx?id=126 . AAVV (2001) – Itinerário da Faiança do Porto e Gaia, Museu Nacional Soares dos Reis, pp. 149. . BARROS, Luis de, Henriques, Fernando (2003) – “Rua da Judiaria: Um Celeiro nos arrabaldes da vila”. In Actas das 3ª Jornadas de Cerâmica Medieval e Pós-Medieval. pp. 135-144.		
-----------	--	--	--

Observações	Fragmento nº 64445 e 64584. As imperfeições identificadas são bolhas de ar no vidrado exterior e interior. Os elementos não plásticos identificados são nódulos de óxido de ferro com diâmetro inferior a 2 mm.		
-------------	---	--	--

Fotografia



Desenho



Ficha N.º Nº Inventário Sondagem nº UE
Sítio CNS
Arq Responsável Resp Est
Ano Contexto Concelho
Freguesia Tipo de Sítio

Peça

Gr Geral Gr Específico Parte da Peça
Função Forma

Descrição

Bordo Lábio Boca Colo
Corpo Base / Pé Imperfeições
Asa Nº de asas Loc Asa Secção Asa
Pega Cabo Bico

Diâmetro

D bordo (mm) D base (mm) Altura (mm) Espessura (mm)

Pasta

Cor da Pasta ENP

Decoração

Cores

Motivos

Cronologia


Paralelos

Observações

Fotografia



Desenho



Ficha N.º Nº Inventário Sondagem nº UE
Sítio CNS
Arq Responsável Resp Est
Ano Contexto Concelho
Freguesia Tipo de Sítio

Peça

Gr Geral Gr Específico Parte da Peça
Função Forma

Descrição

Bordo Lábio Boca Colo
Corpo Base / Pé Imperfeições
Asa Nº de asas Loc Asa Secção Asa
Pega Cabo Bico

Diâmetro

D bordo (mm) D base (mm) Altura (mm) Espessura (mm)

Pasta

Cor da Pasta ENP

Decoração

Cores

Motivos

Cronologia

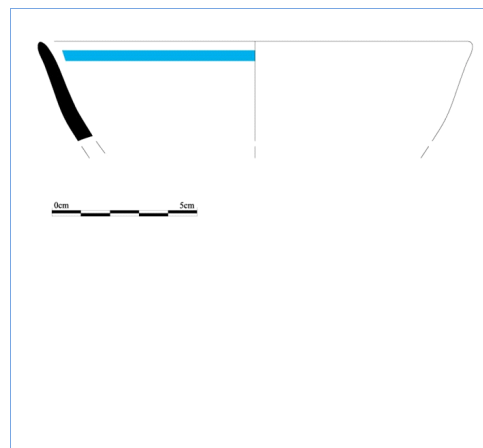
Paralelos

Observações

Fotografia



Desenho



Ficha N.º	0424	Nº Inventário	64215	Sondagem nº	2	UE	14
Sítio	Museu Municipal de Faro / Convento de Nossa Senhora da Assunção				CNS	30608	
Arq Responsável	Dália Paulo / Nuno Beja			Resp Est	Nuno Teixeira		
Ano	2001/2002	Contexto		Concelho	Faro		
Freguesia	Sé		Tipo de Sítio	Urbano			

Peça

Gr Geral	Cerâmica	Gr Específico	Faiança	Parte da Peça	Bordo		
Função	Serviço de mesa			Forma	Taça		

Descrição

Bordo	Exvertido	Lábio	Semicircular	Boca	Circular	Colo	
Corpo	Troncocónico invertido		Base / Pé		Imperfeições	Não	
Asa		Nº de asas		Loc Asa		Secção Asa	
Pega		Cabo		Bico			

Diâmetro

D bordo (mm)	197	D base (mm)		Altura (mm)		Espessura (mm)	5
--------------	-----	-------------	--	-------------	--	----------------	---

Pasta

Cor da Pasta	Bege	ENP	Não
--------------	------	-----	-----

Decoração

Cores	Azul cobalto / Vidrado estanífero branco		
-------	--	--	--

Motivos
Dois traços azuis paralelos que acompanham o bordo pelo interior. Pinceladas diagonais que ligam o bordo ao primeiro traço que acompanha o bordo pelo interior.

Cronologia	séc. XVII/XVIII		
------------	-----------------	--	--

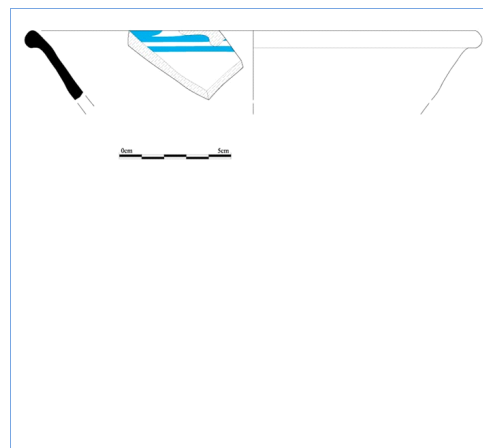
Paralelos
<http://mqc.gov-madeira.pt/pt-PT/Coleccoes/ceramica/ImageDetail.aspx?id=126>
. AAVV (2001) – Itinerário da Faiança do Porto e Gaia, Museu Nacional Soares dos Reis, pp. 149.
. BARROS, Luis de, Henriques, Fernando (2003) – “Rua da Judiaria: Um Celeiro nos arrabaldes da vila”. In Actas das 3ª Jornadas de Cerâmica Medieval e Pós-Medieval. pp. 135-144.

Observações
Não foram identificados elementos não plásticos a olho nu.

Fotografia



Desenho



Ficha N.º Nº Inventário Sondagem nº UE
Sítio CNS
Arq Responsável Resp Est
Ano Contexto Concelho
Freguesia Tipo de Sítio

Peça

Gr Geral Gr Específico Parte da Peça
Função Forma

Descrição

Bordo Lábio Boca Colo
Corpo Base / Pé Imperfeições
Asa Nº de asas Loc Asa Secção Asa
Pega Cabo Bico

Diâmetro

D bordo (mm) D base (mm) Altura (mm) Espessura (mm)

Pasta

Cor da Pasta ENP

Decoração

Cores

Motivos

Cronologia

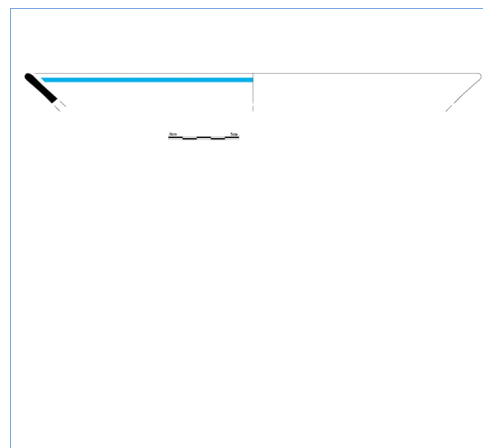
Paralelos

Observações

Fotografia



Desenho



Ficha N.º Nº Inventário Sondagem nº UE
Sítio CNS
Arq Responsável Resp Est
Ano Contexto Concelho
Freguesia Tipo de Sítio

Peça

Gr Geral Gr Específico Parte da Peça
Função Forma

Descrição

Bordo Lábio Boca Colo
Corpo Base / Pé Imperfeições
Asa Nº de asas Loc Asa Secção Asa
Pega Cabo Bico

Diâmetro

D bordo (mm) D base (mm) Altura (mm) Espessura (mm)

Pasta

Cor da Pasta ENP

Decoração

Cores
Motivos

Cronologia


Paralelos

Observações

Fotografia



Desenho



Ficha N.º Nº Inventário Sondagem nº UE
Sítio CNS
Arq Responsável Resp Est
Ano Contexto Concelho
Freguesia Tipo de Sítio

Peça

Gr Geral Gr Específico Parte da Peça
Função Forma

Descrição

Bordo Lábio Boca Colo
Corpo Base / Pé Imperfeições
Asa Nº de asas Loc Asa Secção Asa
Pega Cabo Bico

Diâmetro

D bordo (mm) D base (mm) Altura (mm) Espessura (mm)

Pasta

Cor da Pasta ENP

Decoração

Cores

Motivos

Cronologia


Paralelos

Observações

Fotografia



Desenho



Ficha N.º Nº Inventário Sondagem nº UE

Sítio CNS

Arq Responsável Resp Est

Ano Contexto Concelho

Freguesia Tipo de Sítio

Peça

Gr Geral Gr Específico Parte da Peça

Função Forma

Descrição

Bordo Lábio Boca Colo

Corpo Base / Pé Imperfeições

Asa Nº de asas Loc Asa Secção Asa

Pega Cabo Bico

Diâmetro

D bordo (mm) D base (mm) Altura (mm) Espessura (mm)

Pasta

Cor da Pasta ENP

Decoração

Cores

Motivos

Cronologia

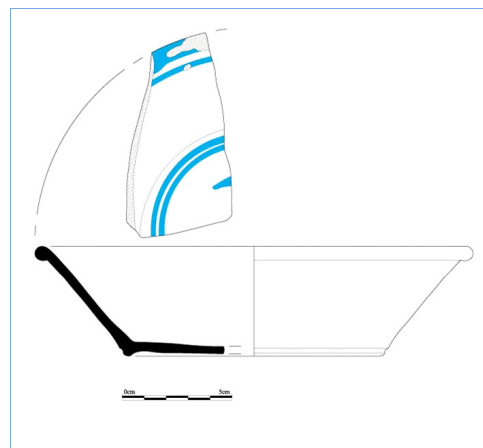
Paralelos

Observações

Fotografia



Desenho



Ficha N.º Nº Inventário Sondagem nº UE

Sítio CNS

Arq Responsável Resp Est

Ano Contexto Concelho

Freguesia Tipo de Sítio

Peça

Gr Geral Gr Específico Parte da Peça

Função Forma

Descrição

Bordo Lábio Boca Colo

Corpo Base / Pé Imperfeições

Asa Nº de asas Loc Asa Secção Asa

Pega Cabo Bico

Diâmetro

D bordo (mm) D base (mm) Altura (mm) Espessura (mm)

Pasta

Cor da Pasta ENP

Decoração

Cores

Motivos

Cronologia

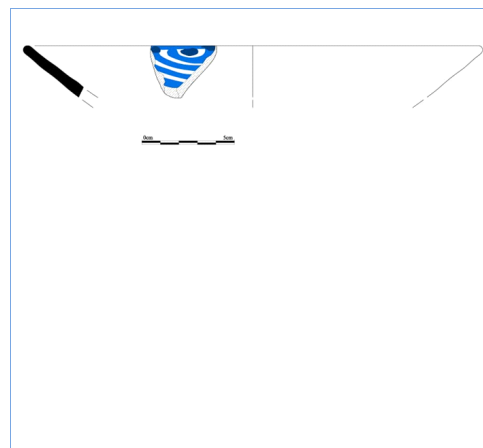
Paralelos

Observações

Fotografia



Desenho



Ficha N.º Nº Inventário Sondagem nº UE
Sítio CNS
Arq Responsável Resp Est
Ano Contexto Concelho
Freguesia Tipo de Sítio

Peça

Gr Geral Gr Específico Parte da Peça
Função Forma

Descrição

Bordo Lábio Boca Colo
Corpo Base / Pé Imperfeições
Asa Nº de asas Loc Asa Secção Asa
Pega Cabo Bico

Diâmetro

D bordo (mm) D base (mm) Altura (mm) Espessura (mm)

Pasta

Cor da Pasta ENP

Decoração

Cores

Motivos

Cronologia


Paralelos

Observações

Fotografia



Desenho



Ficha N.º Nº Inventário Sondagem nº UE
Sítio CNS
Arq Responsável Resp Est
Ano Contexto Concelho
Freguesia Tipo de Sítio

Peça

Gr Geral Gr Específico Parte da Peça
Função Forma

Descrição

Bordo Lábio Boca Colo
Corpo Base / Pé Imperfeições
Asa Nº de asas Loc Asa Secção Asa
Pega Cabo Bico

Diâmetro

D bordo (mm) D base (mm) Altura (mm) Espessura (mm)

Pasta

Cor da Pasta ENP

Decoração

Cores

Motivos

Cronologia


Paralelos

Observações

Fotografia



Desenho



Ficha N.º Nº Inventário Sondagem nº UE
Sítio CNS
Arq Responsável Resp Est
Ano Contexto Concelho
Freguesia Tipo de Sítio

Peça

Gr Geral Gr Específico Parte da Peça
Função Forma

Descrição

Bordo Lábio Boca Colo
Corpo Base / Pé Imperfeições
Asa Nº de asas Loc Asa Secção Asa
Pega Cabo Bico

Diâmetro

D bordo (mm) D base (mm) Altura (mm) Espessura (mm)

Pasta

Cor da Pasta ENP

Decoração

Cores

Motivos

Cronologia

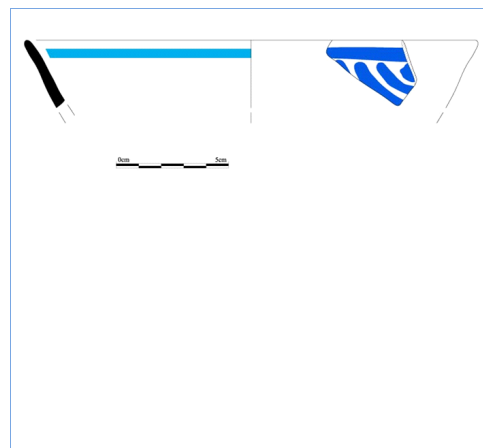
Paralelos

Observações

Fotografia



Desenho



Ficha N.º Nº Inventário Sondagem nº UE

Sítio CNS

Arq Responsável Resp Est

Ano Contexto Concelho

Freguesia Tipo de Sítio

Peça

Gr Geral Gr Específico Parte da Peça

Função Forma

Descrição

Bordo Lábio Boca Colo

Corpo Base / Pé Imperfeições

Asa Nº de asas Loc Asa Secção Asa

Pega Cabo Bico

Diâmetro

D bordo (mm) D base (mm) Altura (mm) Espessura (mm)

Pasta

Cor da Pasta ENP

Decoração

Cores

Motivos

Cronologia

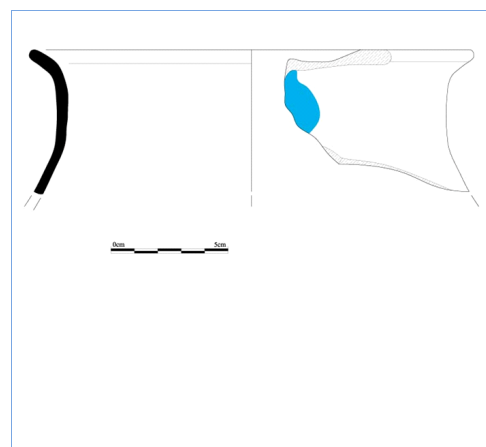
Paralelos

Observações

Fotografia



Desenho



Ficha N.º Nº Inventário Sondagem nº UE

Sítio CNS

Arq Responsável Resp Est

Ano Contexto Concelho

Freguesia Tipo de Sítio

Peça

Gr Geral Gr Específico Parte da Peça

Função Forma

Descrição

Bordo Lábio Boca Colo

Corpo Base / Pé Imperfeições

Asa Nº de asas Loc Asa Secção Asa

Pega Cabo Bico

Diâmetro

D bordo (mm) D base (mm) Altura (mm) Espessura (mm)

Pasta

Cor da Pasta ENP

Decoração

Cores

Motivos

Cronologia

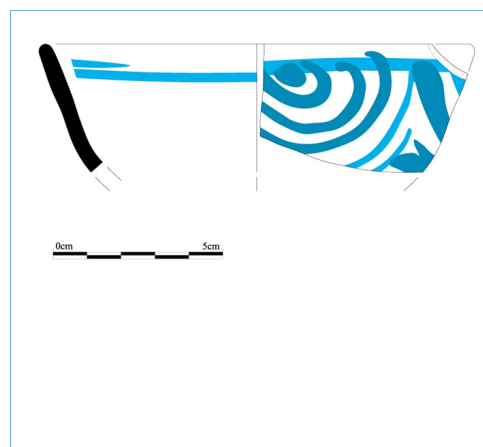
Paralelos

Observações

Fotografia



Desenho



Ficha N.º Nº Inventário Sondagem nº UE
Sítio CNS
Arq Responsável Resp Est
Ano Contexto Concelho
Freguesia Tipo de Sítio

Peça

Gr Geral Gr Específico Parte da Peça
Função Forma

Descrição

Bordo Lábio Boca Colo
Corpo Base / Pé Imperfeições
Asa Nº de asas Loc Asa Secção Asa
Pega Cabo Bico

Diâmetro

D bordo (mm) D base (mm) Altura (mm) Espessura (mm)

Pasta

Cor da Pasta ENP

Decoração

Cores

Motivos

Cronologia


Paralelos

Observações

Fotografia



Desenho



Ficha N.º Nº Inventário Sondagem nº UE

Sítio CNS

Arq Responsável Resp Est

Ano Contexto Concelho

Freguesia Tipo de Sítio

Peça

Gr Geral Gr Específico Parte da Peça

Função Forma

Descrição

Bordo Lábio Boca Colo

Corpo Base / Pé Imperfeições

Asa Nº de asas Loc Asa Secção Asa

Pega Cabo Bico

Diâmetro

D bordo (mm) D base (mm) Altura (mm) Espessura (mm)

Pasta

Cor da Pasta ENP

Decoração

Cores

Motivos

Cronologia

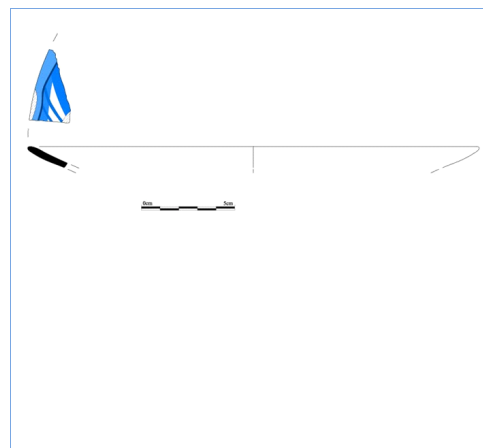
Paralelos

Observações

Fotografia



Desenho



Ficha N.º Nº Inventário Sondagem nº UE

Sítio CNS

Arq Responsável Resp Est

Ano Contexto Concelho

Freguesia Tipo de Sítio

Peça

Gr Geral Gr Específico Parte da Peça

Função Forma

Descrição

Bordo Lábio Boca Colo

Corpo Base / Pé Imperfeições

Asa Nº de asas Loc Asa Secção Asa

Pega Cabo Bico

Diâmetro

D bordo (mm) D base (mm) Altura (mm) Espessura (mm)

Pasta

Cor da Pasta ENP

Decoração

Cores

Motivos

Cronologia

Paralelos

Observações

Fotografia



Desenho



Ficha N.º Nº Inventário Sondagem nº UE
Sítio CNS
Arq Responsável Resp Est
Ano Contexto Concelho
Freguesia Tipo de Sítio

Peça

Gr Geral Gr Específico Parte da Peça
Função Forma

Descrição

Bordo Lábio Boca Colo
Corpo Base / Pé Imperfeições
Asa Nº de asas Loc Asa Secção Asa
Pega Cabo Bico

Diâmetro

D bordo (mm) D base (mm) Altura (mm) Espessura (mm)

Pasta

Cor da Pasta ENP

Decoração

Cores

Motivos

Cronologia


Paralelos

Observações

Fotografia



Desenho



Ficha N.º Nº Inventário Sondagem nº UE

Sítio CNS

Arq Responsável Resp Est

Ano Contexto Concelho

Freguesia Tipo de Sítio

Peça

Gr Geral Gr Específico Parte da Peça

Função Forma

Descrição

Bordo Lábio Boca Colo

Corpo Base / Pé Imperfeições

Asa Nº de asas Loc Asa Secção Asa

Pega Cabo Bico

Diâmetro

D bordo (mm) D base (mm) Altura (mm) Espessura (mm)

Pasta

Cor da Pasta ENP

Decoração

Cores


Motivos

Cronologia

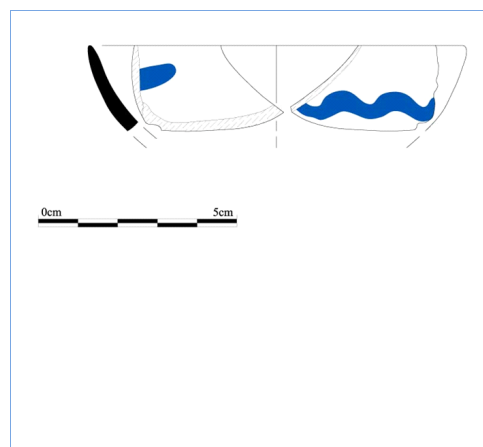
Paralelos

Observações

Fotografia



Desenho



Ficha N.º Nº Inventário Sondagem nº UE
Sítio CNS
Arq Responsável Resp Est
Ano Contexto Concelho
Freguesia Tipo de Sítio

Peça

Gr Geral Gr Específico Parte da Peça
Função Forma

Descrição

Bordo Lábio Boca Colo
Corpo Base / Pé Imperfeições
Asa Nº de asas Loc Asa Secção Asa
Pega Cabo Bico

Diâmetro

D bordo (mm) D base (mm) Altura (mm) Espessura (mm)

Pasta

Cor da Pasta ENP

Decoração

Cores

Motivos

Cronologia

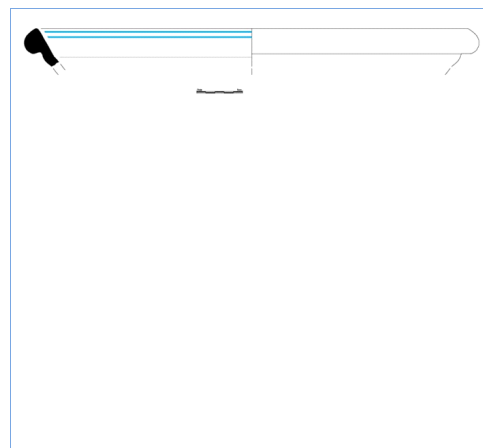
Paralelos

Observações

Fotografia



Desenho



Ficha N.º	0441	Nº Inventário	64530	Sondagem nº	2	UE	14
Sítio	Museu Municipal de Faro / Convento de Nossa Senhora da Assunção				CNS	30608	
Arq Responsável	Dália Paulo / Nuno Beja			Resp Est	Nuno Teixeira		
Ano	2001/2002	Contexto		Concelho	Faro		
Freguesia	Sé			Tipo de Sítio	Urbano		

Peça

Gr Geral	Cerâmica	Gr Específico	Faiança	Parte da Peça	Aba		
Função	Serviço de mesa			Forma	Prato		

Descrição

Bordo		Lábio		Boca		Colo	
Corpo		Base / Pé		Imperfeições	Sim		
Asa		Nº de asas		Loc Asa		Secção Asa	
Pega		Cabo		Bico			

Diâmetro

D bordo (mm)		D base (mm)		Altura (mm)		Espessura (mm)	5
--------------	--	-------------	--	-------------	--	----------------	---

Pasta

Cor da Pasta	Bege	ENP	Sim
--------------	------	-----	-----

Decoração

Cores	Azul cobalto / Vidrado estanífero branco		
Motivos	Motivo de rendas muito incompleto, no interior da peça.		

Cronologia	2ª metade do séc. XVII		
------------	------------------------	--	--


Paralelos	. BARREIRA, Paula, et al. (1998) – “200 anos de cerâmica na Casa do Infante: do séc. XVI a meados do séc. XVIII”. in Actas das 2ª Jornadas de Cerâmica Medieval e Pós-Medieval. pp. 145-184. . AAVV (2001) – Itinerário da Faiança do Porto e Gaia, Museu Nacional Soares dos Reis, pp.143. . ALMEIDA, Miguel; Cavaco, Maria João Neves; Cavaco, Sandra (2001) – “Uma oficina de produção de		
-----------	--	--	--

Observações	As imperfeições identificadas são uma pequena lacuna no vidrado exterior (por ter estado em contacto com outra peça no momento da cozedura) e uma bolha de ar no interior da pasta . Os elementos não plásticos identificados são nódulos de óxido de ferro com diâmetro inferior a 0,5 mm.		
-------------	---	--	--

Fotografia



Desenho



Ficha N.º Nº Inventário Sondagem nº UE
Sítio CNS
Arq Responsável Resp Est
Ano Contexto Concelho
Freguesia Tipo de Sítio

Peça

Gr Geral Gr Específico Parte da Peça
Função Forma

Descrição

Bordo Lábio Boca Colo
Corpo Base / Pé Imperfeições
Asa Nº de asas Loc Asa Secção Asa
Pega Cabo Bico

Diâmetro

D bordo (mm) D base (mm) Altura (mm) Espessura (mm)

Pasta

Cor da Pasta ENP

Decoração

Cores

Motivos

Cronologia


Paralelos

Observações

Fotografia



Desenho



Ficha N.º Nº Inventário Sondagem nº UE

Sítio CNS

Arq Responsável Resp Est

Ano Contexto Concelho

Freguesia Tipo de Sítio

Peça

Gr Geral Gr Específico Parte da Peça

Função Forma

Descrição

Bordo Lábio Boca Colo

Corpo Base / Pé Imperfeições

Asa Nº de asas Loc Asa Secção Asa

Pega Cabo Bico

Diâmetro

D bordo (mm) D base (mm) Altura (mm) Espessura (mm)

Pasta

Cor da Pasta ENP

Decoração

Cores

Motivos

Cronologia


Paralelos

Observações

Fotografia



Desenho



Ficha N.º Nº Inventário Sondagem nº UE
Sítio CNS
Arq Responsável Resp Est
Ano Contexto Concelho
Freguesia Tipo de Sítio

Peça

Gr Geral Gr Específico Parte da Peça
Função Forma

Descrição

Bordo Lábio Boca Colo
Corpo Base / Pé Imperfeições
Asa Nº de asas Loc Asa Secção Asa
Pega Cabo Bico

Diâmetro

D bordo (mm) D base (mm) Altura (mm) Espessura (mm)

Pasta

Cor da Pasta ENP

Decoração

Cores

Motivos

Cronologia


Paralelos

Observações

Fotografia



Desenho



Ficha N.º Nº Inventário Sondagem nº UE

Sítio CNS

Arq Responsável Resp Est

Ano Contexto Concelho

Freguesia Tipo de Sítio

Peça

Gr Geral Gr Específico Parte da Peça

Função Forma

Descrição

Bordo Lábio Boca Colo

Corpo Base / Pé Imperfeições

Asa Nº de asas Loc Asa Secção Asa

Pega Cabo Bico

Diâmetro

D bordo (mm) D base (mm) Altura (mm) Espessura (mm)

Pasta

Cor da Pasta ENP

Decoração

Cores

Motivos

Cronologia


Paralelos

Observações

Fotografia



Desenho



Ficha N.º Nº Inventário Sondagem nº UE

Sítio CNS

Arq Responsável Resp Est

Ano Contexto Concelho

Freguesia Tipo de Sítio

Peça

Gr Geral Gr Específico Parte da Peça

Função Forma

Descrição

Bordo Lábio Boca Colo

Corpo Base / Pé Imperfeições

Asa Nº de asas Loc Asa Secção Asa

Pega Cabo Bico

Diâmetro

D bordo (mm) D base (mm) Altura (mm) Espessura (mm)

Pasta

Cor da Pasta ENP

Decoração

Cores

Motivos

Cronologia


Paralelos

Observações

Fotografia



Desenho



Ficha N.º Nº Inventário Sondagem nº UE

Sítio CNS

Arq Responsável Resp Est

Ano Contexto Concelho

Freguesia Tipo de Sítio

Peça

Gr Geral Gr Específico Parte da Peça

Função Forma

Descrição

Bordo Lábio Boca Colo

Corpo Base / Pé Imperfeições

Asa Nº de asas Loc Asa Secção Asa

Pega Cabo Bico

Diâmetro

D bordo (mm) D base (mm) Altura (mm) Espessura (mm)

Pasta

Cor da Pasta ENP

Decoração

Cores

Motivos

Cronologia


Paralelos

Observações

Fotografia



Desenho



Ficha N.º Nº Inventário Sondagem nº UE
Sítio CNS
Arq Responsável Resp Est
Ano Contexto Concelho
Freguesia Tipo de Sítio

Peça

Gr Geral Gr Específico Parte da Peça
Função Forma

Descrição

Bordo Lábio Boca Colo
Corpo Base / Pé Imperfeições
Asa Nº de asas Loc Asa Secção Asa
Pega Cabo Bico

Diâmetro

D bordo (mm) D base (mm) Altura (mm) Espessura (mm)

Pasta

Cor da Pasta ENP

Decoração

Cores

Motivos

Cronologia


Paralelos

Observações

Fotografia



Desenho



Ficha N.º Nº Inventário Sondagem nº UE

Sítio CNS

Arq Responsável Resp Est

Ano Contexto Concelho

Freguesia Tipo de Sítio

Peça

Gr Geral Gr Específico Parte da Peça

Função Forma

Descrição

Bordo Lábio Boca Colo

Corpo Base / Pé Imperfeições

Asa Nº de asas Loc Asa Secção Asa

Pega Cabo Bico

Diâmetro

D bordo (mm) D base (mm) Altura (mm) Espessura (mm)

Pasta

Cor da Pasta ENP

Decoração

Cores

Motivos

Cronologia


Paralelos

Observações

Fotografia



Desenho



Ficha N.º Nº Inventário Sondagem nº UE

Sítio CNS

Arq Responsável Resp Est

Ano Contexto Concelho

Freguesia Tipo de Sítio

Peça

Gr Geral Gr Específico Parte da Peça

Função Forma

Descrição

Bordo Lábio Boca Colo

Corpo Base / Pé Imperfeições

Asa Nº de asas Loc Asa Secção Asa

Pega Cabo Bico

Diâmetro

D bordo (mm) D base (mm) Altura (mm) Espessura (mm)

Pasta

Cor da Pasta ENP

Decoração

Cores

Motivos

Cronologia

Paralelos

Observações

Fotografia



Desenho



Ficha N.º Nº Inventário Sondagem nº UE

Sítio CNS

Arq Responsável Resp Est

Ano Contexto Concelho

Freguesia Tipo de Sítio

Peça

Gr Geral Gr Específico Parte da Peça

Função Forma

Descrição

Bordo Lábio Boca Colo

Corpo Base / Pé Imperfeições

Asa Nº de asas Loc Asa Secção Asa

Pega Cabo Bico

Diâmetro

D bordo (mm) D base (mm) Altura (mm) Espessura (mm)

Pasta

Cor da Pasta ENP

Decoração

Cores

Motivos

Cronologia


Paralelos

Observações

Fotografia



Desenho



Ficha N.º Nº Inventário Sondagem nº UE

Sítio CNS

Arq Responsável Resp Est

Ano Contexto Concelho

Freguesia Tipo de Sítio

Peça

Gr Geral Gr Específico Parte da Peça

Função Forma

Descrição

Bordo Lábio Boca Colo

Corpo Base / Pé Imperfeições

Asa Nº de asas Loc Asa Secção Asa

Pega Cabo Bico

Diâmetro

D bordo (mm) D base (mm) Altura (mm) Espessura (mm)

Pasta

Cor da Pasta ENP

Decoração

Cores

Motivos

Cronologia


Paralelos

Observações

Fotografia



Desenho



Ficha N.º Nº Inventário Sondagem nº UE

Sítio CNS

Arq Responsável Resp Est

Ano Contexto Concelho

Freguesia Tipo de Sítio

Peça

Gr Geral Gr Específico Parte da Peça

Função Forma

Descrição

Bordo Lábio Boca Colo

Corpo Base / Pé Imperfeições

Asa Nº de asas Loc Asa Secção Asa

Pega Cabo Bico

Diâmetro

D bordo (mm) D base (mm) Altura (mm) Espessura (mm)

Pasta

Cor da Pasta ENP

Decoração

Cores

Motivos

Cronologia


Paralelos

Observações

Fotografia



Desenho



Ficha N.º Nº Inventário Sondagem nº UE

Sítio CNS

Arq Responsável Resp Est

Ano Contexto Concelho

Freguesia Tipo de Sítio

Peça

Gr Geral Gr Específico Parte da Peça

Função Forma

Descrição

Bordo Lábio Boca Colo

Corpo Base / Pé Imperfeições

Asa Nº de asas Loc Asa Secção Asa

Pega Cabo Bico

Diâmetro

D bordo (mm) D base (mm) Altura (mm) Espessura (mm)

Pasta

Cor da Pasta ENP

Decoração

Cores

Motivos

Cronologia


Paralelos

Observações

Fotografia



Desenho



Ficha N.º Nº Inventário Sondagem nº UE

Sítio CNS

Arq Responsável Resp Est

Ano Contexto Concelho

Freguesia Tipo de Sítio

Peça

Gr Geral Gr Específico Parte da Peça

Função Forma

Descrição

Bordo Lábio Boca Colo

Corpo Base / Pé Imperfeições

Asa Nº de asas Loc Asa Secção Asa

Pega Cabo Bico

Diâmetro

D bordo (mm) D base (mm) Altura (mm) Espessura (mm)

Pasta

Cor da Pasta ENP

Decoração

Cores

Motivos

Cronologia

Paralelos

Observações

Fotografia



Desenho

Ficha N.º Nº Inventário Sondagem nº UE

Sítio CNS

Arq Responsável Resp Est

Ano Contexto Concelho

Freguesia Tipo de Sítio

Peça

Gr Geral Gr Específico Parte da Peça

Função Forma

Descrição

Bordo Lábio Boca Colo

Corpo Base / Pé Imperfeições

Asa Nº de asas Loc Asa Secção Asa

Pega Cabo Bico

Diâmetro

D bordo (mm) D base (mm) Altura (mm) Espessura (mm)

Pasta

Cor da Pasta ENP

Decoração

Cores

Motivos

Cronologia


Paralelos

Observações

Fotografia



Desenho



Ficha N.º Nº Inventário Sondagem nº UE

Sítio CNS

Arq Responsável Resp Est

Ano Contexto Concelho

Freguesia Tipo de Sítio

Peça

Gr Geral Gr Específico Parte da Peça

Função Forma

Descrição

Bordo Lábio Boca Colo

Corpo Base / Pé Imperfeições

Asa Nº de asas Loc Asa Secção Asa

Pega Cabo Bico

Diâmetro

D bordo (mm) D base (mm) Altura (mm) Espessura (mm)

Pasta

Cor da Pasta ENP

Decoração

Cores

Motivos

Cronologia


Paralelos

Observações

Fotografia



Desenho



Ficha N.º Nº Inventário Sondagem nº UE
Sítio CNS
Arq Responsável Resp Est
Ano Contexto Concelho
Freguesia Tipo de Sítio

Peça

Gr Geral Gr Específico Parte da Peça
Função Forma

Descrição

Bordo Lábio Boca Colo
Corpo Base / Pé Imperfeições
Asa Nº de asas Loc Asa Secção Asa
Pega Cabo Bico

Diâmetro

D bordo (mm) D base (mm) Altura (mm) Espessura (mm)

Pasta

Cor da Pasta ENP

Decoração

Cores

Motivos

Cronologia


Paralelos

Observações

Fotografia



Desenho



Ficha N.º Nº Inventário Sondagem nº UE
Sítio CNS
Arq Responsável Resp Est
Ano Contexto Concelho
Freguesia Tipo de Sítio

Peça

Gr Geral Gr Específico Parte da Peça
Função Forma

Descrição

Bordo Lábio Boca Colo
Corpo Base / Pé Imperfeições
Asa Nº de asas Loc Asa Secção Asa
Pega Cabo Bico

Diâmetro

D bordo (mm) D base (mm) Altura (mm) Espessura (mm)

Pasta

Cor da Pasta ENP

Decoração

Cores

Motivos

Cronologia

Paralelos

Observações

Fotografia



Desenho



Ficha N.º Nº Inventário Sondagem nº UE

Sítio CNS

Arq Responsável Resp Est

Ano Contexto Concelho

Freguesia Tipo de Sítio

Peça

Gr Geral Gr Específico Parte da Peça

Função Forma

Descrição

Bordo Lábio Boca Colo

Corpo Base / Pé Imperfeições

Asa Nº de asas Loc Asa Secção Asa

Pega Cabo Bico

Diâmetro

D bordo (mm) D base (mm) Altura (mm) Espessura (mm)

Pasta

Cor da Pasta ENP

Decoração

Cores

Motivos

Cronologia


Paralelos

Observações

Fotografia



Desenho



Ficha N.º Nº Inventário Sondagem nº UE
Sítio CNS
Arq Responsável Resp Est
Ano Contexto Concelho
Freguesia Tipo de Sítio

Peça

Gr Geral Gr Específico Parte da Peça
Função Forma

Descrição

Bordo Lábio Boca Colo
Corpo Base / Pé Imperfeições
Asa Nº de asas Loc Asa Secção Asa
Pega Cabo Bico

Diâmetro

D bordo (mm) D base (mm) Altura (mm) Espessura (mm)

Pasta

Cor da Pasta ENP

Decoração

Cores

Motivos

Cronologia

Paralelos

Observações

Fotografia



Desenho



Ficha N.º Nº Inventário Sondagem nº UE
Sítio CNS
Arq Responsável Resp Est
Ano Contexto Concelho
Freguesia Tipo de Sítio

Peça

Gr Geral Gr Específico Parte da Peça
Função Forma

Descrição

Bordo Lábio Boca Colo
Corpo Base / Pé Imperfeições
Asa Nº de asas Loc Asa Secção Asa
Pega Cabo Bico

Diâmetro

D bordo (mm) D base (mm) Altura (mm) Espessura (mm)

Pasta

Cor da Pasta ENP

Decoração

Cores

Motivos

Cronologia

Paralelos

Observações

Fotografia



Desenho



Ficha N.º Nº Inventário Sondagem nº UE

Sítio CNS

Arq Responsável Resp Est

Ano Contexto Concelho

Freguesia Tipo de Sítio

Peça

Gr Geral Gr Específico Parte da Peça

Função Forma

Descrição

Bordo Lábio Boca Colo

Corpo Base / Pé Imperfeições

Asa Nº de asas Loc Asa Secção Asa

Pega Cabo Bico

Diâmetro

D bordo (mm) D base (mm) Altura (mm) Espessura (mm)

Pasta

Cor da Pasta ENP

Decoração

Cores

Motivos

Cronologia


Paralelos

Observações

Fotografia



Desenho



Ficha N.º	0464	Nº Inventário	64389	Sondagem nº	2	UE	14
Sítio	Museu Municipal de Faro / Convento de Nossa Senhora da Assunção				CNS	30608	
Arq Responsável	Dália Paulo / Nuno Beja			Resp Est	Nuno Teixeira		
Ano	2001/2002	Contexto		Concelho	Faro		
Freguesia	Sé		Tipo de Sítio	Urbano			

Peça

Gr Geral	Cerâmica	Gr Específico	Faiança	Parte da Peça	Bordo		
Função	Serviço de mesa			Forma	Malga ?		

Descrição

Bordo	Exvertido	Lábio	Semicircular	Boca	Circular	Colo	
Corpo		Base / Pé		Imperfeições	Sim		
Asa		Nº de asas		Loc Asa		Secção Asa	
Pega		Cabo		Bico			

Diâmetro

D bordo (mm)		D base (mm)		Altura (mm)		Espessura (mm)	4
--------------	--	-------------	--	-------------	--	----------------	---

Pasta

Cor da Pasta	Bege	ENP	Não
--------------	------	-----	-----

Decoração

Cores	Azul cobalto / Vidrado estanífero branco		
-------	--	--	--

Motivos Traço azul espesso, horizontal, que acompanha o bordo pelo interior, pinceladas diagonais que ligam o bordo ao traço azul horizontal

Cronologia	séc. XVII/XVIII		
------------	-----------------	--	--


Paralelos <http://mqc.gov-madeira.pt/pt-PT/Coleccoes/ceramica/ImageDetail.aspx?id=126>
. AAVV (2001) – Itinerário da Faiança do Porto e Gaia, Museu Nacional Soares dos Reis, pp. 149.
. BARROS, Luis de, Henriques, Fernando (2003) – “Rua da Judiaria: Um Celeiro nos arrabaldes da vila”. In Actas das 3ª Jornadas de Cerâmica Medieval e Pós-Medieval. Pp. 135-144.

Observações As imperfeições identificadas são bolhas de ar no vidrado exterior e interior da peça. Não foram identificados elementos não plásticos a olho nu.

Fotografia



Desenho



Ficha N.º Nº Inventário Sondagem nº UE

Sítio CNS

Arq Responsável Resp Est

Ano Contexto Concelho

Freguesia Tipo de Sítio

Peça

Gr Geral Gr Específico Parte da Peça

Função Forma

Descrição

Bordo Lábio Boca Colo

Corpo Base / Pé Imperfeições

Asa Nº de asas Loc Asa Secção Asa

Pega Cabo Bico

Diâmetro

D bordo (mm) D base (mm) Altura (mm) Espessura (mm)

Pasta

Cor da Pasta ENP

Decoração

Cores

Motivos

Cronologia


Paralelos

Observações

Fotografia



Desenho



Ficha N.º	0466	Nº Inventário	64410	Sondagem nº	2	UE	14
Sítio	Museu Municipal de Faro / Convento de Nossa Senhora da Assunção				CNS	30608	
Arq Responsável	Dália Paulo / Nuno Beja			Resp Est	Nuno Teixeira		
Ano	2001/2002	Contexto		Concelho	Faro		
Freguesia	Sé			Tipo de Sítio	Urbano		

Peça

Gr Geral	Cerâmica	Gr Específico	Faiança	Parte da Peça	Bordo		
Função	Serviço de mesa			Forma	Malga ?		

Descrição

Bordo	Exvertido	Lábio	Semicircular	Boca	Circular	Colo	
Corpo		Base / Pé		Imperfeições	Sim		
Asa		Nº de asas		Loc Asa		Secção Asa	
Pega		Cabo		Bico			

Diâmetro

D bordo (mm)		D base (mm)		Altura (mm)		Espessura (mm)	5
--------------	--	-------------	--	-------------	--	----------------	---

Pasta

Cor da Pasta	Bege	ENP	Não
--------------	------	-----	-----

Decoração

Cores	Azul cobalto / Vidrado estanífero branco		
-------	--	--	--

Motivos Traço azul espesso, horizontal, que acompanha o bordo pelo interior, pinceladas diagonais que ligam o bordo ao traço azul horizontal

Cronologia	séc. XVII/XVIII		
------------	-----------------	--	--


Paralelos <http://mqc.gov-madeira.pt/pt-PT/Coleccoes/ceramica/ImageDetail.aspx?id=126>
. AAVV (2001) – Itinerário da Faiança do Porto e Gaia, Museu Nacional Soares dos Reis, pp. 149.
. BARROS, Luis de, Henriques, Fernando (2003) – “Rua da Judiaria: Um Celeiro nos arrabaldes da vila”. In Actas das 3ª Jornadas de Cerâmica Medieval e Pós-Medieval. Pp. 135-144.

Observações As imperfeições identificadas são bolhas de ar no vidrado interior da peça. Não foram identificados elementos não plásticos a olho nu.

Fotografia



Desenho



Ficha N.º Nº Inventário Sondagem nº UE
Sítio CNS
Arq Responsável Resp Est
Ano Contexto Concelho
Freguesia Tipo de Sítio

Peça

Gr Geral Gr Específico Parte da Peça
Função Forma

Descrição

Bordo Lábio Boca Colo
Corpo Base / Pé Imperfeições
Asa Nº de asas Loc Asa Secção Asa
Pega Cabo Bico

Diâmetro

D bordo (mm) D base (mm) Altura (mm) Espessura (mm)

Pasta

Cor da Pasta ENP

Decoração

Cores

Motivos

Cronologia


Paralelos

Observações

Fotografia



Desenho



Ficha N.º Nº Inventário Sondagem nº UE
Sítio CNS
Arq Responsável Resp Est
Ano Contexto Concelho
Freguesia Tipo de Sítio

Peça

Gr Geral Gr Específico Parte da Peça
Função Forma

Descrição

Bordo Lábio Boca Colo
Corpo Base / Pé Imperfeições
Asa Nº de asas Loc Asa Secção Asa
Pega Cabo Bico

Diâmetro

D bordo (mm) D base (mm) Altura (mm) Espessura (mm)

Pasta

Cor da Pasta ENP

Decoração

Cores

Motivos

Cronologia


Paralelos

Observações

Fotografia



Desenho



Ficha N.º	0469	Nº Inventário	64572	Sondagem nº	2	UE	14
Sítio	Museu Municipal de Faro / Convento de Nossa Senhora da Assunção				CNS	30608	
Arq Responsável	Dália Paulo / Nuno Beja			Resp Est	Nuno Teixeira		
Ano	2001/2002	Contexto		Concelho	Faro		
Freguesia	Sé			Tipo de Sítio	Urbano		

Peça

Gr Geral	Cerâmica	Gr Específico	Faiança	Parte da Peça	Bordo		
Função	Serviço de mesa			Forma	Prato ?		

Descrição

Bordo	Exvertido	Lábio	Arredondado	Boca	Circular	Colo	
Corpo		Base / Pé		Imperfeições	Não		
Asa		Nº de asas		Loc Asa		Secção Asa	
Pega		Cabo		Bico			

Diâmetro

D bordo (mm)		D base (mm)		Altura (mm)		Espessura (mm)	6
--------------	--	-------------	--	-------------	--	----------------	---

Pasta

Cor da Pasta	Bege	ENP	Não
--------------	------	-----	-----

Decoração

Cores	Azul cobalto / Vidrado estanífero branco
-------	--

Motivos Está decorado no interior por um conjunto de traços espessos azuis curvos (motivo arcos concêntricos) sobre traço em azul delimitando o interior do bordo.

Cronologia	2ª metade do séc. XVII
------------	------------------------


Paralelos . FERNANDES, I.C.F. e Carvalho, A. R. (1998) – “Conjuntos cerâmicos pós-medievais de Palmela”. In. Actas das 2ª Jornadas de Cerâmica Medieval e Pós-Medieval. pp. 211-255.
OLIVEIRA, Carlos (2010) – “ Um silo de Época Moderna na Rua dos Peixeiros (Lagos). Estudo do conjunto cerâmico”, in XELB, Nº 10, Actas da 7ª Encontro de Arqueologia do Algarve, C.M. Silves, p.821-839.

Observações Não foram identificados elementos não plásticos a olho nu.

Fotografia



Desenho



Ficha N.º Nº Inventário Sondagem nº UE
Sítio CNS
Arq Responsável Resp Est
Ano Contexto Concelho
Freguesia Tipo de Sítio

Peça

Gr Geral Gr Específico Parte da Peça
Função Forma

Descrição

Bordo Lábio Boca Colo
Corpo Base / Pé Imperfeições
Asa Nº de asas Loc Asa Secção Asa
Pega Cabo Bico

Diâmetro

D bordo (mm) D base (mm) Altura (mm) Espessura (mm)

Pasta

Cor da Pasta ENP

Decoração

Cores

Motivos

Cronologia


Paralelos

Observações

Fotografia



Desenho



Ficha N.º Nº Inventário Sondagem nº UE

Sítio CNS

Arq Responsável Resp Est

Ano Contexto Concelho

Freguesia Tipo de Sítio

Peça

Gr Geral Gr Específico Parte da Peça

Função Forma

Descrição

Bordo Lábio Boca Colo

Corpo Base / Pé Imperfeições

Asa Nº de asas Loc Asa Secção Asa

Pega Cabo Bico

Diâmetro

D bordo (mm) D base (mm) Altura (mm) Espessura (mm)

Pasta

Cor da Pasta ENP

Decoração

Cores

Motivos

Cronologia


Paralelos

Observações

Fotografia



Desenho



Ficha N.º Nº Inventário Sondagem nº UE
Sítio CNS
Arq Responsável Resp Est
Ano Contexto Concelho
Freguesia Tipo de Sítio

Peça

Gr Geral Gr Específico Parte da Peça
Função Forma

Descrição

Bordo Lábio Boca Colo
Corpo Base / Pé Imperfeições
Asa Nº de asas Loc Asa Secção Asa
Pega Cabo Bico

Diâmetro

D bordo (mm) D base (mm) Altura (mm) Espessura (mm)

Pasta

Cor da Pasta ENP

Decoração

Cores

Motivos

Cronologia


Paralelos

Observações

Fotografia



Desenho



Ficha N.º Nº Inventário Sondagem nº UE
Sítio CNS
Arq Responsável Resp Est
Ano Contexto Concelho
Freguesia Tipo de Sítio

Peça

Gr Geral Gr Específico Parte da Peça
Função Forma

Descrição

Bordo Lábio Boca Colo
Corpo Base / Pé Imperfeições
Asa Nº de asas Loc Asa Secção Asa
Pega Cabo Bico

Diâmetro

D bordo (mm) D base (mm) Altura (mm) Espessura (mm)

Pasta

Cor da Pasta ENP

Decoração

Cores

Motivos

Cronologia


Paralelos

Observações

Fotografia



Desenho



Ficha N.º Nº Inventário Sondagem nº UE
Sítio CNS
Arq Responsável Resp Est
Ano Contexto Concelho
Freguesia Tipo de Sítio

Peça

Gr Geral Gr Específico Parte da Peça
Função Forma

Descrição

Bordo Lábio Boca Colo
Corpo Base / Pé Imperfeições
Asa Nº de asas Loc Asa Secção Asa
Pega Cabo Bico

Diâmetro

D bordo (mm) D base (mm) Altura (mm) Espessura (mm)

Pasta

Cor da Pasta ENP

Decoração

Cores

Motivos

Cronologia


Paralelos

Observações

Fotografia



Desenho



Ficha N.º Nº Inventário Sondagem nº UE
Sítio CNS
Arq Responsável Resp Est
Ano Contexto Concelho
Freguesia Tipo de Sítio

Peça

Gr Geral Gr Específico Parte da Peça
Função Forma

Descrição

Bordo Lábio Boca Colo
Corpo Base / Pé Imperfeições
Asa Nº de asas Loc Asa Secção Asa
Pega Cabo Bico

Diâmetro

D bordo (mm) D base (mm) Altura (mm) Espessura (mm)

Pasta

Cor da Pasta ENP

Decoração

Cores

Motivos

Cronologia


Paralelos

Observações

Fotografia



Desenho



Ficha N.º N.º Inventário Sondagem nº UE
Sítio CNS
Arq Responsável Resp Est
Ano Contexto Concelho
Freguesia Tipo de Sítio

Peça

Gr Geral Gr Específico Parte da Peça
Função Forma

Descrição

Bordo Lábio Boca Colo
Corpo Base / Pé Imperfeições
Asa N.º de asas Loc Asa Secção Asa
Pega Cabo Bico

Diâmetro

D bordo (mm) D base (mm) Altura (mm) Espessura (mm)

Pasta

Cor da Pasta ENP

Decoração

Cores

Motivos

Cronologia


Paralelos

Observações

Fotografia



Desenho



Ficha N.º Nº Inventário Sondagem nº UE

Sítio CNS

Arq Responsável Resp Est

Ano Contexto Concelho

Freguesia Tipo de Sítio

Peça

Gr Geral Gr Específico Parte da Peça

Função Forma

Descrição

Bordo Lábio Boca Colo

Corpo Base / Pé Imperfeições

Asa Nº de asas Loc Asa Secção Asa

Pega Cabo Bico

Diâmetro

D bordo (mm) D base (mm) Altura (mm) Espessura (mm)

Pasta

Cor da Pasta ENP

Decoração

Cores

Motivos

Cronologia


Paralelos

Observações

Fotografia



Desenho



Ficha N.º Nº Inventário Sondagem nº UE
Sítio CNS
Arq Responsável Resp Est
Ano Contexto Concelho
Freguesia Tipo de Sítio

Peça

Gr Geral Gr Específico Parte da Peça
Função Forma

Descrição

Bordo Lábio Boca Colo
Corpo Base / Pé Imperfeições
Asa Nº de asas Loc Asa Secção Asa
Pega Cabo Bico

Diâmetro

D bordo (mm) D base (mm) Altura (mm) Espessura (mm)

Pasta

Cor da Pasta ENP

Decoração

Cores

Motivos

Cronologia

Paralelos

Observações

Fotografia



Desenho



Ficha N.º Nº Inventário Sondagem nº UE
Sítio CNS
Arq Responsável Resp Est
Ano Contexto Concelho
Freguesia Tipo de Sítio

Peça

Gr Geral Gr Específico Parte da Peça
Função Forma

Descrição

Bordo Lábio Boca Colo
Corpo Base / Pé Imperfeições
Asa Nº de asas Loc Asa Secção Asa
Pega Cabo Bico

Diâmetro

D bordo (mm) D base (mm) Altura (mm) Espessura (mm)

Pasta

Cor da Pasta ENP

Decoração

Cores

Motivos

Cronologia


Paralelos

Observações

Fotografia



Desenho



Ficha N.º Nº Inventário Sondagem nº UE

Sítio CNS

Arq Responsável Resp Est

Ano Contexto Concelho

Freguesia Tipo de Sítio

Peça

Gr Geral Gr Específico Parte da Peça

Função Forma

Descrição

Bordo Lábio Boca Colo

Corpo Base / Pé Imperfeições

Asa Nº de asas Loc Asa Secção Asa

Pega Cabo Bico

Diâmetro

D bordo (mm) D base (mm) Altura (mm) Espessura (mm)

Pasta

Cor da Pasta ENP

Decoração

Cores

Motivos

Cronologia


Paralelos

Observações

Fotografia



Desenho



Ficha N.º Nº Inventário Sondagem nº UE

Sítio CNS

Arq Responsável Resp Est

Ano Contexto Concelho

Freguesia Tipo de Sítio

Peça

Gr Geral Gr Específico Parte da Peça

Função Forma

Descrição

Bordo Lábio Boca Colo

Corpo Base / Pé Imperfeições

Asa Nº de asas Loc Asa Secção Asa

Pega Cabo Bico

Diâmetro

D bordo (mm) D base (mm) Altura (mm) Espessura (mm)

Pasta

Cor da Pasta ENP

Decoração

Cores

Motivos

Cronologia


Paralelos

Observações

Fotografia



Desenho



Ficha N.º Nº Inventário Sondagem nº UE
Sítio CNS
Arq Responsável Resp Est
Ano Contexto Concelho
Freguesia Tipo de Sítio

Peça

Gr Geral Gr Específico Parte da Peça
Função Forma

Descrição

Bordo Lábio Boca Colo
Corpo Base / Pé Imperfeições
Asa Nº de asas Loc Asa Secção Asa
Pega Cabo Bico

Diâmetro

D bordo (mm) D base (mm) Altura (mm) Espessura (mm)

Pasta

Cor da Pasta ENP

Decoração

Cores

Motivos

Cronologia


Paralelos

Observações

Fotografia



Desenho



Ficha N.º Nº Inventário Sondagem nº UE
Sítio CNS
Arq Responsável Resp Est
Ano Contexto Concelho
Freguesia Tipo de Sítio

Peça

Gr Geral Gr Específico Parte da Peça
Função Forma

Descrição

Bordo Lábio Boca Colo
Corpo Base / Pé Imperfeições
Asa Nº de asas Loc Asa Secção Asa
Pega Cabo Bico

Diâmetro

D bordo (mm) D base (mm) Altura (mm) Espessura (mm)

Pasta

Cor da Pasta ENP

Decoração

Cores

Motivos

Cronologia

Paralelos

Observações

Fotografia



Desenho

Ficha N.º Nº Inventário Sondagem nº UE
Sítio CNS
Arq Responsável Resp Est
Ano Contexto Concelho
Freguesia Tipo de Sítio

Peça

Gr Geral Gr Específico Parte da Peça
Função Forma

Descrição

Bordo Lábio Boca Colo
Corpo Base / Pé Imperfeições
Asa Nº de asas Loc Asa Secção Asa
Pega Cabo Bico

Diâmetro

D bordo (mm) D base (mm) Altura (mm) Espessura (mm)

Pasta

Cor da Pasta ENP

Decoração

Cores

Motivos

Cronologia

Paralelos

Observações

Fotografia



Desenho



Ficha N.º Nº Inventário Sondagem nº UE
Sítio CNS
Arq Responsável Resp Est
Ano Contexto Concelho
Freguesia Tipo de Sítio

Peça

Gr Geral Gr Específico Parte da Peça
Função Forma

Descrição

Bordo Lábio Boca Colo
Corpo Base / Pé Imperfeições
Asa Nº de asas Loc Asa Secção Asa
Pega Cabo Bico

Diâmetro

D bordo (mm) D base (mm) Altura (mm) Espessura (mm)

Pasta

Cor da Pasta ENP

Decoração

Cores

Motivos

Cronologia


Paralelos

Observações

Fotografia



Desenho



Ficha N.º Nº Inventário Sondagem nº UE
Sítio CNS
Arq Responsável Resp Est
Ano Contexto Concelho
Freguesia Tipo de Sítio

Peça

Gr Geral Gr Específico Parte da Peça
Função Forma

Descrição

Bordo Lábio Boca Colo
Corpo Base / Pé Imperfeições
Asa Nº de asas Loc Asa Secção Asa
Pega Cabo Bico

Diâmetro

D bordo (mm) D base (mm) Altura (mm) Espessura (mm)

Pasta

Cor da Pasta ENP

Decoração

Cores

Motivos

Cronologia


Paralelos

Observações

Fotografia



Desenho



Ficha N.º Nº Inventário Sondagem nº UE
Sítio CNS
Arq Responsável Resp Est
Ano Contexto Concelho
Freguesia Tipo de Sítio

Peça

Gr Geral Gr Específico Parte da Peça
Função Forma

Descrição

Bordo Lábio Boca Colo
Corpo Base / Pé Imperfeições
Asa Nº de asas Loc Asa Secção Asa
Pega Cabo Bico

Diâmetro

D bordo (mm) D base (mm) Altura (mm) Espessura (mm)

Pasta

Cor da Pasta ENP

Decoração

Cores
Motivos

Cronologia


Paralelos

Observações

Fotografia



Desenho



Ficha N.º Nº Inventário Sondagem nº UE

Sítio CNS

Arq Responsável Resp Est

Ano Contexto Concelho

Freguesia Tipo de Sítio

Peça

Gr Geral Gr Específico Parte da Peça

Função Forma

Descrição

Bordo Lábio Boca Colo

Corpo Base / Pé Imperfeições

Asa Nº de asas Loc Asa Secção Asa

Pega Cabo Bico

Diâmetro

D bordo (mm) D base (mm) Altura (mm) Espessura (mm)

Pasta

Cor da Pasta ENP

Decoração

Cores

Motivos

Cronologia

Paralelos

Observações

Fotografia



Desenho



Ficha N.º Nº Inventário Sondagem nº UE
Sítio CNS
Arq Responsável Resp Est
Ano Contexto Concelho
Freguesia Tipo de Sítio

Peça

Gr Geral Gr Específico Parte da Peça
Função Forma

Descrição

Bordo Lábio Boca Colo
Corpo Base / Pé Imperfeições
Asa Nº de asas Loc Asa Secção Asa
Pega Cabo Bico

Diâmetro

D bordo (mm) D base (mm) Altura (mm) Espessura (mm)

Pasta

Cor da Pasta ENP

Decoração

Cores

Motivos

Cronologia

Paralelos

Observações

Fotografia



Desenho



Ficha N.º Nº Inventário Sondagem nº UE
Sítio CNS
Arq Responsável Resp Est
Ano Contexto Concelho
Freguesia Tipo de Sítio

Peça

Gr Geral Gr Específico Parte da Peça
Função Forma

Descrição

Bordo Lábio Boca Colo
Corpo Base / Pé Imperfeições
Asa Nº de asas Loc Asa Secção Asa
Pega Cabo Bico

Diâmetro

D bordo (mm) D base (mm) Altura (mm) Espessura (mm)

Pasta

Cor da Pasta ENP

Decoração

Cores

Motivos

Cronologia

Paralelos

Observações

Fotografia



Desenho



Ficha N.º Nº Inventário Sondagem nº UE
Sítio CNS
Arq Responsável Resp Est
Ano Contexto Concelho
Freguesia Tipo de Sítio

Peça

Gr Geral Gr Específico Parte da Peça
Função Forma

Descrição

Bordo Lábio Boca Colo
Corpo Base / Pé Imperfeições
Asa Nº de asas Loc Asa Secção Asa
Pega Cabo Bico

Diâmetro

D bordo (mm) D base (mm) Altura (mm) Espessura (mm)

Pasta

Cor da Pasta ENP

Decoração

Cores

Motivos

Cronologia


Paralelos

Observações

Fotografia



Desenho



Ficha N.º Nº Inventário Sondagem nº UE
Sítio CNS
Arq Responsável Resp Est
Ano Contexto Concelho
Freguesia Tipo de Sítio

Peça

Gr Geral Gr Específico Parte da Peça
Função Forma

Descrição

Bordo Lábio Boca Colo
Corpo Base / Pé Imperfeições
Asa Nº de asas Loc Asa Secção Asa
Pega Cabo Bico

Diâmetro

D bordo (mm) D base (mm) Altura (mm) Espessura (mm)

Pasta

Cor da Pasta ENP

Decoração

Cores

Motivos

Cronologia


Paralelos

Observações

Fotografia



Desenho



Ficha N.º Nº Inventário Sondagem nº UE

Sítio CNS

Arq Responsável Resp Est

Ano Contexto Concelho

Freguesia Tipo de Sítio

Peça

Gr Geral Gr Específico Parte da Peça

Função Forma

Descrição

Bordo Lábio Boca Colo

Corpo Base / Pé Imperfeições

Asa Nº de asas Loc Asa Secção Asa

Pega Cabo Bico

Diâmetro

D bordo (mm) D base (mm) Altura (mm) Espessura (mm)

Pasta

Cor da Pasta ENP

Decoração

Cores

Motivos

Cronologia

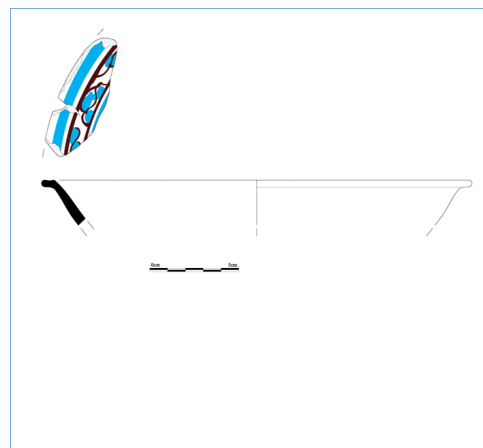
Paralelos

Observações

Fotografia



Desenho



Ficha N.º Nº Inventário Sondagem nº UE

Sítio CNS

Arq Responsável Resp Est

Ano Contexto Concelho

Freguesia Tipo de Sítio

Peça

Gr Geral Gr Específico Parte da Peça

Função Forma

Descrição

Bordo Lábio Boca Colo

Corpo Base / Pé Imperfeições

Asa Nº de asas Loc Asa Secção Asa

Pega Cabo Bico

Diâmetro

D bordo (mm) D base (mm) Altura (mm) Espessura (mm)

Pasta

Cor da Pasta ENP

Decoração

Cores

Motivos

Cronologia


Paralelos

Observações

Fotografia



Desenho



Ficha N.º N.º Inventário Sondagem nº UE

Sítio CNS

Arq Responsável Resp Est

Ano Contexto Concelho

Freguesia Tipo de Sítio

Peça

Gr Geral Gr Específico Parte da Peça

Função Forma

Descrição

Bordo Lábio Boca Colo

Corpo Base / Pé Imperfeições

Asa N.º de asas Loc Asa Secção Asa

Pega Cabo Bico

Diâmetro

D bordo (mm) D base (mm) Altura (mm) Espessura (mm)

Pasta

Cor da Pasta ENP

Decoração

Cores

Motivos

Cronologia


Paralelos

Observações

Fotografia



Desenho



Ficha N.º Nº Inventário Sondagem nº UE

Sítio CNS

Arq Responsável Resp Est

Ano Contexto Concelho

Freguesia Tipo de Sítio

Peça

Gr Geral Gr Específico Parte da Peça

Função Forma

Descrição

Bordo Lábio Boca Colo

Corpo Base / Pé Imperfeições

Asa Nº de asas Loc Asa Secção Asa

Pega Cabo Bico

Diâmetro

D bordo (mm) D base (mm) Altura (mm) Espessura (mm)

Pasta

Cor da Pasta ENP

Decoração

Cores

Motivos

Cronologia


Paralelos

Observações

Fotografia



Desenho



Ficha N.º Nº Inventário Sondagem nº UE
Sítio CNS
Arq Responsável Resp Est
Ano Contexto Concelho
Freguesia Tipo de Sítio

Peça

Gr Geral Gr Específico Parte da Peça
Função Forma

Descrição

Bordo Lábio Boca Colo
Corpo Base / Pé Imperfeições
Asa Nº de asas Loc Asa Secção Asa
Pega Cabo Bico

Diâmetro

D bordo (mm) D base (mm) Altura (mm) Espessura (mm)

Pasta

Cor da Pasta ENP

Decoração

Cores

Motivos

Cronologia


Paralelos

Observações

Fotografia



Desenho



Ficha N.º Nº Inventário Sondagem nº UE
Sítio CNS
Arq Responsável Resp Est
Ano Contexto Concelho
Freguesia Tipo de Sítio

Peça

Gr Geral Gr Específico Parte da Peça
Função Forma

Descrição

Bordo Lábio Boca Colo
Corpo Base / Pé Imperfeições
Asa Nº de asas Loc Asa Secção Asa
Pega Cabo Bico

Diâmetro

D bordo (mm) D base (mm) Altura (mm) Espessura (mm)

Pasta

Cor da Pasta ENP

Decoração

Cores

Motivos

Cronologia

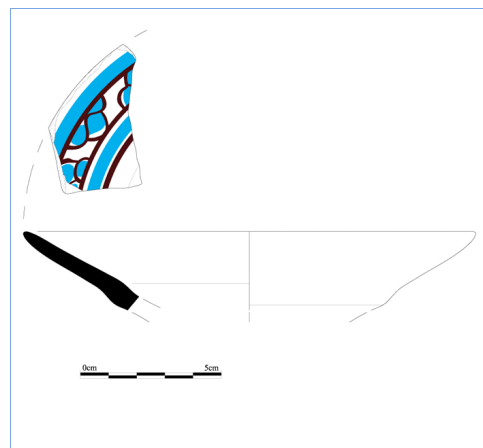
Paralelos

Observações

Fotografia



Desenho



Ficha N.º Nº Inventário Sondagem nº UE
Sítio CNS
Arq Responsável Resp Est
Ano Contexto Concelho
Freguesia Tipo de Sítio

Peça

Gr Geral Gr Específico Parte da Peça
Função Forma

Descrição

Bordo Lábio Boca Colo
Corpo Base / Pé Imperfeições
Asa Nº de asas Loc Asa Secção Asa
Pega Cabo Bico

Diâmetro

D bordo (mm) D base (mm) Altura (mm) Espessura (mm)

Pasta

Cor da Pasta ENP

Decoração

Cores

Motivos

Cronologia

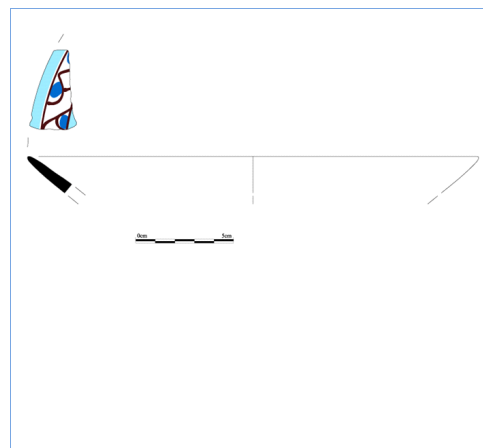
Paralelos

Observações

Fotografia



Desenho



Ficha N.º Nº Inventário Sondagem nº UE

Sítio CNS

Arq Responsável Resp Est

Ano Contexto Concelho

Freguesia Tipo de Sítio

Peça

Gr Geral Gr Específico Parte da Peça

Função Forma

Descrição

Bordo Lábio Boca Colo

Corpo Base / Pé Imperfeições

Asa Nº de asas Loc Asa Secção Asa

Pega Cabo Bico

Diâmetro

D bordo (mm) D base (mm) Altura (mm) Espessura (mm)

Pasta

Cor da Pasta ENP

Decoração

Cores

Motivos

Cronologia


Paralelos

Observações

Fotografia



Desenho



Ficha N.º Nº Inventário Sondagem nº UE
Sítio CNS
Arq Responsável Resp Est
Ano Contexto Concelho
Freguesia Tipo de Sítio

Peça

Gr Geral Gr Específico Parte da Peça
Função Forma

Descrição

Bordo Lábio Boca Colo
Corpo Base / Pé Imperfeições
Asa Nº de asas Loc Asa Secção Asa
Pega Cabo Bico

Diâmetro

D bordo (mm) D base (mm) Altura (mm) Espessura (mm)

Pasta

Cor da Pasta ENP

Decoração

Cores

Motivos

Cronologia


Paralelos

Observações

Fotografia



Desenho



Ficha N.º Nº Inventário Sondagem nº UE
Sítio CNS
Arq Responsável Resp Est
Ano Contexto Concelho
Freguesia Tipo de Sítio

Peça

Gr Geral Gr Específico Parte da Peça
Função Forma

Descrição

Bordo Lábio Boca Colo
Corpo Base / Pé Imperfeições
Asa Nº de asas Loc Asa Secção Asa
Pega Cabo Bico

Diâmetro

D bordo (mm) D base (mm) Altura (mm) Espessura (mm)

Pasta

Cor da Pasta ENP

Decoração

Cores

Motivos

Cronologia

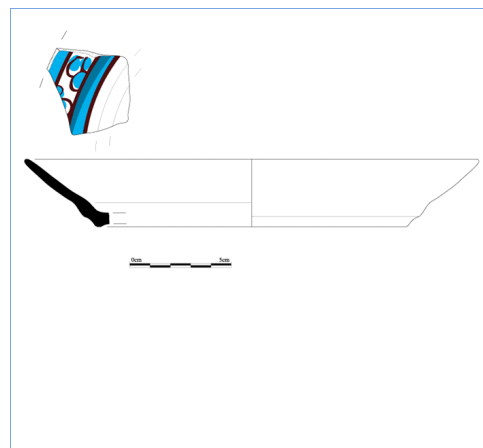
Paralelos

Observações

Fotografia



Desenho



Ficha N.º	0503	N.º Inventário	64949	Sondagem n.º	2	UE	14
Sítio	Museu Municipal de Faro / Convento de Nossa Senhora da Assunção				CNS	30608	
Arq Responsável	Dália Paulo / Nuno Beja			Resp Est	Nuno Teixeira		
Ano	2001/2002	Contexto		Concelho	Faro		
Freguesia	Sé			Tipo de Sítio	Urbano		

Peça

Gr Geral	Cerâmica	Gr Específico	Faiança	Parte da Peça	Fundo / Aba		
Função				Forma	Indeterminada		

Descrição

Bordo		Lábio		Boca		Colo	
Corpo		Base / Pé	Anelar	Imperfeições	Sim		
Asa		N.º de asas		Loc Asa		Secção Asa	
Pega		Cabo		Bico			

Diâmetro

D bordo (mm)		D base (mm)		Altura (mm)		Espessura (mm)	6
--------------	--	-------------	--	-------------	--	----------------	---

Pasta

Cor da Pasta	Bege	ENP	Sim
--------------	------	-----	-----

Decoração

Cores	Azul cobalto e manganês / Vidrado estanífero branco
-------	---

Motivos	Florestilizada no interior do fundo, com contornos a roxo, e azul no interior. A flor encontra-se emoldurada por um traço espesso azul, entre dois traços finos roxo. Na aba podemos ainda observar uma pequena percentagem do que parece ser os motivos de contas (três ou seis).
---------	--

Cronologia	séc. XVII/XVIII
------------	-----------------


Paralelos	. FERNANDES, I.C.F. e Carvalho, A. R. (1998) – “Conjuntos cerâmicos pós-medievais de Palmela”. In: Actas das 2ª Jornadas de Cerâmica Medieval e Pós-Medieval. pp. 211-255. . FERNANDES, Isabel Maria; et al. (1997) – “Faiança Portuguesa do Atneu Comercial do Porto”, Atneu Comercial do Porto, p. 36 e 38.
-----------	--

Observações	Fragmento nº 64949 e 65029. As imperfeições identificadas são bolhas de ar no vidrado exterior e interior da peça. Os elementos não plásticos identificados são nódulos de óxido de ferro com diâmetro inferior a 0,3mm.
-------------	--

Fotografia



Desenho



Ficha N.º N.º Inventário Sondagem nº UE
Sítio CNS
Arq Responsável Resp Est
Ano Contexto Concelho
Freguesia Tipo de Sítio

Peça

Gr Geral Gr Específico Parte da Peça
Função Forma

Descrição

Bordo Lábio Boca Colo
Corpo Base / Pé Imperfeições
Asa N.º de asas Loc Asa Secção Asa
Pega Cabo Bico

Diâmetro

D bordo (mm) D base (mm) Altura (mm) Espessura (mm)

Pasta

Cor da Pasta ENP

Decoração

Cores

Motivos

Cronologia


Paralelos

Observações

Fotografia



Desenho



Ficha N.º Nº Inventário Sondagem nº UE

Sítio CNS

Arq Responsável Resp Est

Ano Contexto Concelho

Freguesia Tipo de Sítio

Peça

Gr Geral Gr Específico Parte da Peça

Função Forma

Descrição

Bordo Lábio Boca Colo

Corpo Base / Pé Imperfeições

Asa Nº de asas Loc Asa Secção Asa

Pega Cabo Bico

Diâmetro

D bordo (mm) D base (mm) Altura (mm) Espessura (mm)

Pasta

Cor da Pasta ENP

Decoração

Cores

Motivos

Cronologia


Paralelos

Observações

Fotografia



Desenho



Ficha N.º Nº Inventário Sondagem nº UE

Sítio CNS

Arq Responsável Resp Est

Ano Contexto Concelho

Freguesia Tipo de Sítio

Peça

Gr Geral Gr Específico Parte da Peça

Função Forma

Descrição

Bordo Lábio Boca Colo

Corpo Base / Pé Imperfeições

Asa Nº de asas Loc Asa Secção Asa

Pega Cabo Bico

Diâmetro

D bordo (mm) D base (mm) Altura (mm) Espessura (mm)

Pasta

Cor da Pasta ENP

Decoração

Cores

Motivos

Cronologia


Paralelos

Observações

Fotografia



Desenho



Ficha N.º Nº Inventário Sondagem nº UE
Sítio CNS
Arq Responsável Resp Est
Ano Contexto Concelho
Freguesia Tipo de Sítio

Peça

Gr Geral Gr Específico Parte da Peça
Função Forma

Descrição

Bordo Lábio Boca Colo
Corpo Base / Pé Imperfeições
Asa Nº de asas Loc Asa Secção Asa
Pega Cabo Bico

Diâmetro

D bordo (mm) D base (mm) Altura (mm) Espessura (mm)

Pasta

Cor da Pasta ENP

Decoração

Cores

Motivos

Cronologia

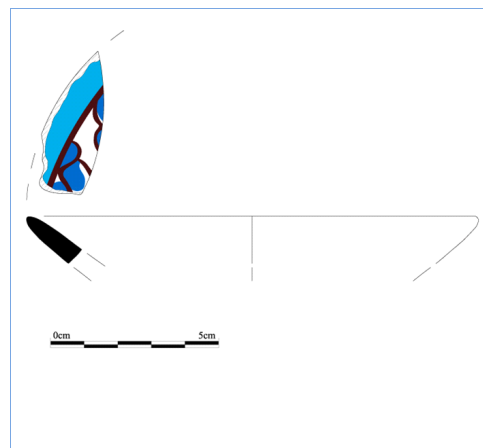
Paralelos

Observações

Fotografia



Desenho



Ficha N.º Nº Inventário Sondagem nº UE
Sítio CNS
Arq Responsável Resp Est
Ano Contexto Concelho
Freguesia Tipo de Sítio

Peça

Gr Geral Gr Específico Parte da Peça
Função Forma

Descrição

Bordo Lábio Boca Colo
Corpo Base / Pé Imperfeições
Asa Nº de asas Loc Asa Secção Asa
Pega Cabo Bico

Diâmetro

D bordo (mm) D base (mm) Altura (mm) Espessura (mm)

Pasta

Cor da Pasta ENP

Decoração

Cores

Motivos

Cronologia


Paralelos

Observações

Fotografia



Desenho



Ficha N.º Nº Inventário Sondagem nº UE

Sítio CNS

Arq Responsável Resp Est

Ano Contexto Concelho

Freguesia Tipo de Sítio

Peça

Gr Geral Gr Específico Parte da Peça

Função Forma

Descrição

Bordo Lábio Boca Colo

Corpo Base / Pé Imperfeições

Asa Nº de asas Loc Asa Secção Asa

Pega Cabo Bico

Diâmetro

D bordo (mm) D base (mm) Altura (mm) Espessura (mm)

Pasta

Cor da Pasta ENP

Decoração

Cores

Motivos

Cronologia


Paralelos

Observações

Fotografia



Desenho



Ficha N.º Nº Inventário Sondagem nº UE
Sítio CNS
Arq Responsável Resp Est
Ano Contexto Concelho
Freguesia Tipo de Sítio

Peça

Gr Geral Gr Específico Parte da Peça
Função Forma

Descrição

Bordo Lábio Boca Colo
Corpo Base / Pé Imperfeições
Asa Nº de asas Loc Asa Secção Asa
Pega Cabo Bico

Diâmetro

D bordo (mm) D base (mm) Altura (mm) Espessura (mm)

Pasta

Cor da Pasta ENP

Decoração

Cores

Motivos

Cronologia


Paralelos

Observações

Fotografia



Desenho



Ficha N.º N.º Inventário Sondagem nº UE
Sítio CNS
Arq Responsável Resp Est
Ano Contexto Concelho
Freguesia Tipo de Sítio

Peça

Gr Geral Gr Específico Parte da Peça
Função Forma

Descrição

Bordo Lábio Boca Colo
Corpo Base / Pé Imperfeições
Asa N.º de asas Loc Asa Secção Asa
Pega Cabo Bico

Diâmetro

D bordo (mm) D base (mm) Altura (mm) Espessura (mm)

Pasta

Cor da Pasta ENP

Decoração

Cores

Motivos

Cronologia


Paralelos

Observações

Fotografia



Desenho



Ficha N.º Nº Inventário Sondagem nº UE
Sítio CNS
Arq Responsável Resp Est
Ano Contexto Concelho
Freguesia Tipo de Sítio

Peça

Gr Geral Gr Específico Parte da Peça
Função Forma

Descrição

Bordo Lábio Boca Colo
Corpo Base / Pé Imperfeições
Asa Nº de asas Loc Asa Secção Asa
Pega Cabo Bico

Diâmetro

D bordo (mm) D base (mm) Altura (mm) Espessura (mm)

Pasta

Cor da Pasta ENP

Decoração

Cores

Motivos

Cronologia


Paralelos

Observações

Fotografia



Desenho



Ficha N.º Nº Inventário Sondagem nº UE
Sítio CNS
Arq Responsável Resp Est
Ano Contexto Concelho
Freguesia Tipo de Sítio

Peça

Gr Geral Gr Específico Parte da Peça
Função Forma

Descrição

Bordo Lábio Boca Colo
Corpo Base / Pé Imperfeições
Asa Nº de asas Loc Asa Secção Asa
Pega Cabo Bico

Diâmetro

D bordo (mm) D base (mm) Altura (mm) Espessura (mm)

Pasta

Cor da Pasta ENP

Decoração

Cores
Motivos

Cronologia

Paralelos

Observações

Fotografia



Desenho



Ficha N.º Nº Inventário Sondagem nº UE
Sítio CNS
Arq Responsável Resp Est
Ano Contexto Concelho
Freguesia Tipo de Sítio

Peça

Gr Geral Gr Específico Parte da Peça
Função Forma

Descrição

Bordo Lábio Boca Colo
Corpo Base / Pé Imperfeições
Asa Nº de asas Loc Asa Secção Asa
Pega Cabo Bico

Diâmetro

D bordo (mm) D base (mm) Altura (mm) Espessura (mm)

Pasta

Cor da Pasta ENP

Decoração

Cores

Motivos

Cronologia

Paralelos

Observações

Fotografia



Desenho



Ficha N.º Nº Inventário Sondagem nº UE
Sítio CNS
Arq Responsável Resp Est
Ano Contexto Concelho
Freguesia Tipo de Sítio

Peça

Gr Geral Gr Específico Parte da Peça
Função Forma

Descrição

Bordo Lábio Boca Colo
Corpo Base / Pé Imperfeições
Asa Nº de asas Loc Asa Secção Asa
Pega Cabo Bico

Diâmetro

D bordo (mm) D base (mm) Altura (mm) Espessura (mm)

Pasta

Cor da Pasta ENP

Decoração

Cores

Motivos

Cronologia


Paralelos

Observações

Fotografia



Desenho



Ficha N.º Nº Inventário Sondagem nº UE
Sítio CNS
Arq Responsável Resp Est
Ano Contexto Concelho
Freguesia Tipo de Sítio

Peça

Gr Geral Gr Específico Parte da Peça
Função Forma

Descrição

Bordo Lábio Boca Colo
Corpo Base / Pé Imperfeições
Asa Nº de asas Loc Asa Secção Asa
Pega Cabo Bico

Diâmetro

D bordo (mm) D base (mm) Altura (mm) Espessura (mm)

Pasta

Cor da Pasta ENP

Decoração

Cores

Motivos

Cronologia


Paralelos

Observações

Fotografia



Desenho



Ficha N.º Nº Inventário Sondagem nº UE

Sítio CNS

Arq Responsável Resp Est

Ano Contexto Concelho

Freguesia Tipo de Sítio

Peça

Gr Geral Gr Específico Parte da Peça

Função Forma

Descrição

Bordo Lábio Boca Colo

Corpo Base / Pé Imperfeições

Asa Nº de asas Loc Asa Secção Asa

Pega Cabo Bico

Diâmetro

D bordo (mm) D base (mm) Altura (mm) Espessura (mm)

Pasta

Cor da Pasta ENP

Decoração

Cores

Motivos

Cronologia


Paralelos

Observações

Fotografia



Desenho



Ficha N.º Nº Inventário Sondagem nº UE
Sítio CNS
Arq Responsável Resp Est
Ano Contexto Concelho
Freguesia Tipo de Sítio

Peça

Gr Geral Gr Específico Parte da Peça
Função Forma

Descrição

Bordo Lábio Boca Colo
Corpo Base / Pé Imperfeições
Asa Nº de asas Loc Asa Secção Asa
Pega Cabo Bico

Diâmetro

D bordo (mm) D base (mm) Altura (mm) Espessura (mm)

Pasta

Cor da Pasta ENP

Decoração

Cores
Motivos

Cronologia


Paralelos

Observações

Fotografia



Desenho



Ficha N.º Nº Inventário Sondagem nº UE
Sítio CNS
Arq Responsável Resp Est
Ano Contexto Concelho
Freguesia Tipo de Sítio

Peça

Gr Geral Gr Específico Parte da Peça
Função Forma

Descrição

Bordo Lábio Boca Colo
Corpo Base / Pé Imperfeições
Asa Nº de asas Loc Asa Secção Asa
Pega Cabo Bico

Diâmetro

D bordo (mm) D base (mm) Altura (mm) Espessura (mm)

Pasta

Cor da Pasta ENP

Decoração

Cores

Motivos

Cronologia


Paralelos

Observações

Fotografia



Desenho



Ficha N.º Nº Inventário Sondagem nº UE

Sítio CNS

Arq Responsável Resp Est

Ano Contexto Concelho

Freguesia Tipo de Sítio

Peça

Gr Geral Gr Específico Parte da Peça

Função Forma

Descrição

Bordo Lábio Boca Colo

Corpo Base / Pé Imperfeições

Asa Nº de asas Loc Asa Secção Asa

Pega Cabo Bico

Diâmetro

D bordo (mm) D base (mm) Altura (mm) Espessura (mm)

Pasta

Cor da Pasta ENP

Decoração

Cores

Motivos

Cronologia


Paralelos

Observações

Fotografia



Desenho



Ficha N.º	0521	N.º Inventário	64466	Sondagem n.º	2	UE	14
Sítio	Museu Municipal de Faro / Convento de Nossa Senhora da Assunção				CNS	30608	
Arq Responsável	Dália Paulo / Nuno Beja			Resp Est	Nuno Teixeira		
Ano	2001/2002	Contexto		Concelho	Faro		
Freguesia	Sé			Tipo de Sítio	Urbano		

Peça

Gr Geral	Cerâmica	Gr Específico	Faiança	Parte da Peça	Bojo		
Função				Forma	Indeterminada		

Descrição

Bordo		Lábio		Boca		Colo	
Corpo		Base / Pé		Imperfeições	Sim		
Asa		N.º de asas		Loc Asa		Secção Asa	
Pega		Cabo		Bico			

Diâmetro

D bordo (mm)		D base (mm)		Altura (mm)		Espessura (mm)	5
--------------	--	-------------	--	-------------	--	----------------	---

Pasta

Cor da Pasta	Bege	ENP	Sim
--------------	------	-----	-----

Decoração

Cores	Azul cobalto e manganês / Vidrado estanífero branco		
Motivos	Desenho miúdo		

Cronologia	2ª metade do séc. XVII		
------------	------------------------	--	--


Paralelos	. CALADO, Rafael Salinas (2003) – Faiança portuguesa da Casa Museu Guerra Junqueiro. Sec XVII-XVIII. Câmara Municipal do Porto, pp. 72. . SANDÃO, Arthur de (1976) – Faiança Portuguesa. Séculos XVIII e XIX. Vol I. Livraria civilização, Impressão e Encadernação das Oficinas Gráficas da Companhia Editora do Minho, S. A. Barcelos, Julho		
-----------	---	--	--

Observações	Fragmento n.º 64466 e 64650. A imperfeição identificada refere-se` ao vidrado a destacar no interior e no exterior da peça. Os elementos não plásticos identificados são nódulos de óxido de ferro com diâmetro inferior a 0,3mm.		
-------------	--	--	--

Fotografia



Desenho



Ficha N.º Nº Inventário Sondagem nº UE
Sítio CNS
Arq Responsável Resp Est
Ano Contexto Concelho
Freguesia Tipo de Sítio

Peça

Gr Geral Gr Específico Parte da Peça
Função Forma

Descrição

Bordo Lábio Boca Colo
Corpo Base / Pé Imperfeições
Asa Nº de asas Loc Asa Secção Asa
Pega Cabo Bico

Diâmetro

D bordo (mm) D base (mm) Altura (mm) Espessura (mm)

Pasta

Cor da Pasta ENP

Decoração

Cores

Motivos

Cronologia


Paralelos

Observações

Fotografia



Desenho



Ficha N.º Nº Inventário Sondagem nº UE
Sítio CNS
Arq Responsável Resp Est
Ano Contexto Concelho
Freguesia Tipo de Sítio

Peça

Gr Geral Gr Específico Parte da Peça
Função Forma

Descrição

Bordo Lábio Boca Colo
Corpo Base / Pé Imperfeições
Asa Nº de asas Loc Asa Secção Asa
Pega Cabo Bico

Diâmetro

D bordo (mm) D base (mm) Altura (mm) Espessura (mm)

Pasta

Cor da Pasta ENP

Decoração

Cores

Motivos

Cronologia

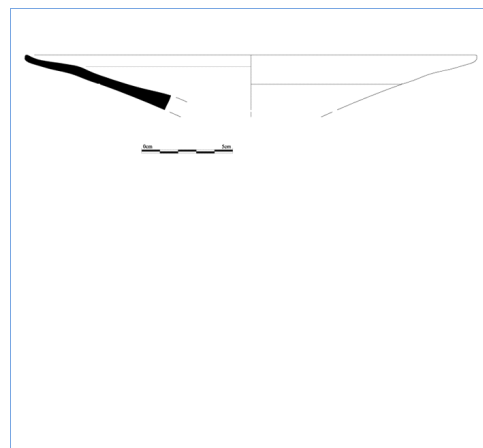
Paralelos

Observações

Fotografia



Desenho



Ficha N.º Nº Inventário Sondagem nº UE
Sítio CNS
Arq Responsável Resp Est
Ano Contexto Concelho
Freguesia Tipo de Sítio

Peça

Gr Geral Gr Específico Parte da Peça
Função Forma

Descrição

Bordo Lábio Boca Colo
Corpo Base / Pé Imperfeições
Asa Nº de asas Loc Asa Secção Asa
Pega Cabo Bico

Diâmetro

D bordo (mm) D base (mm) Altura (mm) Espessura (mm)

Pasta

Cor da Pasta ENP

Decoração

Cores

Motivos

Cronologia

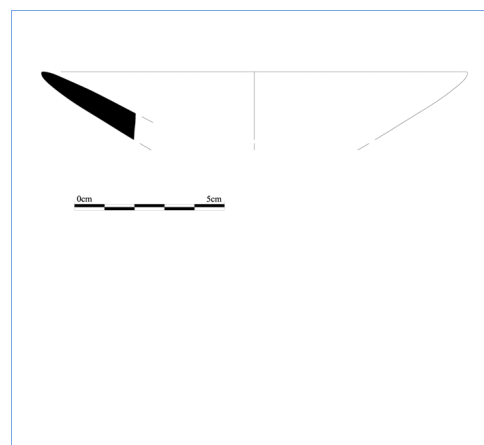
Paralelos

Observações

Fotografia



Desenho



Ficha N.º Nº Inventário Sondagem nº UE
Sítio CNS
Arq Responsável Resp Est
Ano Contexto Concelho
Freguesia Tipo de Sítio

Peça

Gr Geral Gr Específico Parte da Peça
Função Forma

Descrição

Bordo Lábio Boca Colo
Corpo Base / Pé Imperfeições
Asa Nº de asas Loc Asa Secção Asa
Pega Cabo Bico

Diâmetro

D bordo (mm) D base (mm) Altura (mm) Espessura (mm)

Pasta

Cor da Pasta ENP

Decoração

Cores

Motivos

Cronologia

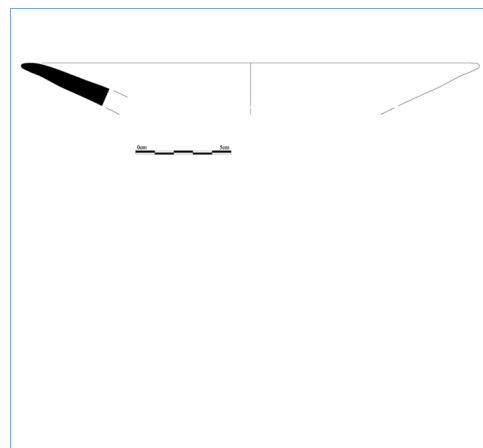
Paralelos

Observações

Fotografia



Desenho



Ficha N.º Nº Inventário Sondagem nº UE
Sítio CNS
Arq Responsável Resp Est
Ano Contexto Concelho
Freguesia Tipo de Sítio

Peça

Gr Geral Gr Específico Parte da Peça
Função Forma

Descrição

Bordo Lábio Boca Colo
Corpo Base / Pé Imperfeições
Asa Nº de asas Loc Asa Secção Asa
Pega Cabo Bico

Diâmetro

D bordo (mm) D base (mm) Altura (mm) Espessura (mm)

Pasta

Cor da Pasta ENP

Decoração

Cores

Motivos

Cronologia


Paralelos

Observações

Fotografia



Desenho



Ficha N.º Nº Inventário Sondagem nº UE

Sítio CNS

Arq Responsável Resp Est

Ano Contexto Concelho

Freguesia Tipo de Sítio

Peça

Gr Geral Gr Específico Parte da Peça

Função Forma

Descrição

Bordo Lábio Boca Colo

Corpo Base / Pé Imperfeições

Asa Nº de asas Loc Asa Secção Asa

Pega Cabo Bico

Diâmetro

D bordo (mm) D base (mm) Altura (mm) Espessura (mm)

Pasta

Cor da Pasta ENP

Decoração

Cores

Motivos

Cronologia

Paralelos

Observações

Fotografia



Desenho

Ficha N.º Nº Inventário Sondagem nº UE
Sítio CNS
Arq Responsável Resp Est
Ano Contexto Concelho
Freguesia Tipo de Sítio

Peça

Gr Geral Gr Específico Parte da Peça
Função Forma

Descrição

Bordo Lábio Boca Colo
Corpo Base / Pé Imperfeições
Asa Nº de asas Loc Asa Secção Asa
Pega Cabo Bico

Diâmetro

D bordo (mm) D base (mm) Altura (mm) Espessura (mm)

Pasta

Cor da Pasta ENP

Decoração

Cores

Motivos

Cronologia

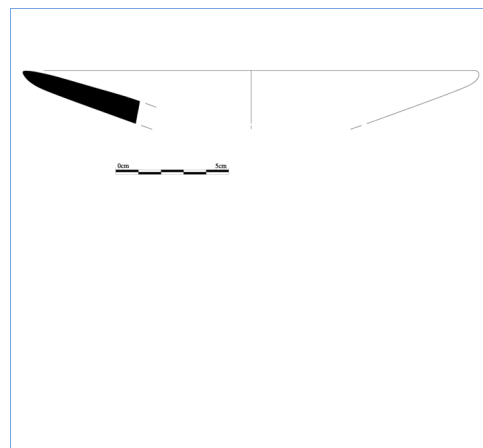
Paralelos

Observações

Fotografia



Desenho



Ficha N.º Nº Inventário Sondagem nº UE
Sítio CNS
Arq Responsável Resp Est
Ano Contexto Concelho
Freguesia Tipo de Sítio

Peça

Gr Geral Gr Específico Parte da Peça
Função Forma

Descrição

Bordo Lábio Boca Colo
Corpo Base / Pé Imperfeições
Asa Nº de asas Loc Asa Secção Asa
Pega Cabo Bico

Diâmetro

D bordo (mm) D base (mm) Altura (mm) Espessura (mm)

Pasta

Cor da Pasta ENP

Decoração

Cores

Motivos

Cronologia


Paralelos

Observações

Fotografia



Desenho



Ficha N.º Nº Inventário Sondagem nº UE

Sítio CNS

Arq Responsável Resp Est

Ano Contexto Concelho

Freguesia Tipo de Sítio

Peça

Gr Geral Gr Específico Parte da Peça

Função Forma

Descrição

Bordo Lábio Boca Colo

Corpo Base / Pé Imperfeições

Asa Nº de asas Loc Asa Secção Asa

Pega Cabo Bico

Diâmetro

D bordo (mm) D base (mm) Altura (mm) Espessura (mm)

Pasta

Cor da Pasta ENP

Decoração

Cores

Motivos

Cronologia

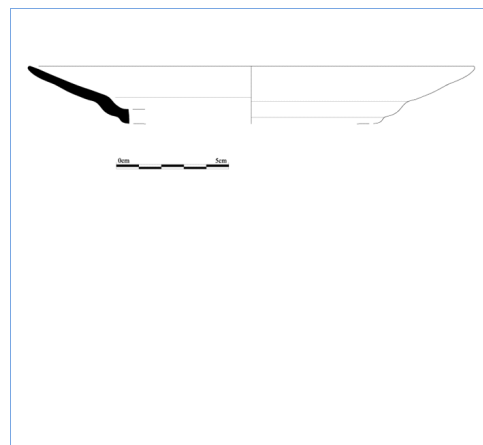
Paralelos

Observações

Fotografia



Desenho



Ficha N.º Nº Inventário Sondagem nº UE

Sítio CNS

Arq Responsável Resp Est

Ano Contexto Concelho

Freguesia Tipo de Sítio

Peça

Gr Geral Gr Específico Parte da Peça

Função Forma

Descrição

Bordo Lábio Boca Colo

Corpo Base / Pé Imperfeições

Asa Nº de asas Loc Asa Secção Asa

Pega Cabo Bico

Diâmetro

D bordo (mm) D base (mm) Altura (mm) Espessura (mm)

Pasta

Cor da Pasta ENP

Decoração

Cores

Motivos

Cronologia

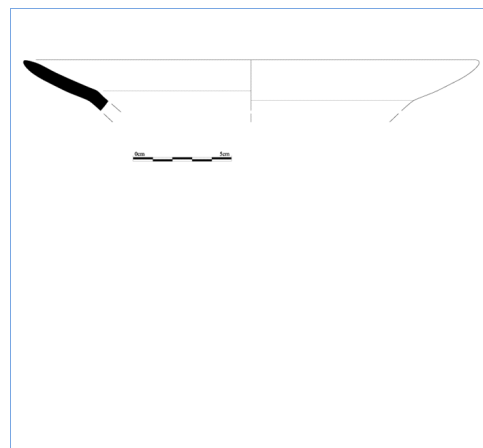
Paralelos

Observações

Fotografia



Desenho



Ficha N.º Nº Inventário Sondagem nº UE

Sítio CNS

Arq Responsável Resp Est

Ano Contexto Concelho

Freguesia Tipo de Sítio

Peça

Gr Geral Gr Específico Parte da Peça

Função Forma

Descrição

Bordo Lábio Boca Colo

Corpo Base / Pé Imperfeições

Asa Nº de asas Loc Asa Secção Asa

Pega Cabo Bico

Diâmetro

D bordo (mm) D base (mm) Altura (mm) Espessura (mm)

Pasta

Cor da Pasta ENP

Decoração

Cores

Motivos

Cronologia


Paralelos

Observações

Fotografia



Desenho



Ficha N.º Nº Inventário Sondagem nº UE

Sítio CNS

Arq Responsável Resp Est

Ano Contexto Concelho

Freguesia Tipo de Sítio

Peça

Gr Geral Gr Específico Parte da Peça

Função Forma

Descrição

Bordo Lábio Boca Colo

Corpo Base / Pé Imperfeições

Asa Nº de asas Loc Asa Secção Asa

Pega Cabo Bico

Diâmetro

D bordo (mm) D base (mm) Altura (mm) Espessura (mm)

Pasta

Cor da Pasta ENP

Decoração

Cores

Motivos

Cronologia

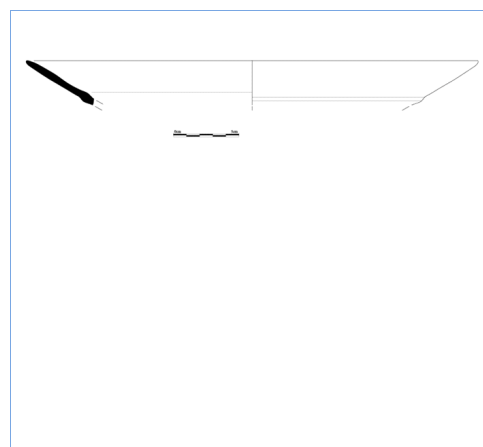
Paralelos

Observações

Fotografia



Desenho



Ficha N.º Nº Inventário Sondagem nº UE

Sítio CNS

Arq Responsável Resp Est

Ano Contexto Concelho

Freguesia Tipo de Sítio

Peça

Gr Geral Gr Específico Parte da Peça

Função Forma

Descrição

Bordo Lábio Boca Colo

Corpo Base / Pé Imperfeições

Asa Nº de asas Loc Asa Secção Asa

Pega Cabo Bico

Diâmetro

D bordo (mm) D base (mm) Altura (mm) Espessura (mm)

Pasta

Cor da Pasta ENP

Decoração

Cores

Motivos

Cronologia

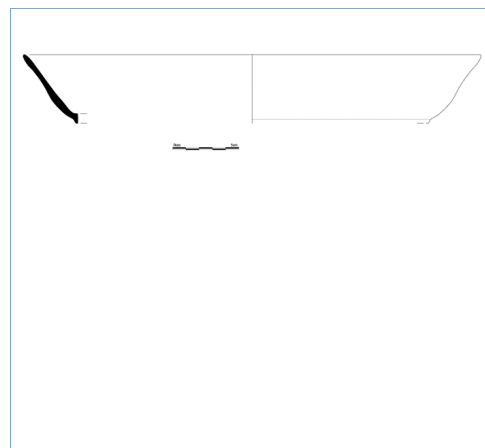
Paralelos

Observações

Fotografia



Desenho



Ficha N.º Nº Inventário Sondagem nº UE
Sítio CNS
Arq Responsável Resp Est
Ano Contexto Concelho
Freguesia Tipo de Sítio

Peça

Gr Geral Gr Específico Parte da Peça
Função Forma

Descrição

Bordo Lábio Boca Colo
Corpo Base / Pé Imperfeições
Asa Nº de asas Loc Asa Secção Asa
Pega Cabo Bico

Diâmetro

D bordo (mm) D base (mm) Altura (mm) Espessura (mm)

Pasta

Cor da Pasta ENP

Decoração

Cores

Motivos

Cronologia

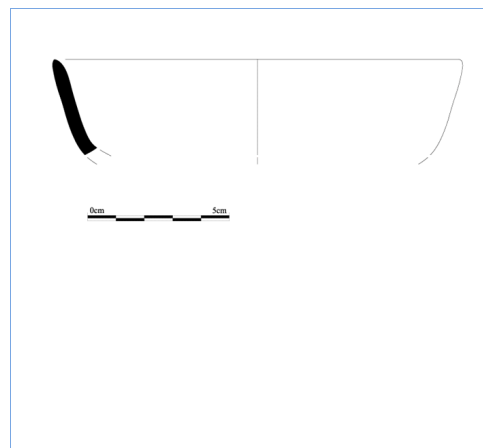
Paralelos

Observações

Fotografia



Desenho



Ficha N.º Nº Inventário Sondagem nº UE

Sítio CNS

Arq Responsável Resp Est

Ano Contexto Concelho

Freguesia Tipo de Sítio

Peça

Gr Geral Gr Específico Parte da Peça

Função Forma

Descrição

Bordo Lábio Boca Colo

Corpo Base / Pé Imperfeições

Asa Nº de asas Loc Asa Secção Asa

Pega Cabo Bico

Diâmetro

D bordo (mm) D base (mm) Altura (mm) Espessura (mm)

Pasta

Cor da Pasta ENP

Decoração

Cores

Motivos

Cronologia

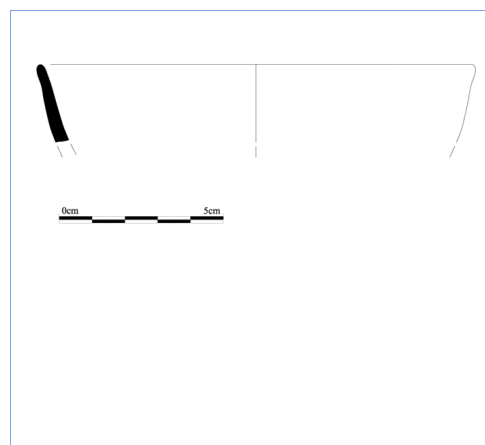
Paralelos

Observações

Fotografia



Desenho



Ficha N.º Nº Inventário Sondagem nº UE
Sítio CNS
Arq Responsável Resp Est
Ano Contexto Concelho
Freguesia Tipo de Sítio

Peça

Gr Geral Gr Específico Parte da Peça
Função Forma

Descrição

Bordo Lábio Boca Colo
Corpo Base / Pé Imperfeições
Asa Nº de asas Loc Asa Secção Asa
Pega Cabo Bico

Diâmetro

D bordo (mm) D base (mm) Altura (mm) Espessura (mm)

Pasta

Cor da Pasta ENP

Decoração

Cores

Motivos

Cronologia

Paralelos

Observações

Fotografia



Desenho



Ficha N.º N.º Inventário Sondagem nº UE

Sítio CNS

Arq Responsável Resp Est

Ano Contexto Concelho

Freguesia Tipo de Sítio

Peça

Gr Geral Gr Específico Parte da Peça

Função Forma

Descrição

Bordo Lábio Boca Colo

Corpo Base / Pé Imperfeições

Asa N.º de asas Loc Asa Secção Asa

Pega Cabo Bico

Diâmetro

D bordo (mm) D base (mm) Altura (mm) Espessura (mm)

Pasta

Cor da Pasta ENP

Decoração

Cores

Motivos

Cronologia

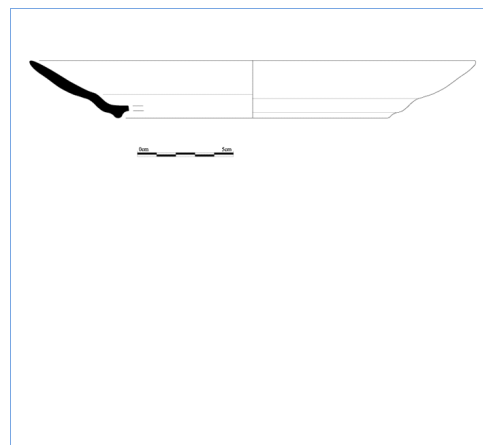
Paralelos

Observações

Fotografia



Desenho



Ficha N.º Nº Inventário Sondagem nº UE
Sítio CNS
Arq Responsável Resp Est
Ano Contexto Concelho
Freguesia Tipo de Sítio

Peça

Gr Geral Gr Específico Parte da Peça
Função Forma

Descrição

Bordo Lábio Boca Colo
Corpo Base / Pé Imperfeições
Asa Nº de asas Loc Asa Secção Asa
Pega Cabo Bico

Diâmetro

D bordo (mm) D base (mm) Altura (mm) Espessura (mm)

Pasta

Cor da Pasta ENP

Decoração

Cores

Motivos

Cronologia

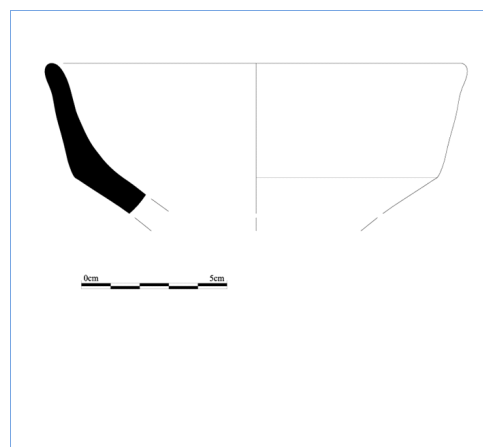
Paralelos

Observações

Fotografia



Desenho



Ficha N.º Nº Inventário Sondagem nº UE

Sítio CNS

Arq Responsável Resp Est

Ano Contexto Concelho

Freguesia Tipo de Sítio

Peça

Gr Geral Gr Específico Parte da Peça

Função Forma

Descrição

Bordo Lábio Boca Colo

Corpo Base / Pé Imperfeições

Asa Nº de asas Loc Asa Secção Asa

Pega Cabo Bico

Diâmetro

D bordo (mm) D base (mm) Altura (mm) Espessura (mm)

Pasta

Cor da Pasta ENP

Decoração

Cores

Motivos

Cronologia

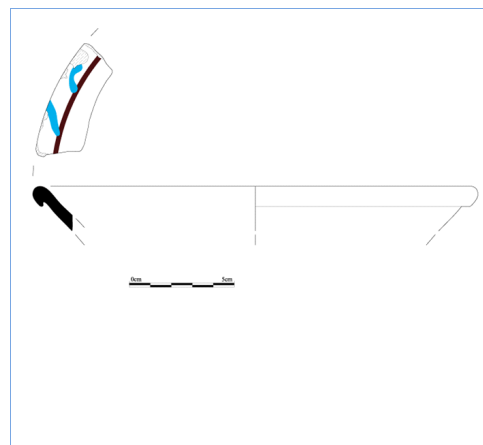
Paralelos

Observações

Fotografia



Desenho



Ficha N.º Nº Inventário Sondagem nº UE
Sítio CNS
Arq Responsável Resp Est
Ano Contexto Concelho
Freguesia Tipo de Sítio

Peça

Gr Geral Gr Específico Parte da Peça
Função Forma

Descrição

Bordo Lábio Boca Colo
Corpo Base / Pé Imperfeições
Asa Nº de asas Loc Asa Secção Asa
Pega Cabo Bico

Diâmetro

D bordo (mm) D base (mm) Altura (mm) Espessura (mm)

Pasta

Cor da Pasta ENP

Decoração

Cores

Motivos

Cronologia

Paralelos

Observações

Fotografia



Desenho



Ficha N.º Nº Inventário Sondagem nº UE
Sítio CNS
Arq Responsável Resp Est
Ano Contexto Concelho
Freguesia Tipo de Sítio

Peça

Gr Geral Gr Específico Parte da Peça
Função Forma

Descrição

Bordo Lábio Boca Colo
Corpo Base / Pé Imperfeições
Asa Nº de asas Loc Asa Secção Asa
Pega Cabo Bico

Diâmetro

D bordo (mm) D base (mm) Altura (mm) Espessura (mm)

Pasta

Cor da Pasta ENP

Decoração

Cores

Motivos

Cronologia


Paralelos

Observações

Fotografia



Desenho



Ficha N.º Nº Inventário Sondagem nº UE

Sítio CNS

Arq Responsável Resp Est

Ano Contexto Concelho

Freguesia Tipo de Sítio

Peça

Gr Geral Gr Específico Parte da Peça

Função Forma

Descrição

Bordo Lábio Boca Colo

Corpo Base / Pé Imperfeições

Asa Nº de asas Loc Asa Secção Asa

Pega Cabo Bico

Diâmetro

D bordo (mm) D base (mm) Altura (mm) Espessura (mm)

Pasta

Cor da Pasta ENP

Decoração

Cores

Motivos

Cronologia


Paralelos

Observações

Fotografia



Desenho



Ficha N.º Nº Inventário Sondagem nº UE

Sítio CNS

Arq Responsável Resp Est

Ano Contexto Concelho

Freguesia Tipo de Sítio

Peça

Gr Geral Gr Específico Parte da Peça

Função Forma

Descrição

Bordo Lábio Boca Colo

Corpo Base / Pé Imperfeições

Asa Nº de asas Loc Asa Secção Asa

Pega Cabo Bico

Diâmetro

D bordo (mm) D base (mm) Altura (mm) Espessura (mm)

Pasta

Cor da Pasta ENP

Decoração

Cores

Motivos

Cronologia


Paralelos

Observações

Fotografia



Desenho



Ficha N.º Nº Inventário Sondagem nº UE
Sítio CNS
Arq Responsável Resp Est
Ano Contexto Concelho
Freguesia Tipo de Sítio

Peça

Gr Geral Gr Específico Parte da Peça
Função Forma

Descrição

Bordo Lábio Boca Colo
Corpo Base / Pé Imperfeições
Asa Nº de asas Loc Asa Secção Asa
Pega Cabo Bico

Diâmetro

D bordo (mm) D base (mm) Altura (mm) Espessura (mm)

Pasta

Cor da Pasta ENP

Decoração

Cores

Motivos

Cronologia


Paralelos

Observações

Fotografia



Desenho



Ficha N.º Nº Inventário Sondagem nº UE
Sítio CNS
Arq Responsável Resp Est
Ano Contexto Concelho
Freguesia Tipo de Sítio

Peça

Gr Geral Gr Específico Parte da Peça
Função Forma

Descrição

Bordo Lábio Boca Colo
Corpo Base / Pé Imperfeições
Asa Nº de asas Loc Asa Secção Asa
Pega Cabo Bico

Diâmetro

D bordo (mm) D base (mm) Altura (mm) Espessura (mm)

Pasta

Cor da Pasta ENP

Decoração

Cores

Motivos

Cronologia

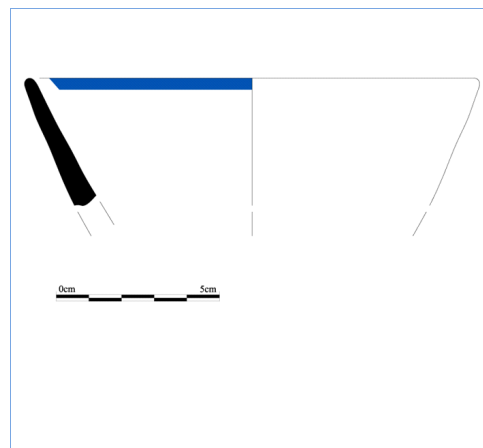
Paralelos http://www.brasilarqueologico.com.br/juicebox/faianca-azul-branco/index.html

Observações

Fotografia



Desenho



Ficha N.º Nº Inventário Sondagem nº UE
Sítio CNS
Arq Responsável Resp Est
Ano Contexto Concelho
Freguesia Tipo de Sítio

Peça

Gr Geral Gr Específico Parte da Peça
Função Forma

Descrição

Bordo Lábio Boca Colo
Corpo Base / Pé Imperfeições
Asa Nº de asas Loc Asa Secção Asa
Pega Cabo Bico

Diâmetro

D bordo (mm) D base (mm) Altura (mm) Espessura (mm)

Pasta

Cor da Pasta ENP

Decoração

Cores

Motivos

Cronologia

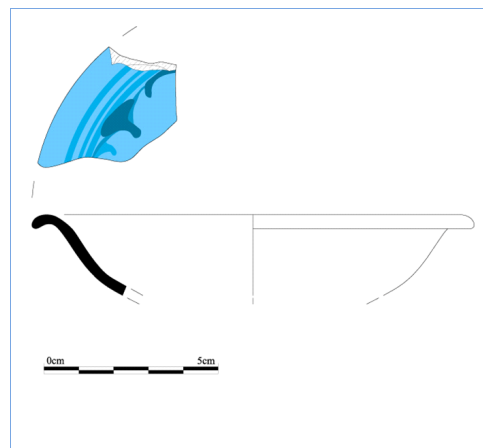
Paralelos

Observações

Fotografia



Desenho



Ficha N.º Nº Inventário Sondagem nº UE
Sítio CNS
Arq Responsável Resp Est
Ano Contexto Concelho
Freguesia Tipo de Sítio

Peça

Gr Geral Gr Específico Parte da Peça
Função Forma

Descrição

Bordo Lábio Boca Colo
Corpo Base / Pé Imperfeições
Asa Nº de asas Loc Asa Secção Asa
Pega Cabo Bico

Diâmetro

D bordo (mm) D base (mm) Altura (mm) Espessura (mm)

Pasta

Cor da Pasta ENP

Decoração

Cores

Motivos

Cronologia

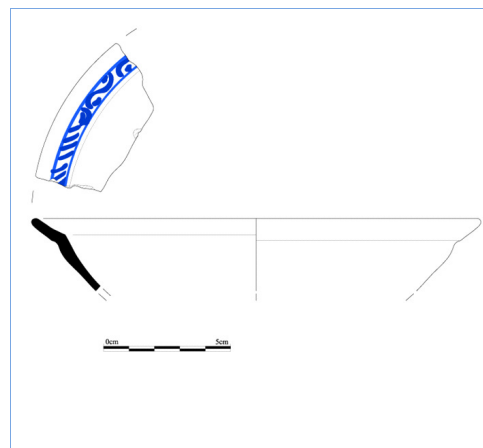
Paralelos

Observações

Fotografia



Desenho



Ficha N.º	0549	Nº Inventário	64836	Sondagem nº	2	UE	16
Sítio	Museu Municipal de Faro / Convento de Nossa Senhora da Assunção				CNS	30608	
Arq Responsável	Dália Paulo / Nuno Beja			Resp Est	Nuno Teixeira		
Ano	2001/2002	Contexto		Concelho	Faro		
Freguesia	Sé			Tipo de Sítio	Urbano		

Peça

Gr Geral	Cerâmica	Gr Específico	Faiança	Parte da Peça	Bordo		
Função	Serviço de mesa			Forma	Malga		

Descrição

Bordo	Exvertido	Lábio	Semicircular	Boca	Circular	Colo	
Corpo		Base / Pé		Imperfeições	Não		
Asa		Nº de asas		Loc Asa		Secção Asa	
Pega		Cabo		Bico			

Diâmetro

D bordo (mm)	166	D base (mm)		Altura (mm)		Espessura (mm)	6
--------------	-----	-------------	--	-------------	--	----------------	---

Pasta

Cor da Pasta	Bege	ENP	Sim
--------------	------	-----	-----

Decoração

Cores	Azul cobalto / Vidrado estanífero branco		
-------	--	--	--

Motivos	Traço azul horizontal, espesso, que contorna o bordo pelo interior. Pinceladas diagonais, azuis, que unem o bordo ao traço horizontal.		
---------	--	--	--

Cronologia	séc. XVII/XVIII		
------------	-----------------	--	--

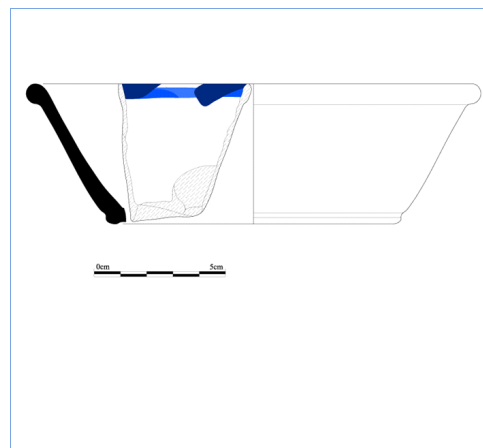
Paralelos	http://mqc.gov-madeira.pt/pt-PT/Coleccoes/ceramica/ImageDetail.aspx?id=126 . AAVV (2001) – Itinerário da Faiança do Porto e Gaia, Museu Nacional Soares dos Reis, pp. 149. . BARROS, Luis de, Henriques, Fernando (2003) – “Rua da Judiaria: Um Celeiro nos arrabaldes da vila”. In Actas das 3ª Jornadas de Cerâmica Medieval e Pós-Medieval. Pp. 135-144.		
-----------	--	--	--

Observações	Os elementos não plásticos identificados são nódulos de óxido de ferro com diâmetros inferiores a 0,3mm.		
-------------	--	--	--

Fotografia



Desenho



Ficha N.º Nº Inventário Sondagem nº UE

Sítio CNS

Arq Responsável Resp Est

Ano Contexto Concelho

Freguesia Tipo de Sítio

Peça

Gr Geral Gr Específico Parte da Peça

Função Forma

Descrição

Bordo Lábio Boca Colo

Corpo Base / Pé Imperfeições

Asa Nº de asas Loc Asa Secção Asa

Pega Cabo Bico

Diâmetro

D bordo (mm) D base (mm) Altura (mm) Espessura (mm)

Pasta

Cor da Pasta ENP

Decoração

Cores

Motivos

Cronologia

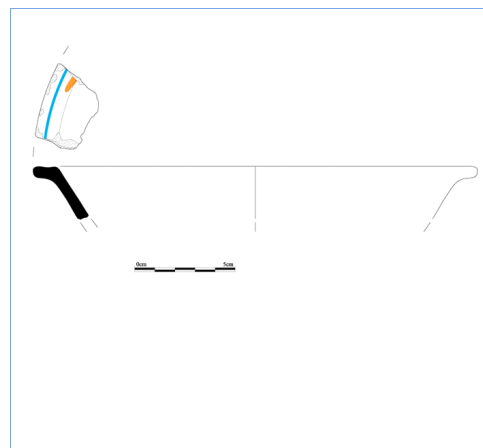
Paralelos

Observações

Fotografia



Desenho



Ficha N.º Nº Inventário Sondagem nº UE
Sítio CNS
Arq Responsável Resp Est
Ano Contexto Concelho
Freguesia Tipo de Sítio

Peça

Gr Geral Gr Específico Parte da Peça
Função Forma

Descrição

Bordo Lábio Boca Colo
Corpo Base / Pé Imperfeições
Asa Nº de asas Loc Asa Secção Asa
Pega Cabo Bico

Diâmetro

D bordo (mm) D base (mm) Altura (mm) Espessura (mm)

Pasta

Cor da Pasta ENP

Decoração

Cores

Motivos

Cronologia


Paralelos

Observações

Fotografia



Desenho



Ficha N.º Nº Inventário Sondagem nº UE

Sítio CNS

Arq Responsável Resp Est

Ano Contexto Concelho

Freguesia Tipo de Sítio

Peça

Gr Geral Gr Específico Parte da Peça

Função Forma

Descrição

Bordo Lábio Boca Colo

Corpo Base / Pé Imperfeições

Asa Nº de asas Loc Asa Secção Asa

Pega Cabo Bico

Diâmetro

D bordo (mm) D base (mm) Altura (mm) Espessura (mm)

Pasta

Cor da Pasta ENP

Decoração

Cores

Motivos

Cronologia


Paralelos

Observações

Fotografia



Desenho



Ficha N.º Nº Inventário Sondagem nº UE

Sítio CNS

Arq Responsável Resp Est

Ano Contexto Concelho

Freguesia Tipo de Sítio

Peça

Gr Geral Gr Específico Parte da Peça

Função Forma

Descrição

Bordo Lábio Boca Colo

Corpo Base / Pé Imperfeições

Asa Nº de asas Loc Asa Secção Asa

Pega Cabo Bico

Diâmetro

D bordo (mm) D base (mm) Altura (mm) Espessura (mm)

Pasta

Cor da Pasta ENP

Decoração

Cores

Motivos

Cronologia

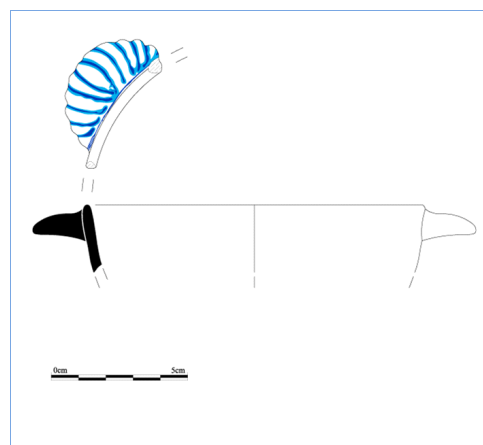
Paralelos

Observações

Fotografia



Desenho



Ficha N.º Nº Inventário Sondagem nº UE

Sítio CNS

Arq Responsável Resp Est

Ano Contexto Concelho

Freguesia Tipo de Sítio

Peça

Gr Geral Gr Específico Parte da Peça

Função Forma

Descrição

Bordo Lábio Boca Colo

Corpo Base / Pé Imperfeições

Asa Nº de asas Loc Asa Secção Asa

Pega Cabo Bico

Diâmetro

D bordo (mm) D base (mm) Altura (mm) Espessura (mm)

Pasta

Cor da Pasta ENP

Decoração

Cores

Motivos

Cronologia

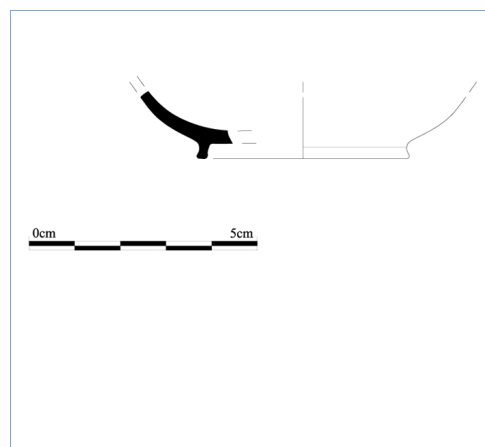
Paralelos

Observações

Fotografia



Desenho



Ficha N.º Nº Inventário Sondagem nº UE

Sítio CNS

Arq Responsável Resp Est

Ano Contexto Concelho

Freguesia Tipo de Sítio

Peça

Gr Geral Gr Específico Parte da Peça

Função Forma

Descrição

Bordo Lábio Boca Colo

Corpo Base / Pé Imperfeições

Asa Nº de asas Loc Asa Secção Asa

Pega Cabo Bico

Diâmetro

D bordo (mm) D base (mm) Altura (mm) Espessura (mm)

Pasta

Cor da Pasta ENP

Decoração

Cores

Motivos

Cronologia

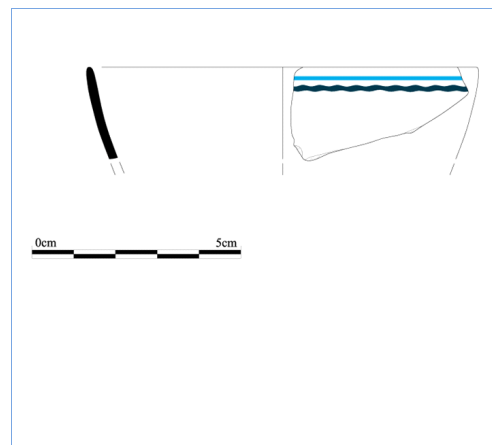
Paralelos

Observações

Fotografia



Desenho



Ficha N.º Nº Inventário Sondagem nº UE

Sítio CNS

Arq Responsável Resp Est

Ano Contexto Concelho

Freguesia Tipo de Sítio

Peça

Gr Geral Gr Específico Parte da Peça

Função Forma

Descrição

Bordo Lábio Boca Colo

Corpo Base / Pé Imperfeições

Asa Nº de asas Loc Asa Secção Asa

Pega Cabo Bico

Diâmetro

D bordo (mm) D base (mm) Altura (mm) Espessura (mm)

Pasta

Cor da Pasta ENP

Decoração

Cores

Motivos

Cronologia


Paralelos

Observações

Fotografia



Desenho



Ficha N.º Nº Inventário Sondagem nº UE

Sítio CNS

Arq Responsável Resp Est

Ano Contexto Concelho

Freguesia Tipo de Sítio

Peça

Gr Geral Gr Específico Parte da Peça

Função Forma

Descrição

Bordo Lábio Boca Colo

Corpo Base / Pé Imperfeições

Asa Nº de asas Loc Asa Secção Asa

Pega Cabo Bico

Diâmetro

D bordo (mm) D base (mm) Altura (mm) Espessura (mm)

Pasta

Cor da Pasta ENP

Decoração

Cores

Motivos

Cronologia


Paralelos

Observações

Fotografia



Desenho



Ficha N.º N.º Inventário Sondagem nº UE

Sítio CNS

Arq Responsável Resp Est

Ano Contexto Concelho

Freguesia Tipo de Sítio

Peça

Gr Geral Gr Específico Parte da Peça

Função Forma

Descrição

Bordo Lábio Boca Colo

Corpo Base / Pé Imperfeições

Asa Nº de asas Loc Asa Secção Asa

Pega Cabo Bico

Diâmetro

D bordo (mm) D base (mm) Altura (mm) Espessura (mm)

Pasta

Cor da Pasta ENP

Decoração

Cores

Motivos

Cronologia

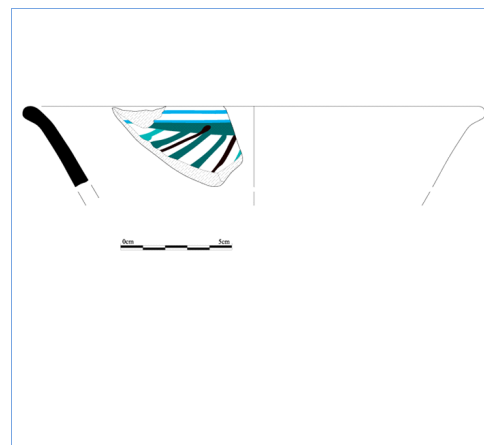
Paralelos

Observações

Fotografia



Desenho



Ficha N.º Nº Inventário Sondagem nº UE
Sítio CNS
Arq Responsável Resp Est
Ano Contexto Concelho
Freguesia Tipo de Sítio

Peça

Gr Geral Gr Específico Parte da Peça
Função Forma

Descrição

Bordo Lábio Boca Colo
Corpo Base / Pé Imperfeições
Asa Nº de asas Loc Asa Secção Asa
Pega Cabo Bico

Diâmetro

D bordo (mm) D base (mm) Altura (mm) Espessura (mm)

Pasta

Cor da Pasta ENP

Decoração

Cores

Motivos

Cronologia

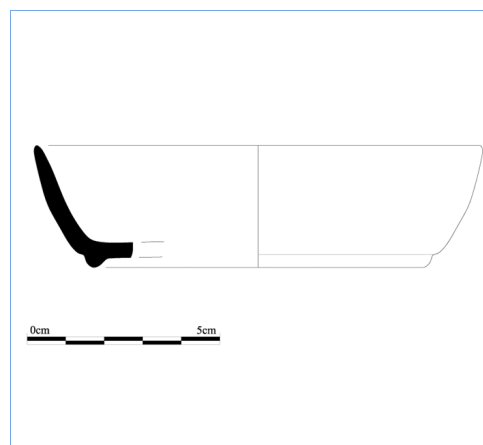
Paralelos

Observações

Fotografia



Desenho



Ficha N.º Nº Inventário Sondagem nº UE
Sítio CNS
Arq Responsável Resp Est
Ano Contexto Concelho
Freguesia Tipo de Sítio

Peça

Gr Geral Gr Específico Parte da Peça
Função Forma

Descrição

Bordo Lábio Boca Colo
Corpo Base / Pé Imperfeições
Asa Nº de asas Loc Asa Secção Asa
Pega Cabo Bico

Diâmetro

D bordo (mm) D base (mm) Altura (mm) Espessura (mm)

Pasta

Cor da Pasta ENP

Decoração

Cores

Motivos

Cronologia

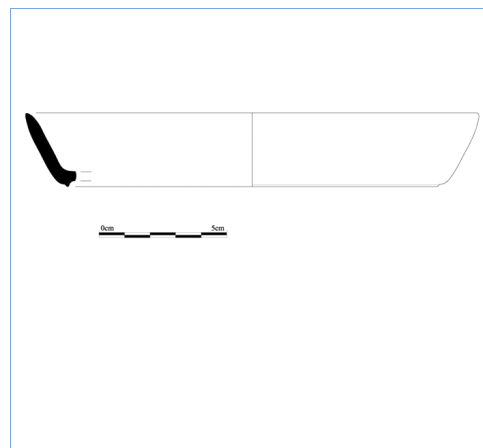
Paralelos

Observações

Fotografia



Desenho



Ficha N.º Nº Inventário Sondagem nº UE
Sítio CNS
Arq Responsável Resp Est
Ano Contexto Concelho
Freguesia Tipo de Sítio

Peça

Gr Geral Gr Específico Parte da Peça
Função Forma

Descrição

Bordo Lábio Boca Colo
Corpo Base / Pé Imperfeições
Asa Nº de asas Loc Asa Secção Asa
Pega Cabo Bico

Diâmetro

D bordo (mm) D base (mm) Altura (mm) Espessura (mm)

Pasta

Cor da Pasta ENP

Decoração

Cores

Motivos

Cronologia


Paralelos

Observações

Fotografia



Desenho



Ficha N.º Nº Inventário Sondagem nº UE

Sítio CNS

Arq Responsável Resp Est

Ano Contexto Concelho

Freguesia Tipo de Sítio

Peça

Gr Geral Gr Específico Parte da Peça

Função Forma

Descrição

Bordo Lábio Boca Colo

Corpo Base / Pé Imperfeições

Asa Nº de asas Loc Asa Secção Asa

Pega Cabo Bico

Diâmetro

D bordo (mm) D base (mm) Altura (mm) Espessura (mm)

Pasta

Cor da Pasta ENP

Decoração

Cores

Motivos

Cronologia

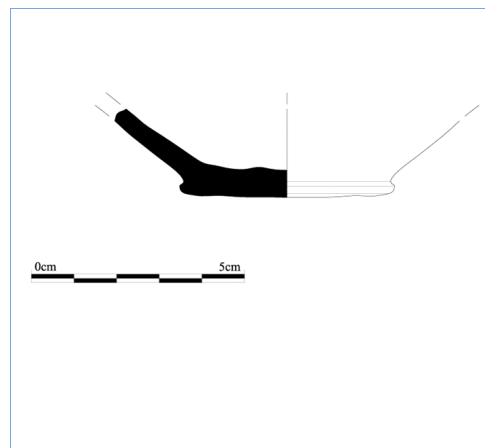
Paralelos

Observações

Fotografia



Desenho



Ficha N.º Nº Inventário Sondagem nº UE
Sítio CNS
Arq Responsável Resp Est
Ano Contexto Concelho
Freguesia Tipo de Sítio

Peça

Gr Geral Gr Específico Parte da Peça
Função Forma

Descrição

Bordo Lábio Boca Colo
Corpo Base / Pé Imperfeições
Asa Nº de asas Loc Asa Secção Asa
Pega Cabo Bico

Diâmetro

D bordo (mm) D base (mm) Altura (mm) Espessura (mm)

Pasta

Cor da Pasta ENP

Decoração

Cores

Motivos

Cronologia

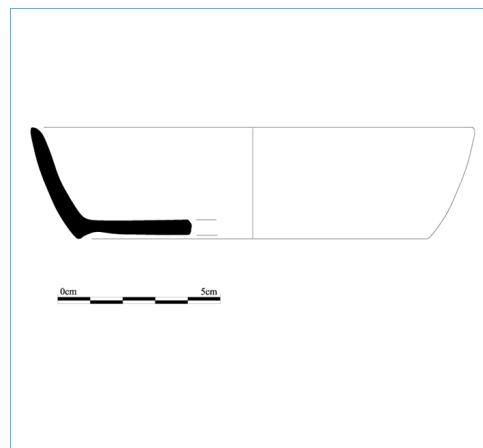
Paralelos

Observações

Fotografia



Desenho



Ficha N.º Nº Inventário Sondagem nº UE
Sítio CNS
Arq Responsável Resp Est
Ano Contexto Concelho
Freguesia Tipo de Sítio

Peça

Gr Geral Gr Específico Parte da Peça
Função Forma

Descrição

Bordo Lábio Boca Colo
Corpo Base / Pé Imperfeições
Asa Nº de asas Loc Asa Secção Asa
Pega Cabo Bico

Diâmetro

D bordo (mm) D base (mm) Altura (mm) Espessura (mm)

Pasta

Cor da Pasta ENP

Decoração

Cores

Motivos

Cronologia

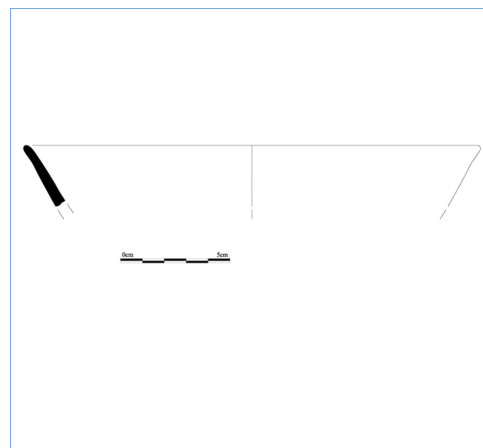
Paralelos

Observações

Fotografia



Desenho



Ficha N.º Nº Inventário Sondagem nº UE

Sítio CNS

Arq Responsável Resp Est

Ano Contexto Concelho

Freguesia Tipo de Sítio

Peça

Gr Geral Gr Específico Parte da Peça

Função Forma

Descrição

Bordo Lábio Boca Colo

Corpo Base / Pé Imperfeições

Asa Nº de asas Loc Asa Secção Asa

Pega Cabo Bico

Diâmetro

D bordo (mm) D base (mm) Altura (mm) Espessura (mm)

Pasta

Cor da Pasta ENP

Decoração

Cores

Motivos

Cronologia

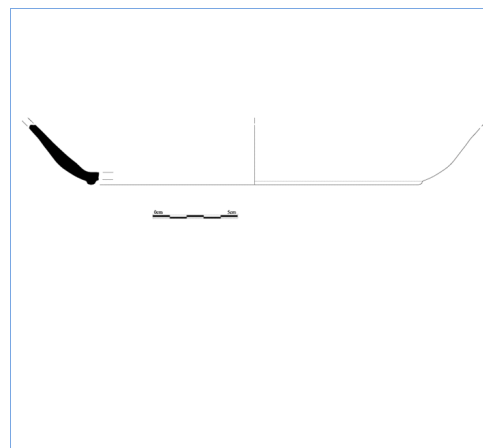
Paralelos

Observações

Fotografia



Desenho



Ficha N.º N.º Inventário Sondagem n.º UE

Sítio CNS

Arq Responsável Resp Est

Ano Contexto Concelho

Freguesia Tipo de Sítio

Peça

Gr Geral Gr Específico Parte da Peça

Função Forma

Descrição

Bordo Lábio Boca Colo

Corpo Base / Pé Imperfeições

Asa N.º de asas Loc Asa Secção Asa

Pega Cabo Bico

Diâmetro

D bordo (mm) D base (mm) Altura (mm) Espessura (mm)

Pasta

Cor da Pasta ENP

Decoração

Cores

Motivos

Cronologia

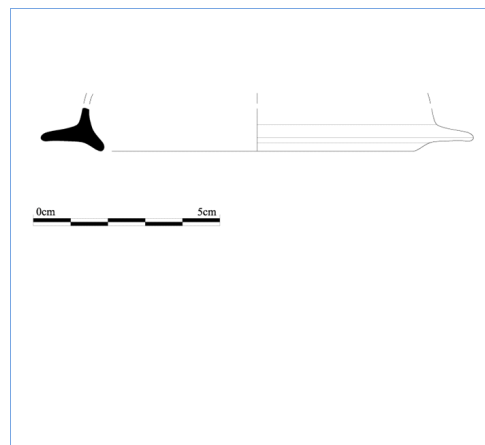
Paralelos

Observações

Fotografia



Desenho



Ficha N.º Nº Inventário Sondagem nº UE
Sítio CNS
Arq Responsável Resp Est
Ano Contexto Concelho
Freguesia Tipo de Sítio

Peça

Gr Geral Gr Específico Parte da Peça
Função Forma

Descrição

Bordo Lábio Boca Colo
Corpo Base / Pé Imperfeições
Asa Nº de asas Loc Asa Secção Asa
Pega Cabo Bico

Diâmetro

D bordo (mm) D base (mm) Altura (mm) Espessura (mm)

Pasta

Cor da Pasta ENP

Decoração

Cores

Motivos

Cronologia


Paralelos

Observações

Fotografia



Desenho



Ficha N.º Nº Inventário Sondagem nº UE
Sítio CNS
Arq Responsável Resp Est
Ano Contexto Concelho
Freguesia Tipo de Sítio

Peça

Gr Geral Gr Específico Parte da Peça
Função Forma

Descrição

Bordo Lábio Boca Colo
Corpo Base / Pé Imperfeições
Asa Nº de asas Loc Asa Secção Asa
Pega Cabo Bico

Diâmetro

D bordo (mm) D base (mm) Altura (mm) Espessura (mm)

Pasta

Cor da Pasta ENP

Decoração

Cores

Motivos

Cronologia


Paralelos

Observações

Fotografia



Desenho



Ficha N.º Nº Inventário Sondagem nº UE

Sítio CNS

Arq Responsável Resp Est

Ano Contexto Concelho

Freguesia Tipo de Sítio

Peça

Gr Geral Gr Específico Parte da Peça

Função Forma

Descrição

Bordo Lábio Boca Colo

Corpo Base / Pé Imperfeições

Asa Nº de asas Loc Asa Secção Asa

Pega Cabo Bico

Diâmetro

D bordo (mm) D base (mm) Altura (mm) Espessura (mm)

Pasta

Cor da Pasta ENP

Decoração

Cores

Motivos

Cronologia


Paralelos

Observações

Fotografia



Desenho



Ficha N.º Nº Inventário Sondagem nº UE

Sítio CNS

Arq Responsável Resp Est

Ano Contexto Concelho

Freguesia Tipo de Sítio

Peça

Gr Geral Gr Específico Parte da Peça

Função Forma

Descrição

Bordo Lábio Boca Colo

Corpo Base / Pé Imperfeições

Asa Nº de asas Loc Asa Secção Asa

Pega Cabo Bico

Diâmetro

D bordo (mm) D base (mm) Altura (mm) Espessura (mm)

Pasta

Cor da Pasta ENP

Decoração

Cores

Motivos

Cronologia

Paralelos

Observações

Fotografia



Desenho



Ficha N.º Nº Inventário Sondagem nº UE

Sítio CNS

Arq Responsável Resp Est

Ano Contexto Concelho

Freguesia Tipo de Sítio

Peça

Gr Geral Gr Específico Parte da Peça

Função Forma

Descrição

Bordo Lábio Boca Colo

Corpo Base / Pé Imperfeições

Asa Nº de asas Loc Asa Secção Asa

Pega Cabo Bico

Diâmetro

D bordo (mm) D base (mm) Altura (mm) Espessura (mm)

Pasta

Cor da Pasta ENP

Decoração

Cores

Motivos

Cronologia

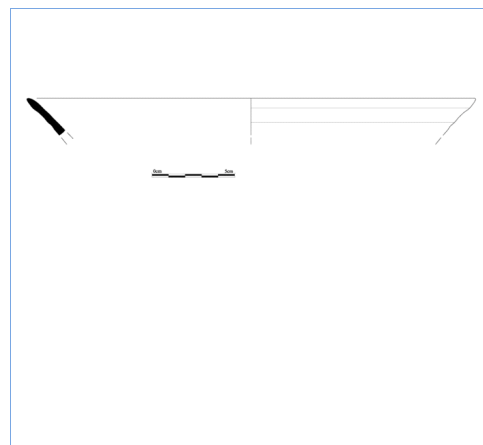
Paralelos

Observações

Fotografia



Desenho



Ficha N.º Nº Inventário Sondagem nº UE

Sítio CNS

Arq Responsável Resp Est

Ano Contexto Concelho

Freguesia Tipo de Sítio

Peça

Gr Geral Gr Específico Parte da Peça

Função Forma

Descrição

Bordo Lábio Boca Colo

Corpo Base / Pé Imperfeições

Asa Nº de asas Loc Asa Secção Asa

Pega Cabo Bico

Diâmetro

D bordo (mm) D base (mm) Altura (mm) Espessura (mm)

Pasta

Cor da Pasta ENP

Decoração

Cores

Motivos

Cronologia

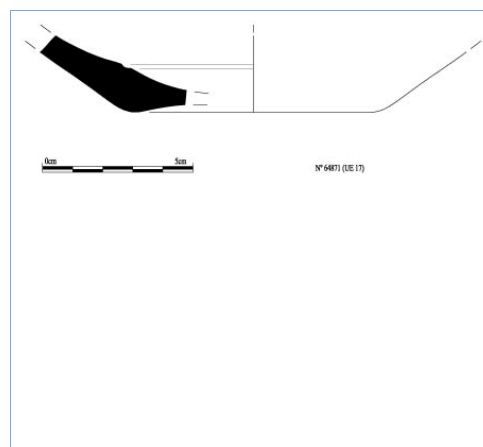
Paralelos

Observações

Fotografia



Desenho



Ficha N.º Nº Inventário Sondagem nº UE
Sítio CNS
Arq Responsável Resp Est
Ano Contexto Concelho
Freguesia Tipo de Sítio

Peça

Gr Geral Gr Específico Parte da Peça
Função Forma

Descrição

Bordo Lábio Boca Colo
Corpo Base / Pé Imperfeições
Asa Nº de asas Loc Asa Secção Asa
Pega Cabo Bico

Diâmetro

D bordo (mm) D base (mm) Altura (mm) Espessura (mm)

Pasta

Cor da Pasta ENP

Decoração

Cores

Motivos

Cronologia

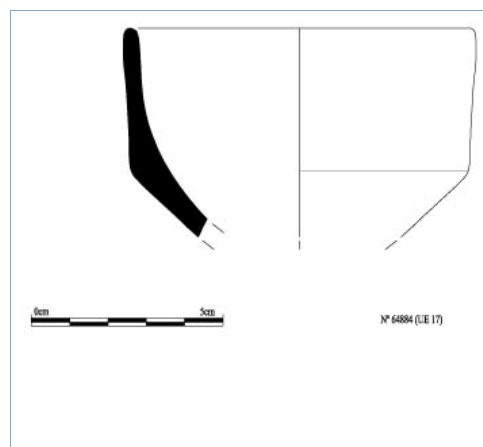
Paralelos

Observações

Fotografia



Desenho



Ficha N.º Nº Inventário Sondagem nº UE

Sítio CNS

Arq Responsável Resp Est

Ano Contexto Concelho

Freguesia Tipo de Sítio

Peça

Gr Geral Gr Específico Parte da Peça

Função Forma

Descrição

Bordo Lábio Boca Colo

Corpo Base / Pé Imperfeições

Asa Nº de asas Loc Asa Secção Asa

Pega Cabo Bico

Diâmetro

D bordo (mm) D base (mm) Altura (mm) Espessura (mm)

Pasta

Cor da Pasta ENP

Decoração

Cores

Motivos

Cronologia


Paralelos

Observações

Fotografia



Desenho



Ficha N.º Nº Inventário Sondagem nº UE
Sítio CNS
Arq Responsável Resp Est
Ano Contexto Concelho
Freguesia Tipo de Sítio

Peça

Gr Geral Gr Específico Parte da Peça
Função Forma

Descrição

Bordo Lábio Boca Colo
Corpo Base / Pé Imperfeições
Asa Nº de asas Loc Asa Secção Asa
Pega Cabo Bico

Diâmetro

D bordo (mm) D base (mm) Altura (mm) Espessura (mm)

Pasta

Cor da Pasta ENP

Decoração

Cores

Motivos

Cronologia

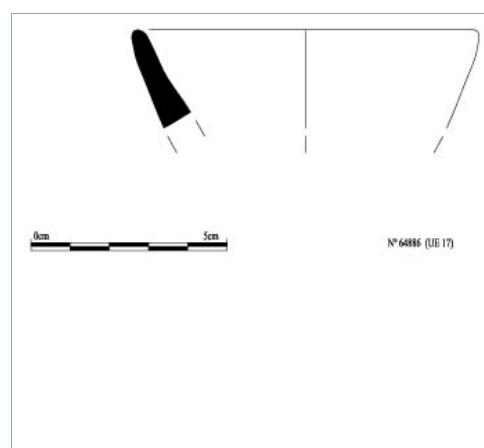
Paralelos

Observações

Fotografia



Desenho



Ficha N.º Nº Inventário Sondagem nº UE

Sítio CNS

Arq Responsável Resp Est

Ano Contexto Concelho

Freguesia Tipo de Sítio

Peça

Gr Geral Gr Específico Parte da Peça

Função Forma

Descrição

Bordo Lábio Boca Colo

Corpo Base / Pé Imperfeições

Asa Nº de asas Loc Asa Secção Asa

Pega Cabo Bico

Diâmetro

D bordo (mm) D base (mm) Altura (mm) Espessura (mm)

Pasta

Cor da Pasta ENP

Decoração

Cores

Motivos

Cronologia

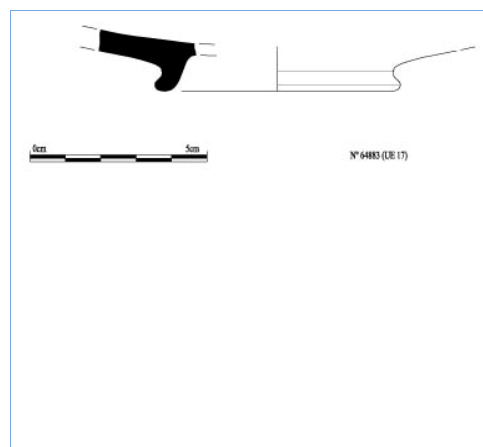
Paralelos

Observações

Fotografia



Desenho



Ficha N.º Nº Inventário Sondagem nº UE

Sítio CNS

Arq Responsável Resp Est

Ano Contexto Concelho

Freguesia Tipo de Sítio

Peça

Gr Geral Gr Específico Parte da Peça

Função Forma

Descrição

Bordo Lábio Boca Colo

Corpo Base / Pé Imperfeições

Asa Nº de asas Loc Asa Secção Asa

Pega Cabo Bico

Diâmetro

D bordo (mm) D base (mm) Altura (mm) Espessura (mm)

Pasta

Cor da Pasta ENP

Decoração

Cores

Motivos

Cronologia


Paralelos

Observações

Fotografia



Desenho



Ficha N.º Nº Inventário Sondagem nº UE

Sítio CNS

Arq Responsável Resp Est

Ano Contexto Concelho

Freguesia Tipo de Sítio

Peça

Gr Geral Gr Específico Parte da Peça

Função Forma

Descrição

Bordo Lábio Boca Colo

Corpo Base / Pé Imperfeições

Asa Nº de asas Loc Asa Secção Asa

Pega Cabo Bico

Diâmetro

D bordo (mm) D base (mm) Altura (mm) Espessura (mm)

Pasta

Cor da Pasta ENP

Decoração

Cores

Motivos

Cronologia

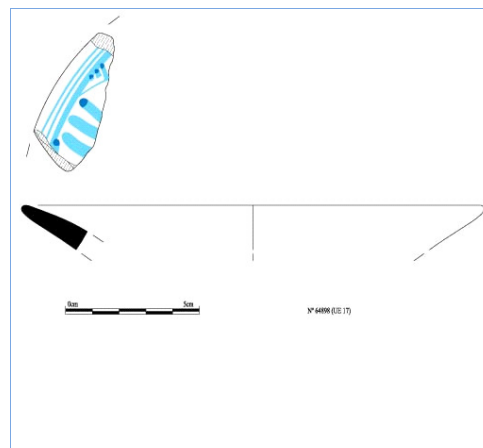
Paralelos

Observações

Fotografia



Desenho



Ficha N.º Nº Inventário Sondagem nº UE

Sítio CNS

Arq Responsável Resp Est

Ano Contexto Concelho

Freguesia Tipo de Sítio

Peça

Gr Geral Gr Específico Parte da Peça

Função Forma

Descrição

Bordo Lábio Boca Colo

Corpo Base / Pé Imperfeições

Asa Nº de asas Loc Asa Secção Asa

Pega Cabo Bico

Diâmetro

D bordo (mm) D base (mm) Altura (mm) Espessura (mm)

Pasta

Cor da Pasta ENP

Decoração

Cores

Motivos

Cronologia

Paralelos

Observações

Fotografia



Desenho



Ficha N.º Nº Inventário Sondagem nº UE
Sítio CNS
Arq Responsável Resp Est
Ano Contexto Concelho
Freguesia Tipo de Sítio

Peça

Gr Geral Gr Específico Parte da Peça
Função Forma

Descrição

Bordo Lábio Boca Colo
Corpo Base / Pé Imperfeições
Asa Nº de asas Loc Asa Secção Asa
Pega Cabo Bico

Diâmetro

D bordo (mm) D base (mm) Altura (mm) Espessura (mm)

Pasta

Cor da Pasta ENP

Decoração

Cores

Motivos

Cronologia


Paralelos

Observações

Fotografia



Desenho



Ficha N.º Nº Inventário Sondagem nº UE
Sítio CNS
Arq Responsável Resp Est
Ano Contexto Concelho
Freguesia Tipo de Sítio

Peça

Gr Geral Gr Específico Parte da Peça
Função Forma

Descrição

Bordo Lábio Boca Colo
Corpo Base / Pé Imperfeições
Asa Nº de asas Loc Asa Secção Asa
Pega Cabo Bico

Diâmetro

D bordo (mm) D base (mm) Altura (mm) Espessura (mm)

Pasta

Cor da Pasta ENP

Decoração

Cores

Motivos

Cronologia

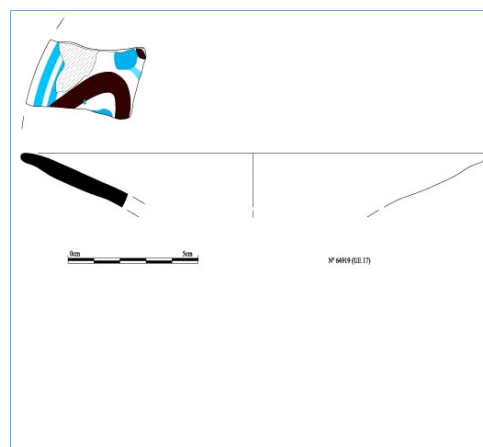
Paralelos

Observações

Fotografia



Desenho



Ficha N.º Nº Inventário Sondagem nº UE
Sítio CNS
Arq Responsável Resp Est
Ano Contexto Concelho
Freguesia Tipo de Sítio

Peça

Gr Geral Gr Específico Parte da Peça
Função Forma

Descrição

Bordo Lábio Boca Colo
Corpo Base / Pé Imperfeições
Asa Nº de asas Loc Asa Secção Asa
Pega Cabo Bico

Diâmetro

D bordo (mm) D base (mm) Altura (mm) Espessura (mm)

Pasta

Cor da Pasta ENP

Decoração

Cores

Motivos

Cronologia

Paralelos

Observações

Fotografia



Desenho



Ficha N.º	0583	Nº Inventário	64904	Sondagem nº	2	UE	17
Sítio	Museu Municipal de Faro / Convento de Nossa Senhora da Assunção				CNS	30608	
Arq Responsável	Dália Paulo / Nuno Beja			Resp Est	Nuno Teixeira		
Ano	2001/2002	Contexto		Concelho	Faro		
Freguesia	Sé			Tipo de Sítio	Urbano		

Peça

Gr Geral	Cerâmica	Gr Específico	Faiança	Parte da Peça	Aba		
Função				Forma	Indeterminada		

Descrição

Bordo		Lábio		Boca		Colo	
Corpo		Base / Pé		Imperfeições	Não		
Asa		Nº de asas		Loc Asa		Secção Asa	
Pega		Cabo		Bico			

Diâmetro

D bordo (mm)		D base (mm)		Altura (mm)		Espessura (mm)	5
--------------	--	-------------	--	-------------	--	----------------	---

Pasta

Cor da Pasta	Bege	ENP	Não
--------------	------	-----	-----

Decoração

Cores	Azul cobalto / Vidrado estanífero branco		
-------	--	--	--

Motivos	Possível motivo de novelos de cordões e borlas, muito incompleto devido à pequena dimensão do fragmento.		
---------	--	--	--

Cronologia	1ª metade do séc. XVII		
------------	------------------------	--	--

Paralelos	. CALADO, Rafael Salinas (2003) – Faiança portuguesa da Casa Museu Guerra Junqueiro. Sec XVII-XVIII. Câmara Municipal do Porto. Pp.66-67. TRINDADE, Ana Rita (2012a) – “Cerâmica dos Séculos XV a XVIII do Convento de Santana de Leiria”. In Velhos e Novos Mundos. Estudos de Arqueologia Moderna, Volume 1, Lisboa, p. 532		
-----------	--	--	--

Observações	Não foram identificados elementos não plásticos a olho nu.		
-------------	--	--	--

Fotografia



Desenho



Ficha N.º Nº Inventário Sondagem nº UE
Sítio CNS
Arq Responsável Resp Est
Ano Contexto Concelho
Freguesia Tipo de Sítio

Peça

Gr Geral Gr Específico Parte da Peça
Função Forma

Descrição

Bordo Lábio Boca Colo
Corpo Base / Pé Imperfeições
Asa Nº de asas Loc Asa Secção Asa
Pega Cabo Bico

Diâmetro

D bordo (mm) D base (mm) Altura (mm) Espessura (mm)

Pasta

Cor da Pasta ENP

Decoração

Cores

Motivos

Cronologia


Paralelos

Observações

Fotografia



Desenho



Ficha N.º Nº Inventário Sondagem nº UE
Sítio CNS
Arq Responsável Resp Est
Ano Contexto Concelho
Freguesia Tipo de Sítio

Peça

Gr Geral Gr Específico Parte da Peça
Função Forma

Descrição

Bordo Lábio Boca Colo
Corpo Base / Pé Imperfeições
Asa Nº de asas Loc Asa Secção Asa
Pega Cabo Bico

Diâmetro

D bordo (mm) D base (mm) Altura (mm) Espessura (mm)

Pasta

Cor da Pasta ENP

Decoração

Cores

Motivos

Cronologia


Paralelos

Observações

Fotografia



Desenho



Ficha N.º Nº Inventário Sondagem nº UE
Sítio CNS
Arq Responsável Resp Est
Ano Contexto Concelho
Freguesia Tipo de Sítio

Peça

Gr Geral Gr Específico Parte da Peça
Função Forma

Descrição

Bordo Lábio Boca Colo
Corpo Base / Pé Imperfeições
Asa Nº de asas Loc Asa Secção Asa
Pega Cabo Bico

Diâmetro

D bordo (mm) D base (mm) Altura (mm) Espessura (mm)

Pasta

Cor da Pasta ENP

Decoração

Cores

Motivos

Cronologia


Paralelos

Observações

Fotografia



Desenho



Ficha N.º N.º Inventário Sondagem n.º UE
Sítio CNS
Arq Responsável Resp Est
Ano Contexto Concelho
Freguesia Tipo de Sítio

Peça

Gr Geral Gr Específico Parte da Peça
Função Forma

Descrição

Bordo Lábio Boca Colo
Corpo Base / Pé Imperfeições
Asa N.º de asas Loc Asa Secção Asa
Pega Cabo Bico

Diâmetro

D bordo (mm) D base (mm) Altura (mm) Espessura (mm)

Pasta

Cor da Pasta ENP

Decoração

Cores

Motivos

Cronologia


Paralelos

Observações

Fotografia



Desenho



Ficha N.º Nº Inventário Sondagem nº UE

Sítio CNS

Arq Responsável Resp Est

Ano Contexto Concelho

Freguesia Tipo de Sítio

Peça

Gr Geral Gr Específico Parte da Peça

Função Forma

Descrição

Bordo Lábio Boca Colo

Corpo Base / Pé Imperfeições

Asa Nº de asas Loc Asa Secção Asa

Pega Cabo Bico

Diâmetro

D bordo (mm) D base (mm) Altura (mm) Espessura (mm)

Pasta

Cor da Pasta ENP

Decoração

Cores

Motivos

Cronologia


Paralelos

Observações

Fotografia



Desenho



Ficha N.º Nº Inventário Sondagem nº UE
Sítio CNS
Arq Responsável Resp Est
Ano Contexto Concelho
Freguesia Tipo de Sítio

Peça

Gr Geral Gr Específico Parte da Peça
Função Forma

Descrição

Bordo Lábio Boca Colo
Corpo Base / Pé Imperfeições
Asa Nº de asas Loc Asa Secção Asa
Pega Cabo Bico

Diâmetro

D bordo (mm) D base (mm) Altura (mm) Espessura (mm)

Pasta

Cor da Pasta ENP

Decoração

Cores

Motivos

Cronologia

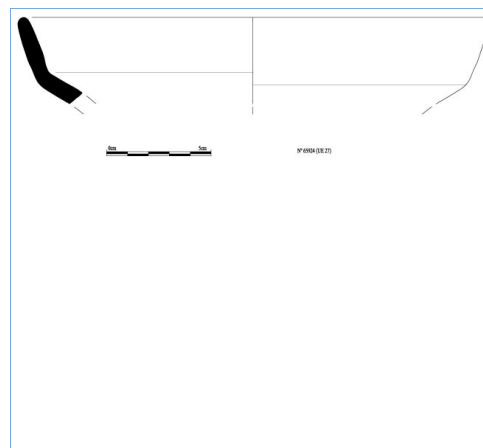
Paralelos

Observações

Fotografia



Desenho



Ficha N.º Nº Inventário Sondagem nº UE
Sítio CNS
Arq Responsável Resp Est
Ano Contexto Concelho
Freguesia Tipo de Sítio

Peça

Gr Geral Gr Específico Parte da Peça
Função Forma

Descrição

Bordo Lábio Boca Colo
Corpo Base / Pé Imperfeições
Asa Nº de asas Loc Asa Secção Asa
Pega Cabo Bico

Diâmetro

D bordo (mm) D base (mm) Altura (mm) Espessura (mm)

Pasta

Cor da Pasta ENP

Decoração

Cores

Motivos

Cronologia

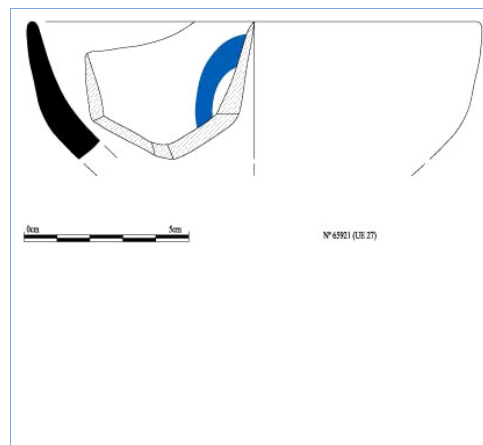
Paralelos

Observações

Fotografia



Desenho



Ficha N.º Nº Inventário Sondagem nº UE

Sítio CNS

Arq Responsável Resp Est

Ano Contexto Concelho

Freguesia Tipo de Sítio

Peça

Gr Geral Gr Específico Parte da Peça

Função Forma

Descrição

Bordo Lábio Boca Colo

Corpo Base / Pé Imperfeições

Asa Nº de asas Loc Asa Secção Asa

Pega Cabo Bico

Diâmetro

D bordo (mm) D base (mm) Altura (mm) Espessura (mm)

Pasta

Cor da Pasta ENP

Decoração

Cores

Motivos

Cronologia

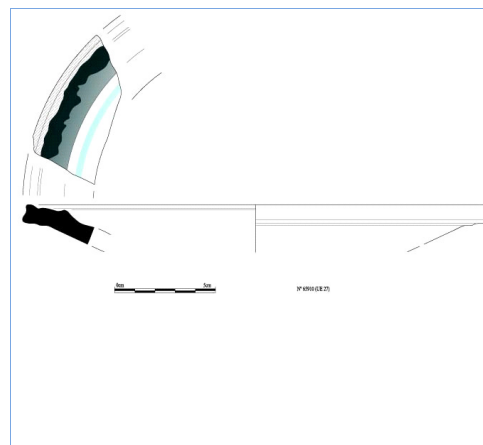
Paralelos

Observações

Fotografia



Desenho



Ficha N.º Nº Inventário Sondagem nº UE

Sítio CNS

Arq Responsável Resp Est

Ano Contexto Concelho

Freguesia Tipo de Sítio

Peça

Gr Geral Gr Específico Parte da Peça

Função Forma

Descrição

Bordo Lábio Boca Colo

Corpo Base / Pé Imperfeições

Asa Nº de asas Loc Asa Secção Asa

Pega Cabo Bico

Diâmetro

D bordo (mm) D base (mm) Altura (mm) Espessura (mm)

Pasta

Cor da Pasta ENP

Decoração

Cores

Motivos

Cronologia

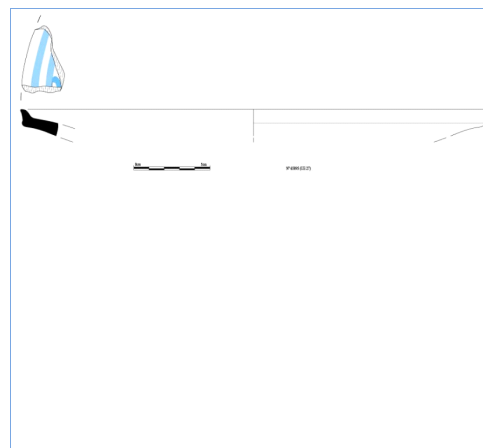
Paralelos

Observações

Fotografia



Desenho



Ficha N.º Nº Inventário Sondagem nº UE
Sítio CNS
Arq Responsável Resp Est
Ano Contexto Concelho
Freguesia Tipo de Sítio

Peça

Gr Geral Gr Específico Parte da Peça
Função Forma

Descrição

Bordo Lábio Boca Colo
Corpo Base / Pé Imperfeições
Asa Nº de asas Loc Asa Secção Asa
Pega Cabo Bico

Diâmetro

D bordo (mm) D base (mm) Altura (mm) Espessura (mm)

Pasta

Cor da Pasta ENP

Decoração

Cores

Motivos

Cronologia

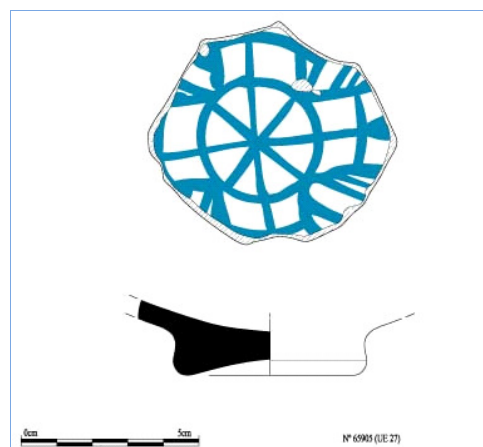
Paralelos

Observações

Fotografia



Desenho



Ficha N.º Nº Inventário Sondagem nº UE
Sítio CNS
Arq Responsável Resp Est
Ano Contexto Concelho
Freguesia Tipo de Sítio

Peça

Gr Geral Gr Específico Parte da Peça
Função Forma

Descrição

Bordo Lábio Boca Colo
Corpo Base / Pé Imperfeições
Asa Nº de asas Loc Asa Secção Asa
Pega Cabo Bico

Diâmetro

D bordo (mm) D base (mm) Altura (mm) Espessura (mm)

Pasta

Cor da Pasta ENP

Decoração

Cores

Motivos

Cronologia

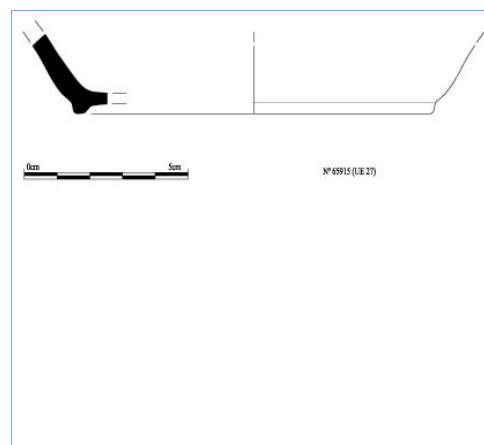
Paralelos

Observações

Fotografia



Desenho



Ficha N.º Nº Inventário Sondagem nº UE
Sítio CNS
Arq Responsável Resp Est
Ano Contexto Concelho
Freguesia Tipo de Sítio

Peça

Gr Geral Gr Específico Parte da Peça
Função Forma

Descrição

Bordo Lábio Boca Colo
Corpo Base / Pé Imperfeições
Asa Nº de asas Loc Asa Secção Asa
Pega Cabo Bico

Diâmetro

D bordo (mm) D base (mm) Altura (mm) Espessura (mm)

Pasta

Cor da Pasta ENP

Decoração

Cores

Motivos

Cronologia


Paralelos

Observações

Fotografia



Desenho



Ficha N.º	0596	Nº Inventário	64203	Sondagem nº	2	UE	14
Sítio	Museu Municipal de Faro / Convento de Nossa Senhora da Assunção				CNS	30608	
Arq Responsável	Dália Paulo / Nuno Beja			Resp Est	Nuno Teixeira		
Ano	2001/2002	Contexto		Concelho	Faro		
Freguesia	Sé			Tipo de Sítio	Urbano		

Peça

Gr Geral	Cerâmica	Gr Específico	Faiança	Parte da Peça	Bordo / Aba		
Função	Serviço de mesa			Forma	Prato		

Descrição

Bordo	Exvertido	Lábio	Afilado	Boca	Circular	Colo	
Corpo		Base / Pé	Ônfalo	Imperfeições	Sim		
Asa		Nº de asas		Loc Asa		Secção Asa	
Pega		Cabo		Bico			

Diâmetro

D bordo (mm)	205	D base (mm)		Altura (mm)		Espessura (mm)	9
--------------	-----	-------------	--	-------------	--	----------------	---

Pasta

Cor da Pasta	Bege	ENP	Não
--------------	------	-----	-----

Decoração

Cores	Vitrado estanífero branco
Motivos	

Cronologia	séc. XVI
------------	----------

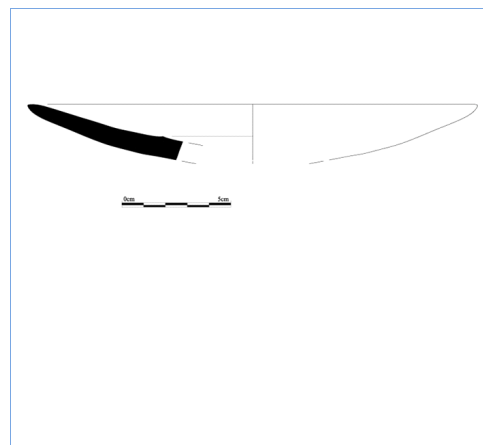
Paralelos	. FERNANDES, I.C.F. e Carvalho, A. R. (1998) – “Conjuntos cerâmicos pós-medievais de Palmela”. In. Actas das 2ª Jornadas de Cerâmica Medieval e Pós-Medieval. Tondela. pp. 211-255. . GOMES, Mário Varela e GOMES, Rosa Varela (1996) - "Cerâmica Vitrada e Esmaltada dos Séculos XIV a XVI, do Poço-Cisterna de Silves". In. Xelb 3. pp. 143 - 205.
-----------	---

Observações	As imperfeições identificadas são algumas irregularidades na pasta pelo exterior da peça. Não foram identificados elementos não plásticos a olho nu.
-------------	--

Fotografia



Desenho



Ficha N.º Nº Inventário Sondagem nº UE
Sítio CNS
Arq Responsável Resp Est
Ano Contexto Concelho
Freguesia Tipo de Sítio

Peça

Gr Geral Gr Específico Parte da Peça
Função Forma

Descrição

Bordo Lábio Boca Colo
Corpo Base / Pé Imperfeições
Asa Nº de asas Loc Asa Secção Asa
Pega Cabo Bico

Diâmetro

D bordo (mm) D base (mm) Altura (mm) Espessura (mm)

Pasta

Cor da Pasta ENP

Decoração

Cores

Motivos

Cronologia

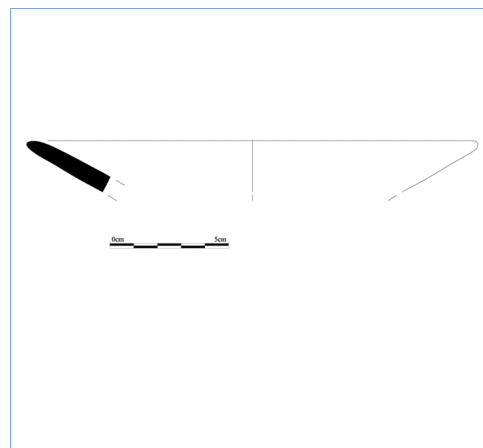
Paralelos

Observações

Fotografia



Desenho



Ficha N.º Nº Inventário Sondagem nº UE
Sítio CNS
Arq Responsável Resp Est
Ano Contexto Concelho
Freguesia Tipo de Sítio

Peça

Gr Geral Gr Específico Parte da Peça
Função Forma

Descrição

Bordo Lábio Boca Colo
Corpo Base / Pé Imperfeições
Asa Nº de asas Loc Asa Secção Asa
Pega Cabo Bico

Diâmetro

D bordo (mm) D base (mm) Altura (mm) Espessura (mm)

Pasta

Cor da Pasta ENP

Decoração

Cores

Motivos

Cronologia


Paralelos

Observações

Fotografia



Desenho



Ficha N.º Nº Inventário Sondagem nº UE
Sítio CNS
Arq Responsável Resp Est
Ano Contexto Concelho
Freguesia Tipo de Sítio

Peça

Gr Geral Gr Específico Parte da Peça
Função Forma

Descrição

Bordo Lábio Boca Colo
Corpo Base / Pé Imperfeições
Asa Nº de asas Loc Asa Secção Asa
Pega Cabo Bico

Diâmetro

D bordo (mm) D base (mm) Altura (mm) Espessura (mm)

Pasta

Cor da Pasta ENP

Decoração

Cores

Motivos

Cronologia

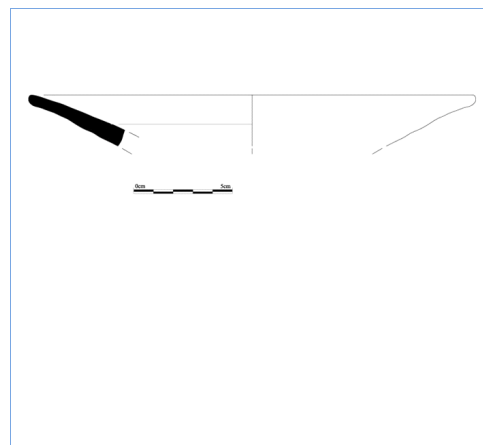
Paralelos

Observações

Fotografia



Desenho



Ficha N.º Nº Inventário Sondagem nº UE
Sítio CNS
Arq Responsável Resp Est
Ano Contexto Concelho
Freguesia Tipo de Sítio

Peça

Gr Geral Gr Específico Parte da Peça
Função Forma

Descrição

Bordo Lábio Boca Colo
Corpo Base / Pé Imperfeições
Asa Nº de asas Loc Asa Secção Asa
Pega Cabo Bico

Diâmetro

D bordo (mm) D base (mm) Altura (mm) Espessura (mm)

Pasta

Cor da Pasta ENP

Decoração

Cores

Motivos

Cronologia


Paralelos

Observações

Fotografia



Desenho



Ficha N.º Nº Inventário Sondagem nº UE
Sítio CNS
Arq Responsável Resp Est
Ano Contexto Concelho
Freguesia Tipo de Sítio

Peça

Gr Geral Gr Específico Parte da Peça
Função Forma

Descrição

Bordo Lábio Boca Colo
Corpo Base / Pé Imperfeições
Asa Nº de asas Loc Asa Secção Asa
Pega Cabo Bico

Diâmetro

D bordo (mm) D base (mm) Altura (mm) Espessura (mm)

Pasta

Cor da Pasta ENP

Decoração

Cores

Motivos

Cronologia


Paralelos

Observações

Fotografia



Desenho



Ficha N.º Nº Inventário Sondagem nº UE

Sítio CNS

Arq Responsável Resp Est

Ano Contexto Concelho

Freguesia Tipo de Sítio

Peça

Gr Geral Gr Específico Parte da Peça

Função Forma

Descrição

Bordo Lábio Boca Colo

Corpo Base / Pé Imperfeições

Asa Nº de asas Loc Asa Secção Asa

Pega Cabo Bico

Diâmetro

D bordo (mm) D base (mm) Altura (mm) Espessura (mm)

Pasta

Cor da Pasta ENP

Decoração

Cores

Motivos

Cronologia

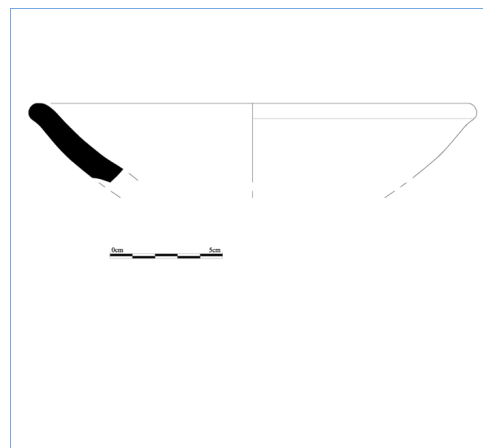
Paralelos

Observações

Fotografia



Desenho



Ficha N.º Nº Inventário Sondagem nº UE

Sítio CNS

Arq Responsável Resp Est

Ano Contexto Concelho

Freguesia Tipo de Sítio

Peça

Gr Geral Gr Específico Parte da Peça

Função Forma

Descrição

Bordo Lábio Boca Colo

Corpo Base / Pé Imperfeições

Asa Nº de asas Loc Asa Secção Asa

Pega Cabo Bico

Diâmetro

D bordo (mm) D base (mm) Altura (mm) Espessura (mm)

Pasta

Cor da Pasta ENP

Decoração

Cores

Motivos

Cronologia


Paralelos

Observações

Fotografia



Desenho



Ficha N.º Nº Inventário Sondagem nº UE
Sítio CNS
Arq Responsável Resp Est
Ano Contexto Concelho
Freguesia Tipo de Sítio

Peça

Gr Geral Gr Específico Parte da Peça
Função Forma

Descrição

Bordo Lábio Boca Colo
Corpo Base / Pé Imperfeições
Asa Nº de asas Loc Asa Secção Asa
Pega Cabo Bico

Diâmetro

D bordo (mm) D base (mm) Altura (mm) Espessura (mm)

Pasta

Cor da Pasta ENP

Decoração

Cores

Motivos

Cronologia


Paralelos

Observações

Fotografia



Desenho



Ficha N.º Nº Inventário Sondagem nº UE
Sítio CNS
Arq Responsável Resp Est
Ano Contexto Concelho
Freguesia Tipo de Sítio

Peça

Gr Geral Gr Específico Parte da Peça
Função Forma

Descrição

Bordo Lábio Boca Colo
Corpo Base / Pé Imperfeições
Asa Nº de asas Loc Asa Secção Asa
Pega Cabo Bico

Diâmetro

D bordo (mm) D base (mm) Altura (mm) Espessura (mm)

Pasta

Cor da Pasta ENP

Decoração

Cores
Motivos

Cronologia

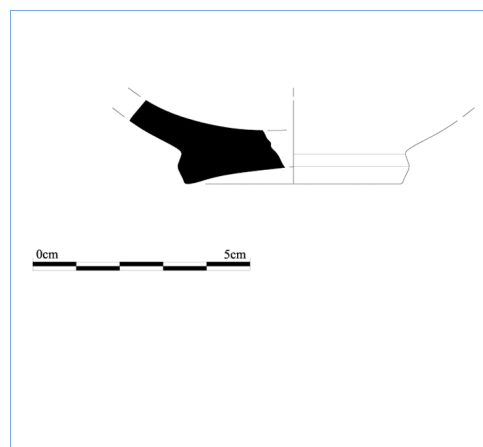
Paralelos

Observações

Fotografia



Desenho



Ficha N.º Nº Inventário Sondagem nº UE
Sítio CNS
Arq Responsável Resp Est
Ano Contexto Concelho
Freguesia Tipo de Sítio

Peça

Gr Geral Gr Específico Parte da Peça
Função Forma

Descrição

Bordo Lábio Boca Colo
Corpo Base / Pé Imperfeições
Asa Nº de asas Loc Asa Secção Asa
Pega Cabo Bico

Diâmetro

D bordo (mm) D base (mm) Altura (mm) Espessura (mm)

Pasta

Cor da Pasta ENP

Decoração

Cores

Motivos

Cronologia


Paralelos http://www.brasilarqueologico.com.br/juicebox/faianca-azul-branco/index.html

Observações

Fotografia



Desenho



Ficha N.º Nº Inventário Sondagem nº UE

Sítio CNS

Arq Responsável Resp Est

Ano Contexto Concelho

Freguesia Tipo de Sítio

Peça

Gr Geral Gr Específico Parte da Peça

Função Forma

Descrição

Bordo Lábio Boca Colo

Corpo Base / Pé Imperfeições

Asa Nº de asas Loc Asa Secção Asa

Pega Cabo Bico

Diâmetro

D bordo (mm) D base (mm) Altura (mm) Espessura (mm)

Pasta

Cor da Pasta ENP

Decoração

Cores

Motivos

Cronologia


Paralelos

Observações

Fotografia



Desenho



Ficha N.º Nº Inventário Sondagem nº UE

Sítio CNS

Arq Responsável Resp Est

Ano Contexto Concelho

Freguesia Tipo de Sítio

Peça

Gr Geral Gr Específico Parte da Peça

Função Forma

Descrição

Bordo Lábio Boca Colo

Corpo Base / Pé Imperfeições

Asa Nº de asas Loc Asa Secção Asa

Pega Cabo Bico

Diâmetro

D bordo (mm) D base (mm) Altura (mm) Espessura (mm)

Pasta

Cor da Pasta ENP

Decoração

Cores

Motivos

Cronologia


Paralelos

Observações

Fotografia



Desenho



Ficha N.º Nº Inventário Sondagem nº UE
Sítio CNS
Arq Responsável Resp Est
Ano Contexto Concelho
Freguesia Tipo de Sítio

Peça

Gr Geral Gr Específico Parte da Peça
Função Forma

Descrição

Bordo Lábio Boca Colo
Corpo Base / Pé Imperfeições
Asa Nº de asas Loc Asa Secção Asa
Pega Cabo Bico

Diâmetro

D bordo (mm) D base (mm) Altura (mm) Espessura (mm)

Pasta

Cor da Pasta ENP

Decoração

Cores

Motivos

Cronologia

Paralelos

Observações

Fotografia



Desenho



Ficha N.º Nº Inventário Sondagem nº UE

Sítio CNS

Arq Responsável Resp Est

Ano Contexto Concelho

Freguesia Tipo de Sítio

Peça

Gr Geral Gr Específico Parte da Peça

Função Forma

Descrição

Bordo Lábio Boca Colo

Corpo Base / Pé Imperfeições

Asa Nº de asas Loc Asa Secção Asa

Pega Cabo Bico

Diâmetro

D bordo (mm) D base (mm) Altura (mm) Espessura (mm)

Pasta

Cor da Pasta ENP

Decoração

Cores

Motivos

Cronologia


Paralelos

Observações

Fotografia



Desenho



Ficha N.º Nº Inventário Sondagem nº UE

Sítio CNS

Arq Responsável Resp Est

Ano Contexto Concelho

Freguesia Tipo de Sítio

Peça

Gr Geral Gr Específico Parte da Peça

Função Forma

Descrição

Bordo Lábio Boca Colo

Corpo Base / Pé Imperfeições

Asa Nº de asas Loc Asa Secção Asa

Pega Cabo Bico

Diâmetro

D bordo (mm) D base (mm) Altura (mm) Espessura (mm)

Pasta

Cor da Pasta ENP

Decoração

Cores

Motivos

Cronologia


Paralelos

Observações

Fotografia



Desenho



Ficha N.º Nº Inventário Sondagem nº UE

Sítio CNS

Arq Responsável Resp Est

Ano Contexto Concelho

Freguesia Tipo de Sítio

Peça

Gr Geral Gr Específico Parte da Peça

Função Forma

Descrição

Bordo Lábio Boca Colo

Corpo Base / Pé Imperfeições

Asa Nº de asas Loc Asa Secção Asa

Pega Cabo Bico

Diâmetro

D bordo (mm) D base (mm) Altura (mm) Espessura (mm)

Pasta

Cor da Pasta ENP

Decoração

Cores

Motivos

Cronologia

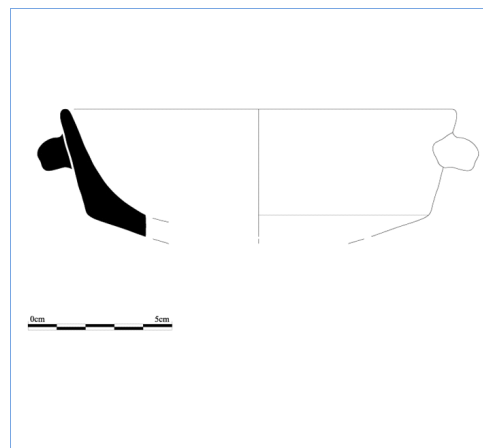
Paralelos

Observações

Fotografia



Desenho



Ficha N.º Nº Inventário Sondagem nº UE
Sítio CNS
Arq Responsável Resp Est
Ano Contexto Concelho
Freguesia Tipo de Sítio

Peça

Gr Geral Gr Específico Parte da Peça
Função Forma

Descrição

Bordo Lábio Boca Colo
Corpo Base / Pé Imperfeições
Asa Nº de asas Loc Asa Secção Asa
Pega Cabo Bico

Diâmetro

D bordo (mm) D base (mm) Altura (mm) Espessura (mm)

Pasta

Cor da Pasta ENP

Decoração

Cores

Motivos

Cronologia


Paralelos

Observações

Fotografia



Desenho



Ficha N.º Nº Inventário Sondagem nº UE
Sítio CNS
Arq Responsável Resp Est
Ano Contexto Concelho
Freguesia Tipo de Sítio

Peça

Gr Geral Gr Específico Parte da Peça
Função Forma

Descrição

Bordo Lábio Boca Colo
Corpo Base / Pé Imperfeições
Asa Nº de asas Loc Asa Secção Asa
Pega Cabo Bico

Diâmetro

D bordo (mm) D base (mm) Altura (mm) Espessura (mm)

Pasta

Cor da Pasta ENP

Decoração

Cores

Motivos

Cronologia

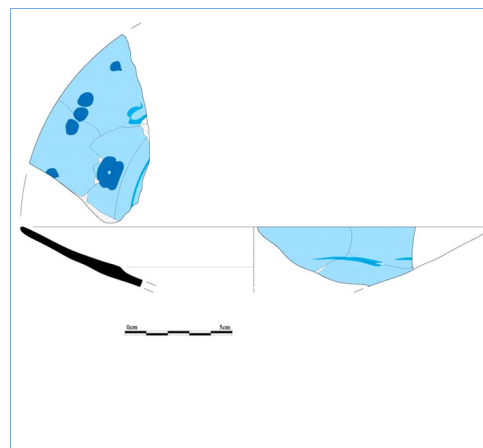
Paralelos

Observações

Fotografia



Desenho



Ficha N.º Nº Inventário Sondagem nº UE
Sítio CNS
Arq Responsável Resp Est
Ano Contexto Concelho
Freguesia Tipo de Sítio

Peça

Gr Geral Gr Específico Parte da Peça
Função Forma

Descrição

Bordo Lábio Boca Colo
Corpo Base / Pé Imperfeições
Asa Nº de asas Loc Asa Secção Asa
Pega Cabo Bico

Diâmetro

D bordo (mm) D base (mm) Altura (mm) Espessura (mm)

Pasta

Cor da Pasta ENP

Decoração

Cores

Motivos

Cronologia

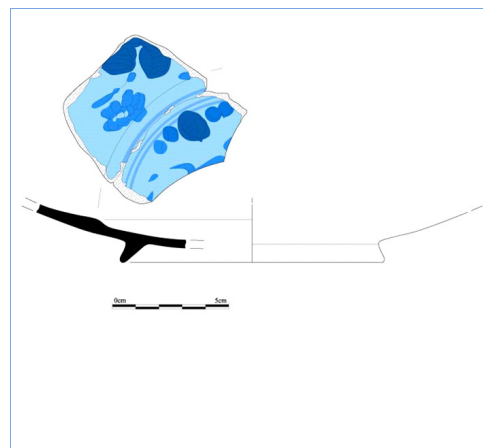
Paralelos http://www.google.pt/url?sa=t&rct=j&q=&esrc=s&source=web&cd=1&ved=0CCEQFjAA&url=http%3A%2F%2Fwww.ufpe.br%2Fclioarq%2Fimages%2Fdocumentos%2F2006-V1N20%2F2006v1n20a3.pdf&ei=HmsTVJKoK-

Observações

Fotografia



Desenho



Ficha N.º Nº Inventário Sondagem nº UE
Sítio CNS
Arq Responsável Resp Est
Ano Contexto Concelho
Freguesia Tipo de Sítio

Peça

Gr Geral Gr Específico Parte da Peça
Função Forma

Descrição

Bordo Lábio Boca Colo
Corpo Base / Pé Imperfeições
Asa Nº de asas Loc Asa Secção Asa
Pega Cabo Bico

Diâmetro

D bordo (mm) D base (mm) Altura (mm) Espessura (mm)

Pasta

Cor da Pasta ENP

Decoração

Cores
Motivos

Cronologia

Paralelos http://www.google.pt/url?sa=t&rct=j&q=&esrc=s&source=web&cd=1&ved=0CCEQFjAA&url=http%3A%2F%2Fwww.ufpe.br%2Fclioarq%2Fimages%2Fdocumentos%2F2006-V1N20%2F2006v1n20a3.pdf&ei=HmsTVJKoK-

Observações

Fotografia



Desenho



Ficha N.º Nº Inventário Sondagem nº UE
Sítio CNS
Arq Responsável Resp Est
Ano Contexto Concelho
Freguesia Tipo de Sítio

Peça

Gr Geral Gr Específico Parte da Peça
Função Forma

Descrição

Bordo Lábio Boca Colo
Corpo Base / Pé Imperfeições
Asa Nº de asas Loc Asa Secção Asa
Pega Cabo Bico

Diâmetro

D bordo (mm) D base (mm) Altura (mm) Espessura (mm)

Pasta

Cor da Pasta ENP

Decoração

Cores

Motivos

Cronologia

Paralelos http://www.google.pt/url?sa=t&rct=j&q=&esrc=s&source=web&cd=1&ved=0CCEQFjAA&url=http%3A%2F%2Fwww.ufpe.br%2Fclioarq%2Fimages%2Fdocumentos%2F2006-V1N20%2F2006v1n20a3.pdf&ei=HmsTVJKoK-

Observações

Fotografia



Desenho



Ficha N.º Nº Inventário Sondagem nº UE
Sítio CNS
Arq Responsável Resp Est
Ano Contexto Concelho
Freguesia Tipo de Sítio

Peça

Gr Geral Gr Específico Parte da Peça
Função Forma

Descrição

Bordo Lábio Boca Colo
Corpo Base / Pé Imperfeições
Asa Nº de asas Loc Asa Secção Asa
Pega Cabo Bico

Diâmetro

D bordo (mm) D base (mm) Altura (mm) Espessura (mm)

Pasta

Cor da Pasta ENP

Decoração

Cores

Motivos

Cronologia


Paralelos

Observações

Fotografia



Desenho



Ficha N.º Nº Inventário Sondagem nº UE
Sítio CNS
Arq Responsável Resp Est
Ano Contexto Concelho
Freguesia Tipo de Sítio

Peça

Gr Geral Gr Específico Parte da Peça
Função Forma

Descrição

Bordo Lábio Boca Colo
Corpo Base / Pé Imperfeições
Asa Nº de asas Loc Asa Secção Asa
Pega Cabo Bico

Diâmetro

D bordo (mm) D base (mm) Altura (mm) Espessura (mm)

Pasta

Cor da Pasta ENP

Decoração

Cores

Motivos

Cronologia


Paralelos [https://www.flmnh.ufl.edu/histarch/gallery_types/type_index_display.asp?type_name=ISABELA POLYCHROME](https://www.flmnh.ufl.edu/histarch/gallery_types/type_index_display.asp?type_name=ISABELA_POLYCHROME)

Observações

Fotografia



Desenho



Ficha N.º Nº Inventário Sondagem nº UE
Sítio CNS
Arq Responsável Resp Est
Ano Contexto Concelho
Freguesia Tipo de Sítio

Peça

Gr Geral Gr Específico Parte da Peça
Função Forma

Descrição

Bordo Lábio Boca Colo
Corpo Base / Pé Imperfeições
Asa Nº de asas Loc Asa Secção Asa
Pega Cabo Bico

Diâmetro

D bordo (mm) D base (mm) Altura (mm) Espessura (mm)

Pasta

Cor da Pasta ENP

Decoração

Cores
Motivos

Cronologia


Paralelos https://www.flmnh.ufl.edu/histarch/gallery_types/type_index_display.asp?type_name=ISABELA_POLYCHROME

Observações

Fotografia



Desenho



Ficha N.º Nº Inventário Sondagem nº UE

Sítio CNS

Arq Responsável Resp Est

Ano Contexto Concelho

Freguesia Tipo de Sítio

Peça

Gr Geral Gr Específico Parte da Peça

Função Forma

Descrição

Bordo Lábio Boca Colo

Corpo Base / Pé Imperfeições

Asa Nº de asas Loc Asa Secção Asa

Pega Cabo Bico

Diâmetro

D bordo (mm) D base (mm) Altura (mm) Espessura (mm)

Pasta

Cor da Pasta ENP

Decoração

Cores

Motivos

Cronologia


Paralelos

Observações

Fotografia



Desenho



Ficha N.º Nº Inventário Sondagem nº UE

Sítio CNS

Arq Responsável Resp Est

Ano Contexto Concelho

Freguesia Tipo de Sítio

Peça

Gr Geral Gr Específico Parte da Peça

Função Forma

Descrição

Bordo Lábio Boca Colo

Corpo Base / Pé Imperfeições

Asa Nº de asas Loc Asa Secção Asa

Pega Cabo Bico

Diâmetro

D bordo (mm) D base (mm) Altura (mm) Espessura (mm)

Pasta

Cor da Pasta ENP

Decoração

Cores

Motivos

Cronologia

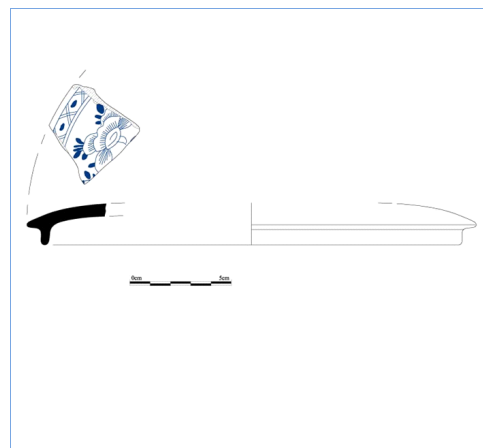
Paralelos

Observações

Fotografia



Desenho



Ficha N.º Nº Inventário Sondagem nº UE

Sítio CNS

Arq Responsável Resp Est

Ano Contexto Concelho

Freguesia Tipo de Sítio

Peça

Gr Geral Gr Específico Parte da Peça

Função Forma

Descrição

Bordo Lábio Boca Colo

Corpo Base / Pé Imperfeições

Asa Nº de asas Loc Asa Secção Asa

Pega Cabo Bico

Diâmetro

D bordo (mm) D base (mm) Altura (mm) Espessura (mm)

Pasta

Cor da Pasta ENP

Decoração

Cores

Motivos

Cronologia


Paralelos

Observações

Fotografia



Desenho



Ficha N.º Nº Inventário Sondagem nº UE
Sítio CNS
Arq Responsável Resp Est
Ano Contexto Concelho
Freguesia Tipo de Sítio

Peça

Gr Geral Gr Específico Parte da Peça
Função Forma

Descrição

Bordo Lábio Boca Colo
Corpo Base / Pé Imperfeições
Asa Nº de asas Loc Asa Secção Asa
Pega Cabo Bico

Diâmetro

D bordo (mm) D base (mm) Altura (mm) Espessura (mm)

Pasta

Cor da Pasta ENP

Decoração

Cores

Motivos

Cronologia


Paralelos

Observações

Fotografia



Desenho



Ficha N.º Nº Inventário Sondagem nº UE

Sítio CNS

Arq Responsável Resp Est

Ano Contexto Concelho

Freguesia Tipo de Sítio

Peça

Gr Geral Gr Específico Parte da Peça

Função Forma

Descrição

Bordo Lábio Boca Colo

Corpo Base / Pé Imperfeições

Asa Nº de asas Loc Asa Secção Asa

Pega Cabo Bico

Diâmetro

D bordo (mm) D base (mm) Altura (mm) Espessura (mm)

Pasta

Cor da Pasta ENP

Decoração

Cores

Motivos

Cronologia

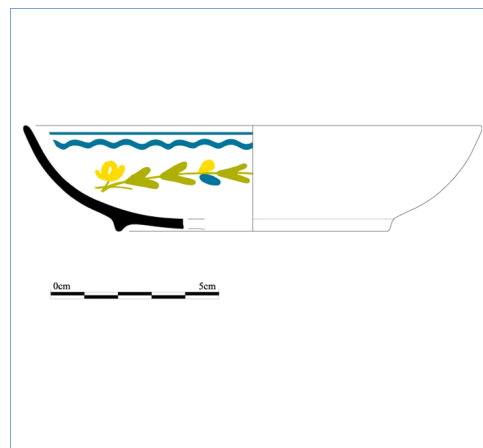
Paralelos

Observações

Fotografia



Desenho



Ficha N.º Nº Inventário Sondagem nº UE

Sítio CNS

Arq Responsável Resp Est

Ano Contexto Concelho

Freguesia Tipo de Sítio

Peça

Gr Geral Gr Específico Parte da Peça

Função Forma

Descrição

Bordo Lábio Boca Colo

Corpo Base / Pé Imperfeições

Asa Nº de asas Loc Asa Secção Asa

Pega Cabo Bico

Diâmetro

D bordo (mm) D base (mm) Altura (mm) Espessura (mm)

Pasta

Cor da Pasta ENP

Decoração

Cores

Motivos

Cronologia


Paralelos

Observações

Fotografia



Desenho



Ficha N.º Nº Inventário Sondagem nº UE

Sítio CNS

Arq Responsável Resp Est

Ano Contexto Concelho

Freguesia Tipo de Sítio

Peça

Gr Geral Gr Específico Parte da Peça

Função Forma

Descrição

Bordo Lábio Boca Colo

Corpo Base / Pé Imperfeições

Asa Nº de asas Loc Asa Secção Asa

Pega Cabo Bico

Diâmetro

D bordo (mm) D base (mm) Altura (mm) Espessura (mm)

Pasta

Cor da Pasta ENP

Decoração

Cores

Motivos

Cronologia


Paralelos

Observações

Fotografia



Desenho



Ficha N.º Nº Inventário Sondagem nº UE
Sítio CNS
Arq Responsável Resp Est
Ano Contexto Concelho
Freguesia Tipo de Sítio

Peça

Gr Geral Gr Específico Parte da Peça
Função Forma

Descrição

Bordo Lábio Boca Colo
Corpo Base / Pé Imperfeições
Asa Nº de asas Loc Asa Secção Asa
Pega Cabo Bico

Diâmetro

D bordo (mm) D base (mm) Altura (mm) Espessura (mm)

Pasta

Cor da Pasta ENP

Decoração

Cores

Motivos

Cronologia

Paralelos

Observações

Fotografia



Desenho



Ficha N.º Nº Inventário Sondagem nº UE

Sítio CNS

Arq Responsável Resp Est

Ano Contexto Concelho

Freguesia Tipo de Sítio

Peça

Gr Geral Gr Específico Parte da Peça

Função Forma

Descrição

Bordo Lábio Boca Colo

Corpo Base / Pé Imperfeições

Asa Nº de asas Loc Asa Secção Asa

Pega Cabo Bico

Diâmetro

D bordo (mm) D base (mm) Altura (mm) Espessura (mm)

Pasta

Cor da Pasta ENP

Decoração

Cores

Motivos

Cronologia


Paralelos

Observações

Fotografia



Desenho



Ficha N.º Nº Inventário Sondagem nº UE

Sítio CNS

Arq Responsável Resp Est

Ano Contexto Concelho

Freguesia Tipo de Sítio

Peça

Gr Geral Gr Específico Parte da Peça

Função Forma

Descrição

Bordo Lábio Boca Colo

Corpo Base / Pé Imperfeições

Asa Nº de asas Loc Asa Secção Asa

Pega Cabo Bico

Diâmetro

D bordo (mm) D base (mm) Altura (mm) Espessura (mm)

Pasta

Cor da Pasta ENP

Decoração

Cores

Motivos

Cronologia


Paralelos

Observações

Fotografia



Desenho



Ficha N.º Nº Inventário Sondagem nº UE
Sítio CNS
Arq Responsável Resp Est
Ano Contexto Concelho
Freguesia Tipo de Sítio

Peça

Gr Geral Gr Específico Parte da Peça
Função Forma

Descrição

Bordo Lábio Boca Colo
Corpo Base / Pé Imperfeições
Asa Nº de asas Loc Asa Secção Asa
Pega Cabo Bico

Diâmetro

D bordo (mm) D base (mm) Altura (mm) Espessura (mm)

Pasta

Cor da Pasta ENP

Decoração

Cores

Motivos

Cronologia

Paralelos

Observações

Fotografia



Desenho



Ficha N.º Nº Inventário Sondagem nº UE

Sítio CNS

Arq Responsável Resp Est

Ano Contexto Concelho

Freguesia Tipo de Sítio

Peça

Gr Geral Gr Específico Parte da Peça

Função Forma

Descrição

Bordo Lábio Boca Colo

Corpo Base / Pé Imperfeições

Asa Nº de asas Loc Asa Secção Asa

Pega Cabo Bico

Diâmetro

D bordo (mm) D base (mm) Altura (mm) Espessura (mm)

Pasta

Cor da Pasta ENP

Decoração

Cores

Motivos

Cronologia


Paralelos

Observações

Fotografia



Desenho



Ficha N.º Nº Inventário Sondagem nº UE
Sítio CNS
Arq Responsável Resp Est
Ano Contexto Concelho
Freguesia Tipo de Sítio

Peça

Gr Geral Gr Específico Parte da Peça
Função Forma

Descrição

Bordo Lábio Boca Colo
Corpo Base / Pé Imperfeições
Asa Nº de asas Loc Asa Secção Asa
Pega Cabo Bico

Diâmetro

D bordo (mm) D base (mm) Altura (mm) Espessura (mm)

Pasta

Cor da Pasta ENP

Decoração

Cores

Motivos

Cronologia

Paralelos

Observações

Fotografia



Desenho

Ficha N.º Nº Inventário Sondagem nº UE

Sítio CNS

Arq Responsável Resp Est

Ano Contexto Concelho

Freguesia Tipo de Sítio

Peça

Gr Geral Gr Específico Parte da Peça

Função Forma

Descrição

Bordo Lábio Boca Colo

Corpo Base / Pé Imperfeições

Asa Nº de asas Loc Asa Secção Asa

Pega Cabo Bico

Diâmetro

D bordo (mm) D base (mm) Altura (mm) Espessura (mm)

Pasta

Cor da Pasta ENP

Decoração

Cores

Motivos

Cronologia


Paralelos

Observações

Fotografia



Desenho



Ficha N.º Nº Inventário Sondagem nº UE

Sítio CNS

Arq Responsável Resp Est

Ano Contexto Concelho

Freguesia Tipo de Sítio

Peça

Gr Geral Gr Específico Parte da Peça

Função Forma

Descrição

Bordo Lábio Boca Colo

Corpo Base / Pé Imperfeições

Asa Nº de asas Loc Asa Secção Asa

Pega Cabo Bico

Diâmetro

D bordo (mm) D base (mm) Altura (mm) Espessura (mm)

Pasta

Cor da Pasta ENP

Decoração

Cores

Motivos

Cronologia


Paralelos

Observações

Fotografia



Desenho



Ficha N.º N.º Inventário Sondagem nº UE

Sítio CNS

Arq Responsável Resp Est

Ano Contexto Concelho

Freguesia Tipo de Sítio

Peça

Gr Geral Gr Específico Parte da Peça

Função Forma

Descrição

Bordo Lábio Boca Colo

Corpo Base / Pé Imperfeições

Asa N.º de asas Loc Asa Secção Asa

Pega Cabo Bico

Diâmetro

D bordo (mm) D base (mm) Altura (mm) Espessura (mm)

Pasta

Cor da Pasta ENP

Decoração

Cores

Motivos

Cronologia


Paralelos

Observações

Fotografia



Desenho



Ficha N.º Nº Inventário Sondagem nº UE
Sítio CNS
Arq Responsável Resp Est
Ano Contexto Concelho
Freguesia Tipo de Sítio

Peça

Gr Geral Gr Específico Parte da Peça
Função Forma

Descrição

Bordo Lábio Boca Colo
Corpo Base / Pé Imperfeições
Asa Nº de asas Loc Asa Secção Asa
Pega Cabo Bico

Diâmetro

D bordo (mm) D base (mm) Altura (mm) Espessura (mm)

Pasta

Cor da Pasta ENP

Decoração

Cores

Motivos

Cronologia


Paralelos

Observações

Fotografia



Desenho



Ficha N.º Nº Inventário Sondagem nº UE

Sítio CNS

Arq Responsável Resp Est

Ano Contexto Concelho

Freguesia Tipo de Sítio

Peça

Gr Geral Gr Específico Parte da Peça

Função Forma

Descrição

Bordo Lábio Boca Colo

Corpo Base / Pé Imperfeições

Asa Nº de asas Loc Asa Secção Asa

Pega Cabo Bico

Diâmetro

D bordo (mm) D base (mm) Altura (mm) Espessura (mm)

Pasta

Cor da Pasta ENP

Decoração

Cores

Motivos

Cronologia


Paralelos

Observações

Fotografia



Desenho



Ficha N.º Nº Inventário Sondagem nº UE
Sítio CNS
Arq Responsável Resp Est
Ano Contexto Concelho
Freguesia Tipo de Sítio

Peça

Gr Geral Gr Específico Parte da Peça
Função Forma

Descrição

Bordo Lábio Boca Colo
Corpo Base / Pé Imperfeições
Asa Nº de asas Loc Asa Secção Asa
Pega Cabo Bico

Diâmetro

D bordo (mm) D base (mm) Altura (mm) Espessura (mm)

Pasta

Cor da Pasta ENP

Decoração

Cores

Motivos

Cronologia


Paralelos

Observações

Fotografia



Desenho



Ficha N.º Nº Inventário Sondagem nº UE

Sítio CNS

Arq Responsável Resp Est

Ano Contexto Concelho

Freguesia Tipo de Sítio

Peça

Gr Geral Gr Específico Parte da Peça

Função Forma

Descrição

Bordo Lábio Boca Colo

Corpo Base / Pé Imperfeições

Asa Nº de asas Loc Asa Secção Asa

Pega Cabo Bico

Diâmetro

D bordo (mm) D base (mm) Altura (mm) Espessura (mm)

Pasta

Cor da Pasta ENP

Decoração

Cores

Motivos

Cronologia


Paralelos

Observações

Fotografia



Desenho



Ficha N.º Nº Inventário Sondagem nº UE
Sítio CNS
Arq Responsável Resp Est
Ano Contexto Concelho
Freguesia Tipo de Sítio

Peça

Gr Geral Gr Específico Parte da Peça
Função Forma

Descrição

Bordo Lábio Boca Colo
Corpo Base / Pé Imperfeições
Asa Nº de asas Loc Asa Secção Asa
Pega Cabo Bico

Diâmetro

D bordo (mm) D base (mm) Altura (mm) Espessura (mm)

Pasta

Cor da Pasta ENP

Decoração

Cores

Motivos

Cronologia


Paralelos

Observações

Fotografia



Desenho



Ficha N.º Nº Inventário Sondagem nº UE

Sítio CNS

Arq Responsável Resp Est

Ano Contexto Concelho

Freguesia Tipo de Sítio

Peça

Gr Geral Gr Específico Parte da Peça

Função Forma

Descrição

Bordo Lábio Boca Colo

Corpo Base / Pé Imperfeições

Asa Nº de asas Loc Asa Secção Asa

Pega Cabo Bico

Diâmetro

D bordo (mm) D base (mm) Altura (mm) Espessura (mm)

Pasta

Cor da Pasta ENP

Decoração

Cores

Motivos

Cronologia


Paralelos

Observações

Fotografia



Desenho



Ficha N.º Nº Inventário Sondagem nº UE

Sítio CNS

Arq Responsável Resp Est

Ano Contexto Concelho

Freguesia Tipo de Sítio

Peça

Gr Geral Gr Específico Parte da Peça

Função Forma

Descrição

Bordo Lábio Boca Colo

Corpo Base / Pé Imperfeições

Asa Nº de asas Loc Asa Secção Asa

Pega Cabo Bico

Diâmetro

D bordo (mm) D base (mm) Altura (mm) Espessura (mm)

Pasta

Cor da Pasta ENP

Decoração

Cores

Motivos

Cronologia


Paralelos

Observações

Fotografia



Desenho



Ficha N.º Nº Inventário Sondagem nº UE

Sítio CNS

Arq Responsável Resp Est

Ano Contexto Concelho

Freguesia Tipo de Sítio

Peça

Gr Geral Gr Específico Parte da Peça

Função Forma

Descrição

Bordo Lábio Boca Colo

Corpo Base / Pé Imperfeições

Asa Nº de asas Loc Asa Secção Asa

Pega Cabo Bico

Diâmetro

D bordo (mm) D base (mm) Altura (mm) Espessura (mm)

Pasta

Cor da Pasta ENP

Decoração

Cores

Motivos

Cronologia


Paralelos

Observações

Fotografia



Desenho



Ficha N.º Nº Inventário Sondagem nº UE
Sítio CNS
Arq Responsável Resp Est
Ano Contexto Concelho
Freguesia Tipo de Sítio

Peça

Gr Geral Gr Específico Parte da Peça
Função Forma

Descrição

Bordo Lábio Boca Colo
Corpo Base / Pé Imperfeições
Asa Nº de asas Loc Asa Secção Asa
Pega Cabo Bico

Diâmetro

D bordo (mm) D base (mm) Altura (mm) Espessura (mm)

Pasta

Cor da Pasta ENP

Decoração

Cores

Motivos

Cronologia

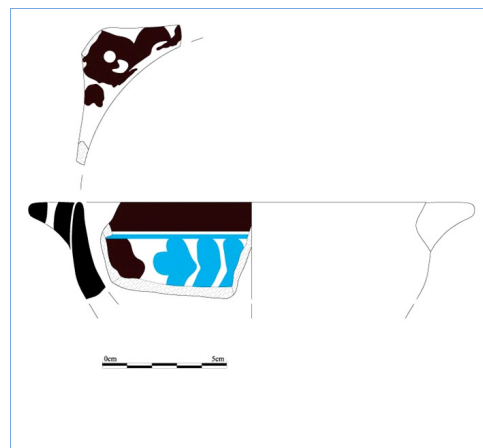
Paralelos

Observações

Fotografia



Desenho



Ficha N.º Nº Inventário Sondagem nº UE

Sítio CNS

Arq Responsável Resp Est

Ano Contexto Concelho

Freguesia Tipo de Sítio

Peça

Gr Geral Gr Específico Parte da Peça

Função Forma

Descrição

Bordo Lábio Boca Colo

Corpo Base / Pé Imperfeições

Asa Nº de asas Loc Asa Secção Asa

Pega Cabo Bico

Diâmetro

D bordo (mm) D base (mm) Altura (mm) Espessura (mm)

Pasta

Cor da Pasta ENP

Decoração

Cores

Motivos

Cronologia


Paralelos

Observações

Fotografia



Desenho



Ficha N.º Nº Inventário Sondagem nº UE
Sítio CNS
Arq Responsável Resp Est
Ano Contexto Concelho
Freguesia Tipo de Sítio

Peça

Gr Geral Gr Específico Parte da Peça
Função Forma

Descrição

Bordo Lábio Boca Colo
Corpo Base / Pé Imperfeições
Asa Nº de asas Loc Asa Secção Asa
Pega Cabo Bico

Diâmetro

D bordo (mm) D base (mm) Altura (mm) Espessura (mm)

Pasta

Cor da Pasta ENP

Decoração

Cores

Motivos

Cronologia

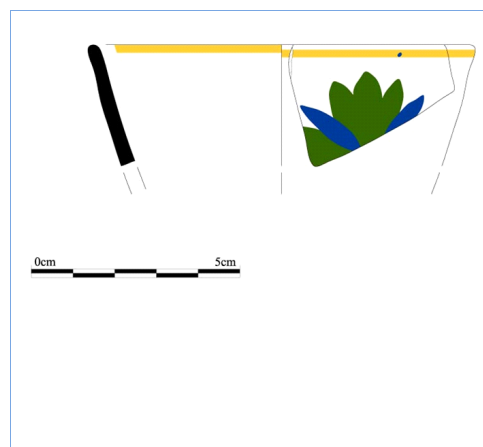
Paralelos

Observações

Fotografia



Desenho



Ficha N.º Nº Inventário Sondagem nº UE

Sítio CNS

Arq Responsável Resp Est

Ano Contexto Concelho

Freguesia Tipo de Sítio

Peça

Gr Geral Gr Específico Parte da Peça

Função Forma

Descrição

Bordo Lábio Boca Colo

Corpo Base / Pé Imperfeições

Asa Nº de asas Loc Asa Secção Asa

Pega Cabo Bico

Diâmetro

D bordo (mm) D base (mm) Altura (mm) Espessura (mm)

Pasta

Cor da Pasta ENP

Decoração

Cores

Motivos

Cronologia

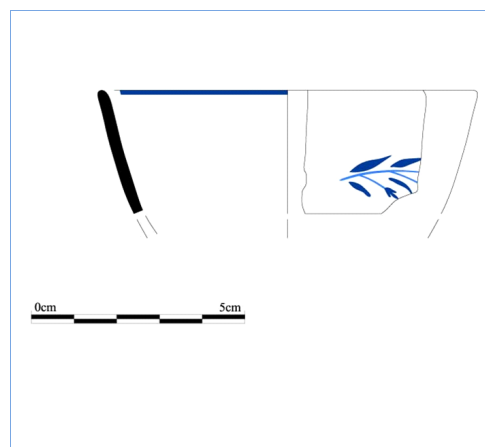
Paralelos

Observações

Fotografia



Desenho



Ficha N.º Nº Inventário Sondagem nº UE
Sítio CNS
Arq Responsável Resp Est
Ano Contexto Concelho
Freguesia Tipo de Sítio

Peça

Gr Geral Gr Específico Parte da Peça
Função Forma

Descrição

Bordo Lábio Boca Colo
Corpo Base / Pé Imperfeições
Asa Nº de asas Loc Asa Secção Asa
Pega Cabo Bico

Diâmetro

D bordo (mm) D base (mm) Altura (mm) Espessura (mm)

Pasta

Cor da Pasta ENP

Decoração

Cores

Motivos

Cronologia


Paralelos

Observações

Fotografia



Desenho



Ficha N.º Nº Inventário Sondagem nº UE

Sítio CNS

Arq Responsável Resp Est

Ano Contexto Concelho

Freguesia Tipo de Sítio

Peça

Gr Geral Gr Específico Parte da Peça

Função Forma

Descrição

Bordo Lábio Boca Colo

Corpo Base / Pé Imperfeições

Asa Nº de asas Loc Asa Secção Asa

Pega Cabo Bico

Diâmetro

D bordo (mm) D base (mm) Altura (mm) Espessura (mm)

Pasta

Cor da Pasta ENP

Decoração

Cores

Motivos

Cronologia

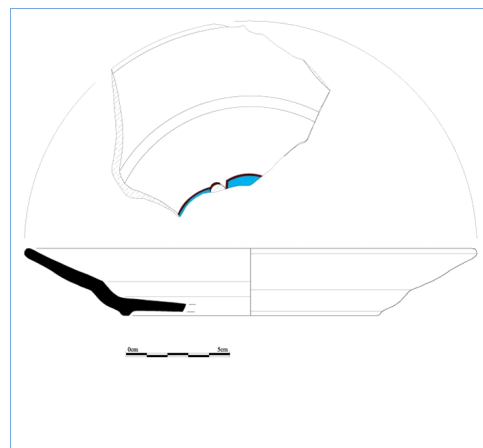
Paralelos

Observações

Fotografia



Desenho



Ficha N.º Nº Inventário Sondagem nº UE
Sítio CNS
Arq Responsável Resp Est
Ano Contexto Concelho
Freguesia Tipo de Sítio

Peça

Gr Geral Gr Específico Parte da Peça
Função Forma

Descrição

Bordo Lábio Boca Colo
Corpo Base / Pé Imperfeições
Asa Nº de asas Loc Asa Secção Asa
Pega Cabo Bico

Diâmetro

D bordo (mm) D base (mm) Altura (mm) Espessura (mm)

Pasta

Cor da Pasta ENP

Decoração

Cores

Motivos

Cronologia

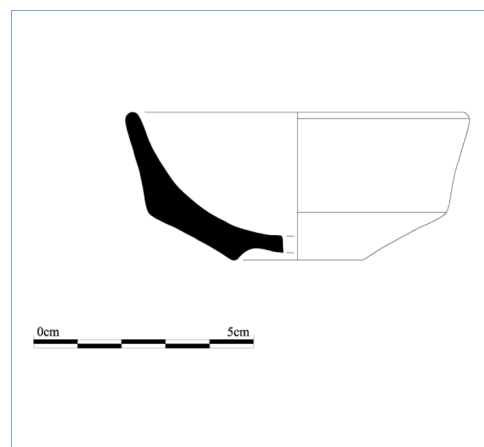
Paralelos

Observações

Fotografia



Desenho



Ficha N.º Nº Inventário Sondagem nº UE

Sítio CNS

Arq Responsável Resp Est

Ano Contexto Concelho

Freguesia Tipo de Sítio

Peça

Gr Geral Gr Específico Parte da Peça

Função Forma

Descrição

Bordo Lábio Boca Colo

Corpo Base / Pé Imperfeições

Asa Nº de asas Loc Asa Secção Asa

Pega Cabo Bico

Diâmetro

D bordo (mm) D base (mm) Altura (mm) Espessura (mm)

Pasta

Cor da Pasta ENP

Decoração

Cores

Motivos

Cronologia

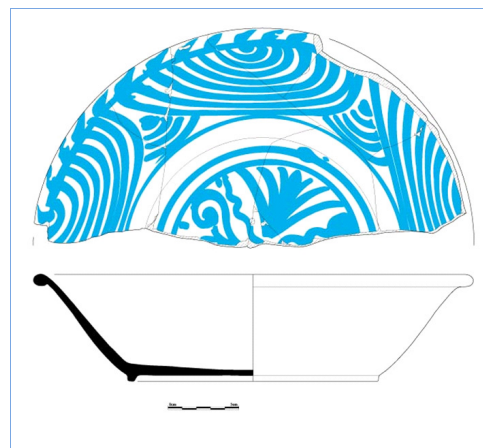
Paralelos

Observações

Fotografia



Desenho



Ficha N.º Nº Inventário Sondagem nº UE

Sítio CNS

Arq Responsável Resp Est

Ano Contexto Concelho

Freguesia Tipo de Sítio

Peça

Gr Geral Gr Específico Parte da Peça

Função Forma

Descrição

Bordo Lábio Boca Colo

Corpo Base / Pé Imperfeições

Asa Nº de asas Loc Asa Secção Asa

Pega Cabo Bico

Diâmetro

D bordo (mm) D base (mm) Altura (mm) Espessura (mm)

Pasta

Cor da Pasta ENP

Decoração

Cores

Motivos

Cronologia

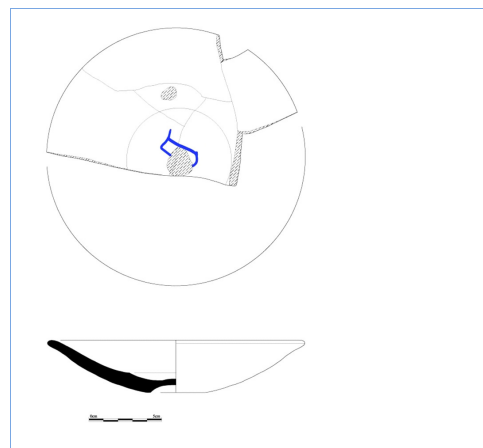
Paralelos

Observações

Fotografia



Desenho



Ficha N.º Nº Inventário Sondagem nº UE
Sítio CNS
Arq Responsável Resp Est
Ano Contexto Concelho
Freguesia Tipo de Sítio

Peça

Gr Geral Gr Específico Parte da Peça
Função Forma

Descrição

Bordo Lábio Boca Colo
Corpo Base / Pé Imperfeições
Asa Nº de asas Loc Asa Secção Asa
Pega Cabo Bico

Diâmetro

D bordo (mm) D base (mm) Altura (mm) Espessura (mm)

Pasta

Cor da Pasta ENP

Decoração

Cores

Motivos

Cronologia

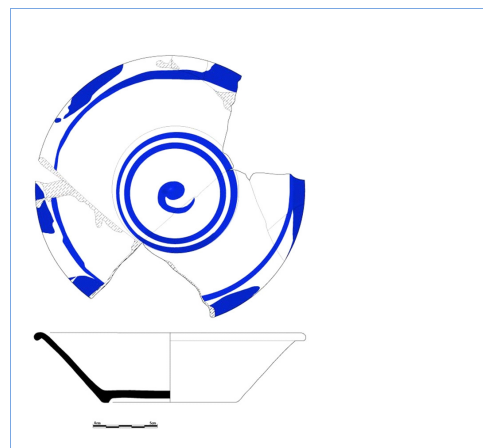
Paralelos

Observações

Fotografia



Desenho



Ficha N.º Nº Inventário Sondagem nº UE

Sítio CNS

Arq Responsável Resp Est

Ano Contexto Concelho

Freguesia Tipo de Sítio

Peça

Gr Geral Gr Específico Parte da Peça

Função Forma

Descrição

Bordo Lábio Boca Colo

Corpo Base / Pé Imperfeições

Asa Nº de asas Loc Asa Secção Asa

Pega Cabo Bico

Diâmetro

D bordo (mm) D base (mm) Altura (mm) Espessura (mm)

Pasta

Cor da Pasta ENP

Decoração

Cores

Motivos

Cronologia

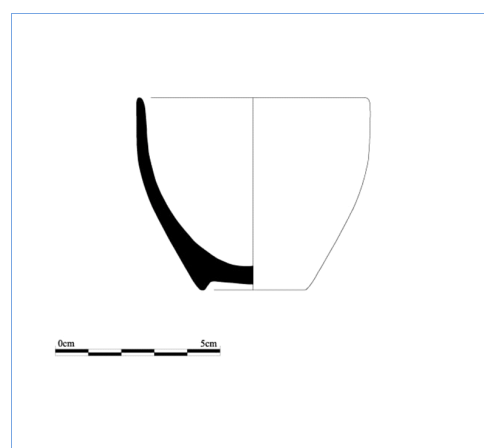
Paralelos

Observações

Fotografia



Desenho



Ficha N.º Nº Inventário Sondagem nº UE

Sítio CNS

Arq Responsável Resp Est

Ano Contexto Concelho

Freguesia Tipo de Sítio

Peça

Gr Geral Gr Específico Parte da Peça

Função Forma

Descrição

Bordo Lábio Boca Colo

Corpo Base / Pé Imperfeições

Asa Nº de asas Loc Asa Secção Asa

Pega Cabo Bico

Diâmetro

D bordo (mm) D base (mm) Altura (mm) Espessura (mm)

Pasta

Cor da Pasta ENP

Decoração

Cores

Motivos

Cronologia

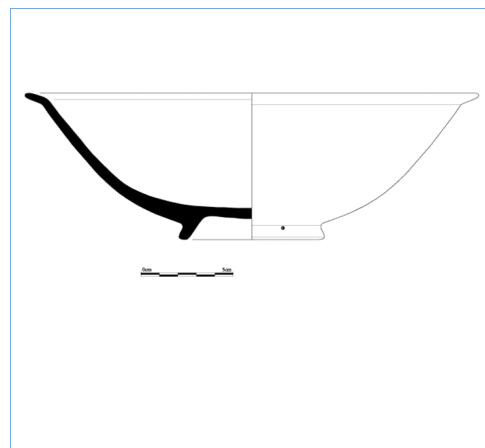
Paralelos

Observações

Fotografia



Desenho



Ficha N.º Nº Inventário Sondagem nº UE
Sítio CNS
Arq Responsável Resp Est
Ano Contexto Concelho
Freguesia Tipo de Sítio

Peça

Gr Geral Gr Específico Parte da Peça
Função Forma

Descrição

Bordo Lábio Boca Colo
Corpo Base / Pé Imperfeições
Asa Nº de asas Loc Asa Secção Asa
Pega Cabo Bico

Diâmetro

D bordo (mm) D base (mm) Altura (mm) Espessura (mm)

Pasta

Cor da Pasta ENP

Decoração

Cores

Motivos

Cronologia


Paralelos

Observações

Fotografia



Desenho



Ficha N.º Nº Inventário Sondagem nº UE
Sítio CNS
Arq Responsável Resp Est
Ano Contexto Concelho
Freguesia Tipo de Sítio

Peça

Gr Geral Gr Específico Parte da Peça
Função Forma

Descrição

Bordo Lábio Boca Colo
Corpo Base / Pé Imperfeições
Asa Nº de asas Loc Asa Secção Asa
Pega Cabo Bico

Diâmetro

D bordo (mm) D base (mm) Altura (mm) Espessura (mm)

Pasta

Cor da Pasta ENP

Decoração

Cores

Motivos

Cronologia

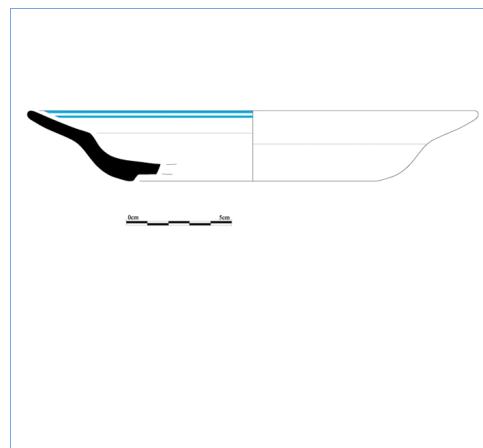
Paralelos http://www.brasilarqueologico.com.br/juicebox/faianca-azul-branco/index.html

Observações

Fotografia



Desenho



Ficha N.º Nº Inventário Sondagem nº UE

Sítio CNS

Arq Responsável Resp Est

Ano Contexto Concelho

Freguesia Tipo de Sítio

Peça

Gr Geral Gr Específico Parte da Peça

Função Forma

Descrição

Bordo Lábio Boca Colo

Corpo Base / Pé Imperfeições

Asa Nº de asas Loc Asa Secção Asa

Pega Cabo Bico

Diâmetro

D bordo (mm) D base (mm) Altura (mm) Espessura (mm)

Pasta

Cor da Pasta ENP

Decoração

Cores

Motivos

Cronologia

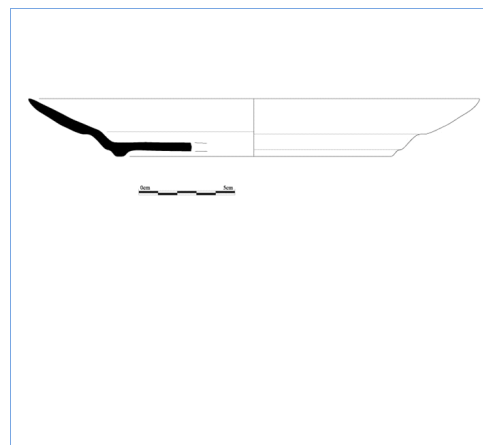
Paralelos

Observações

Fotografia



Desenho



Ficha N.º Nº Inventário Sondagem nº UE
Sítio CNS
Arq Responsável Resp Est
Ano Contexto Concelho
Freguesia Tipo de Sítio

Peça

Gr Geral Gr Específico Parte da Peça
Função Forma

Descrição

Bordo Lábio Boca Colo
Corpo Base / Pé Imperfeições
Asa Nº de asas Loc Asa Secção Asa
Pega Cabo Bico

Diâmetro

D bordo (mm) D base (mm) Altura (mm) Espessura (mm)

Pasta

Cor da Pasta ENP

Decoração

Cores

Motivos

Cronologia

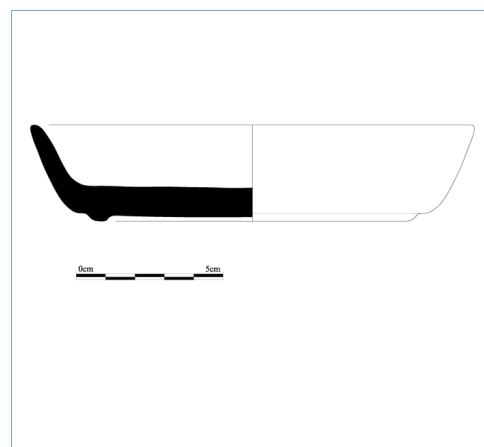
Paralelos

Observações

Fotografia



Desenho



Ficha N.º Nº Inventário Sondagem nº UE

Sítio CNS

Arq Responsável Resp Est

Ano Contexto Concelho

Freguesia Tipo de Sítio

Peça

Gr Geral Gr Específico Parte da Peça

Função Forma

Descrição

Bordo Lábio Boca Colo

Corpo Base / Pé Imperfeições

Asa Nº de asas Loc Asa Secção Asa

Pega Cabo Bico

Diâmetro

D bordo (mm) D base (mm) Altura (mm) Espessura (mm)

Pasta

Cor da Pasta ENP

Decoração

Cores

Motivos

Cronologia

Paralelos

Observações

Fotografia



Desenho

