



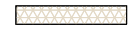











Legenda:

-  Candeiro
-  Painel Bike Sharing
-  Estação de Bike Sharing
-  Betuminoso
-  Pavimento em Pedra Calcária Branca
-  Pavimento em Pedra Calcária Cinzenta

-  Calçada de Calcário Graúda
-  Edificado
-  Lancil
-  Limite da Área de Intervenção

-  Vegetação Existente
-  *Pa, Populus alba, Choupo-branco, 6 unidades*
-  Vegetação Proposta
-  *Pa, Populus alba, Choupo-branco, 1 unidades*



Câmara Municipal de Loulé
Departamento de Obras e Gestão de Infraestruturas Municipais

12.A

Sistema de Bicicletas Partilhadas do Concelho de Loulé – Freguesia de Quarteira
Estação Escola Laura Ayres
Arquitetura Paisagista – projeto de estudo prévio

Plano Geral

Autor: Abell Mello
Colaboração:
Prof. Arq. Paisg. Paula Gomes da Silva;
Prof. Engenheira Civil Manuela Rosa
Engenheiro Pedro Guerreiro
Escala: 1/100
Março de 2022