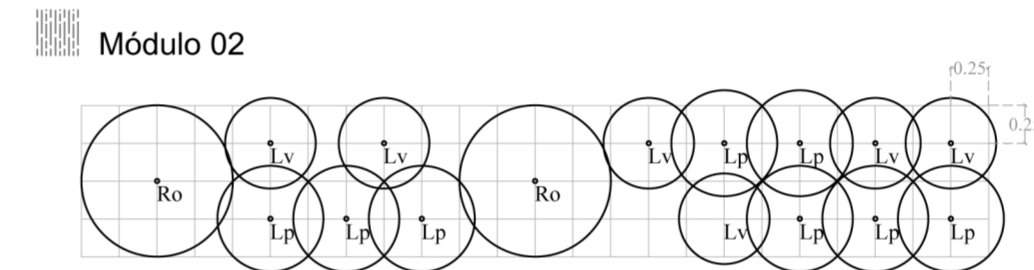
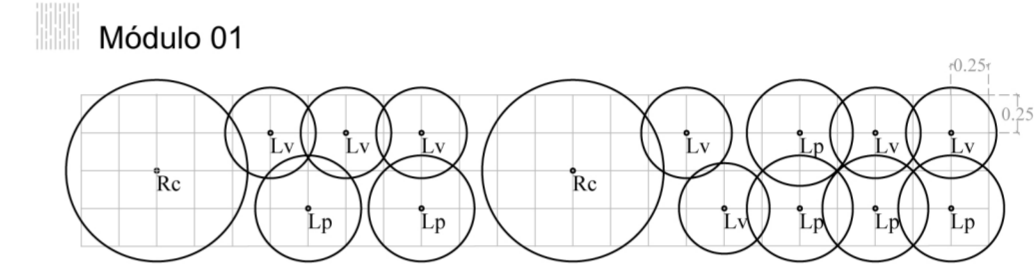


--- Limite da área de Anteprojeto

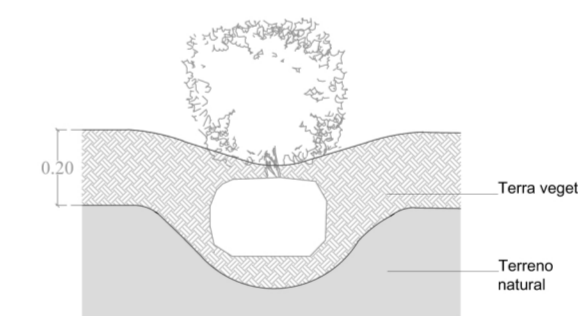
ARBUSTO PROPOSTO A PLANTAR

| Abrev. | Nome Científico               | Nome Comum          |
|--------|-------------------------------|---------------------|
| Lp     | <i>Lavandula pedunculata</i>  | Rosmaninho-maior    |
| Lv     | <i>Lavandula viridis</i>      | Rosmaninho-verde    |
| No     | <i>Nerium oleander</i>        | Loendro             |
| Ra     | <i>Rhamnus alaternus</i>      | Sanguinho-das-sebes |
| Rc     | <i>Rosa canina</i>            | Silva-mancha        |
| Ro     | <i>Rosmarinus officinalis</i> | Alecrim             |
| Sa     | <i>Salix atrocinerea</i>      | Salgueiro-preto     |
| Sn     | <i>Sambucus nigra</i>         | Sabugueiro          |
| Ss     | <i>Salix salvifolia</i>       | Borrazeira-branca   |

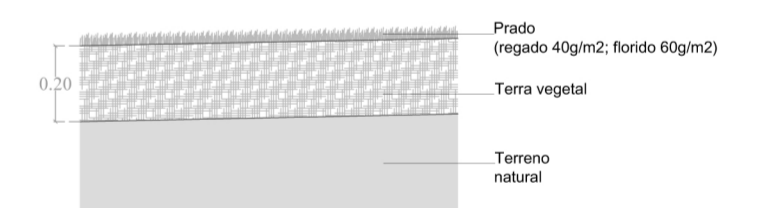
As espécies "Lp", "Lv", "Rc" e "Ro" devem ser plantadas por estaca de acordo com os seguintes módulos:



PORMENOR 01  
Plantação de Arbustos  
Esc: 1/20



PORMENOR 02  
Plantação das sementeiras  
Esc: 1/20



ESQUEMA ILUSTRATIVO  
Instalação de Estacas vivas  
Esc: 1/20

