












-  Edifícios existentes
-  Elementos construídos existentes
-  Curva de nível de terreno
-  Ponto cotado de terreno
-  Poste de iluminação existente
-  Caixa de visita existente
-  Esgoto pluvial existente
-  Ponto de água existente
-  Árvore existente